



Stadtgemeinde Mautern an der Donau  
**Nachtragsvoranschlag 2020**

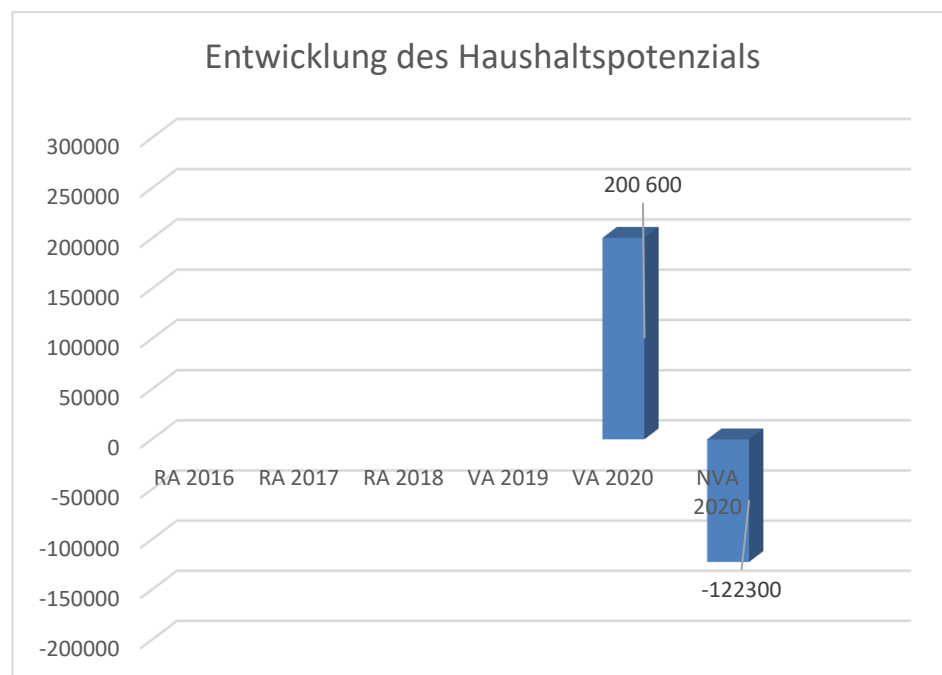


Vorbericht



# Vorbericht zum Nachtragsvoranschlag 2020 gemäß § 3 der NÖ Gemeindehaushaltsverordnung (NÖ GHVO)

## Entwicklung des Haushaltspotenzials



### Erläuterung:

Das Haushaltspotential hat seine Grundlage in § 67 der NÖ Gemeindeordnung 1973 (NÖ GO 1973) und ist erstmals im Voranschlag 2020 auszuweisen. Die Angaben zu den Vorjahren entfallen daher.

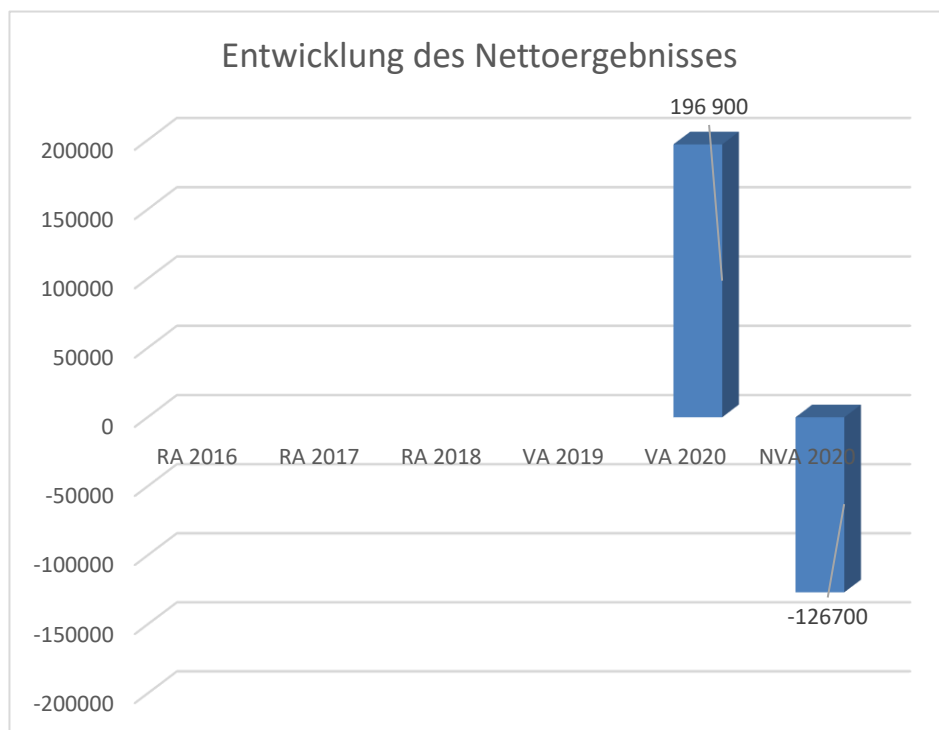
Haushaltspotential: Differenz der wiederkehrenden Mittelaufbringungen abzüglich der wiederkehrenden Mittelverwendungen unter Berücksichtigung der entsprechenden Forderungen und Verbindlichkeiten.

Das Haushaltspotenzial ist eine wichtige Kenngröße und gibt die aktuelle Leistungsfähigkeit der Gemeinde wieder. Das schafft Vergleichbarkeit mit der bisherigen Rechtslage, aus der Überschüsse und Abgänge abzuleiten waren und dient der Transparenz.

Wenn das Haushaltspotenzial innerhalb des Zeitraumes des mittelfristigen Finanzplanes laufend negativ ist, ist ein Haushaltskonsolidierungskonzept zu erstellen (§ 72b Abs. 1 Z. 2 NÖ GO 1973).

Anmerkung: Das im Voranschlag ausgewiesene Haushaltspotential stellt aus – zum Zeitpunkt der Erstellung nicht abänderbaren – systemtechnischen Gründen die Umschuldung eines Darlehens als „jährlich wiederkehrende Auszahlung“ (unter MVAG 36) dar. Nach Bereinigung dieser Rechengröße ergibt sich für das Jahr 2020 ein kumuliertes Haushaltspotential iHv minus EUR 122.300---. Die Verringerung im Vergleich zum VA 2020 ergibt sich insbesondere auf Grund der Covid-19-Krise und den dadurch verringerten Einnahmen.

## Entwicklung des Nettoergebnisses



### Erläuterung:

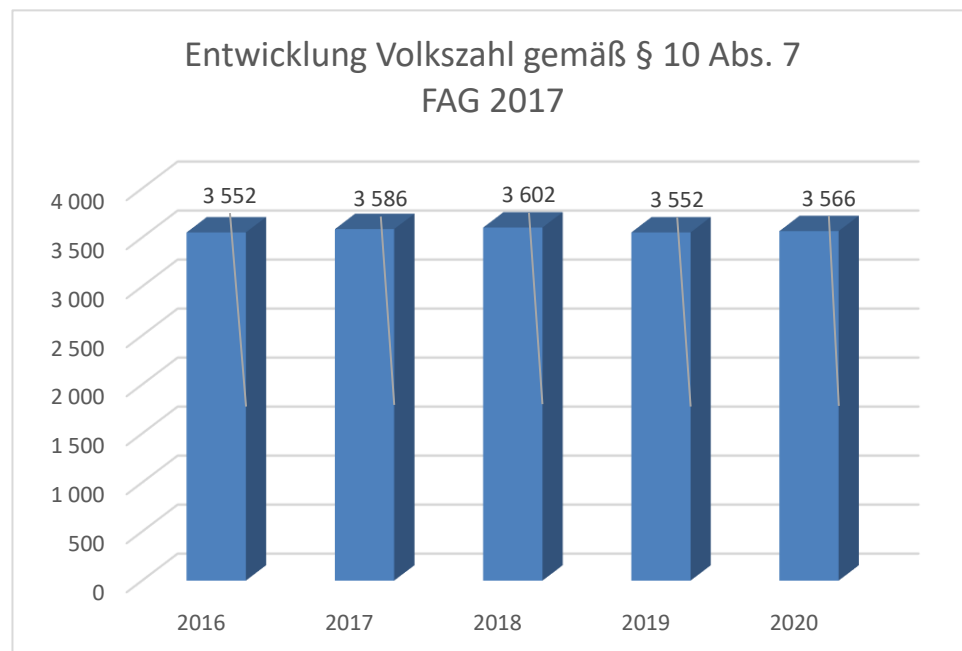
Beim Nettoergebnis handelt es sich um das Ergebnis des Ergebnisvoranschlags und ist erstmals für das Haushaltsjahr 2020 auszuweisen. Die Angaben zu den Vorjahren entfallen daher.

Ein positives Nettoergebnis bedeutet, dass die Erträge voraussichtlich ausreichend sein werden, die Aufwendungen für die kommunalen Leistungen (inklusive des Werteverzehrs des Anlagevermögens in Form der Abschreibungen) abzudecken.

Ein negatives Nettoergebnis heißt, dass dies nicht zur Gänze (in der Höhe des negativen Wertes) möglich ist.

Vom dargestellten Nettoergebnis wurden die Zuweisungen an Haushaltsrücklagen iHv minus EUR 126.700,-- (hv. Wasserversorgung EUR 65.100,-- ; Abwasserbeseitigung EUR 173.300,-- bzw. EUR 30.000,-- Wohnhäuser) bereits abgezogen. Vor Zuweisung an Haushaltsrücklagen beträgt das Nettoergebnis EUR 141.700,--.

## Entwicklung der Volkszahl gemäß § 10 Abs. 7 FAG 2017, BGBl. I Nr. 116/2016 in der Fassung BGBl. I Nr. 106/2018

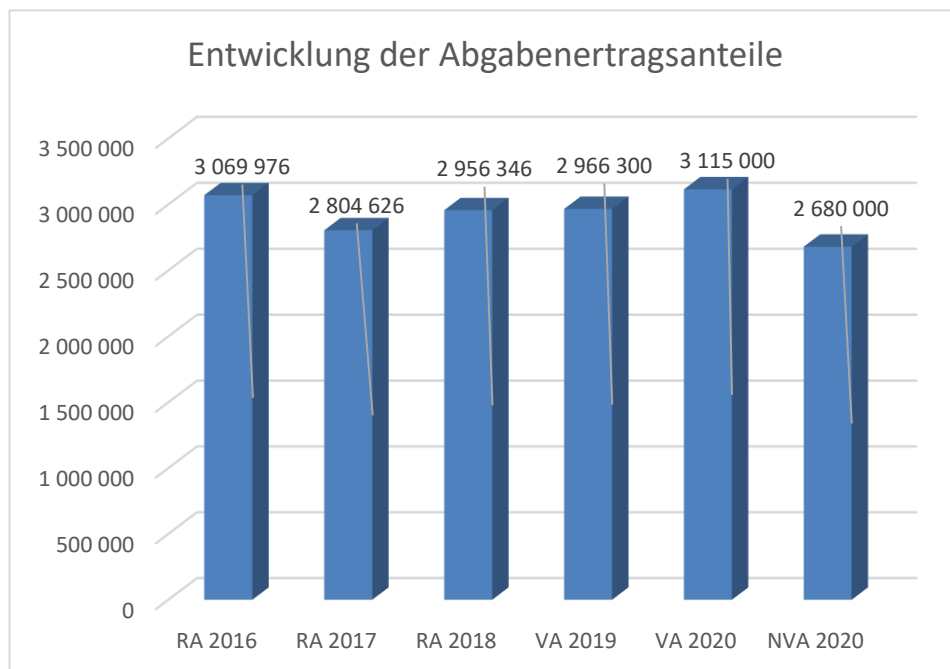


### Erläuterung:

Die Volkszahl gemäß § 10 Abs. 7 FAG 2017 wird jährlich von der Bundesanstalt Statistik Austria zum Stichtag 31. Oktober festgestellt und wirkt mit dem Beginn des übernächsten Kalenderjahres. Sie dient für die Berechnung der Abgabenertragsanteile und darf nicht automatisch mit der Volkszahl für die Berechnung der Gemeinderatsmandate verwechselt werden.

Eine Erhöhung bzw. Verminderung der Volkszahl (jährlich) ist ein wesentlicher Indikator für die Berechnung der Abgabenertragsanteile.

## Entwicklung der Abgabenertragsanteile



### Erläuterung:

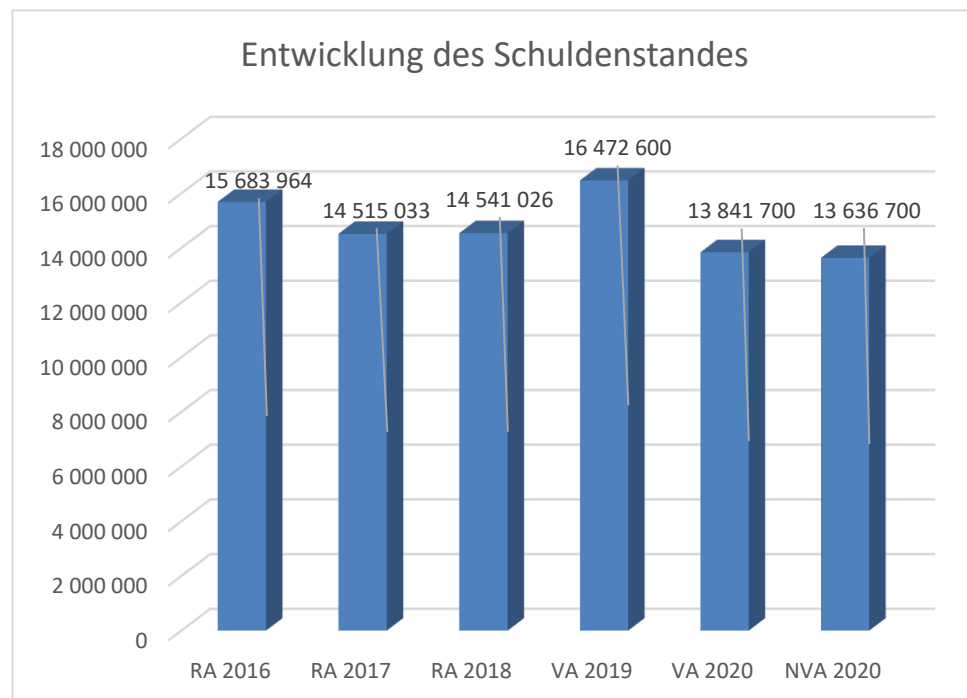
Die Gebietskörperschaften (Bund, Länder und Gemeinden) erhalten auf Basis des aktuellen Finanzausgleichs aus den gemeinschaftlichen Bundesabgaben (z.B. Umsatzsteuer, Körperschaftssteuer, Lohnsteuer, Versicherungssteuer, Mineralölsteuer, Normverbrauchsabgabe, Tabaksteuer udgl.) entsprechende Anteile. Im Bereich der Gemeinden spielen dabei die Volkszahl und der abgestufte Bevölkerungsschlüssel eine besondere Rolle. Die sogenannten „Abgabenertragsanteile“ bilden in den meisten Gemeinden die wichtigste Einnahmequelle.

Ein Steigen der Abgabenertragsanteile weist auch auf eine Erhöhung der Volkszahl hin.

Der im NVA 2020 dargestellte Wert ergeben sich aus den Erfahrungswerten der letzten Jahre bzw. einer Hochrechnung der im heurigen Jahr (bis inkl. August) bereits ausbezahlten Ertragsanteile. Diese Berechnung soll weitestgehend die Veränderungen auf Grund der aktuellen Covid-19-Krise berücksichtigen.



## Entwicklung des Schuldenstandes



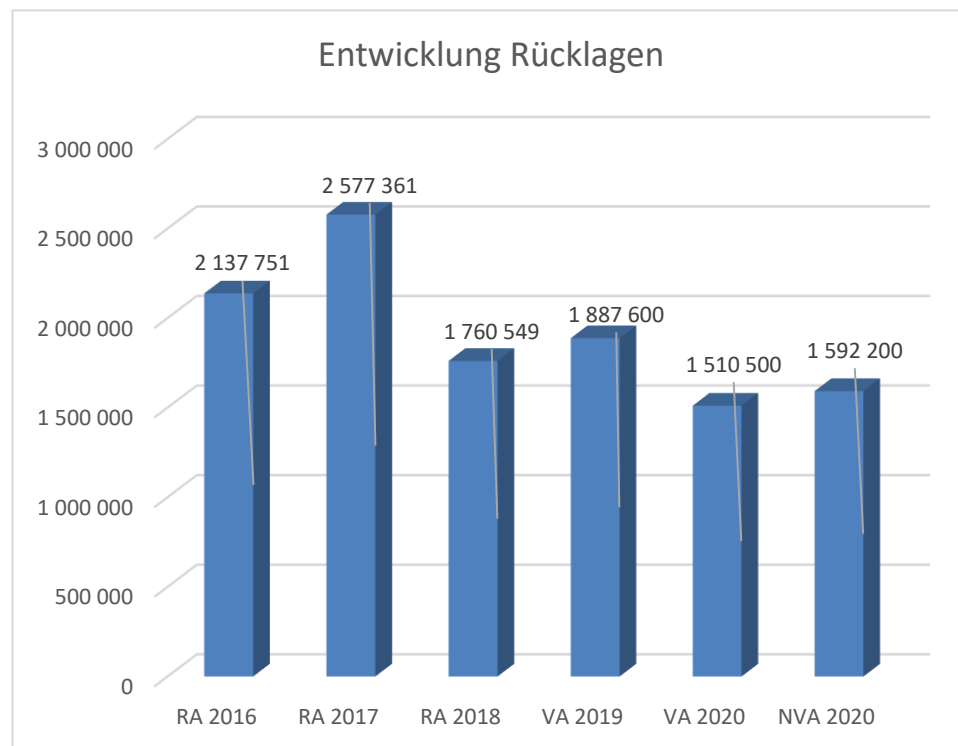
### Erläuterung:

Die Entwicklung des Schuldenstandes zeigt auf, inwieweit der Schuldenstand über die Jahre erhöht oder reduziert wird. Die angeführten Werte stellen die Buchwerte per 31.12. dar.

### Begründung:

Der Großteil der Schulden betrifft die Finanzierung von Wasser- und Abwasserbauten und –anlagen. Die im Voranschlag 2019 budgetierten Fremdmittel wurden teilweise nicht beansprucht, wodurch sich auch der Schuldenstand im RA 2019 entsprechend niedriger als im VA 2019 darstellen wird. Der Voranschlag bzw. Nachtragsvoranschlag 2020 sieht bis auf eine Umschuldung keine Aufnahme weiterer Fremdmittel vor.

## Entwicklung der Rücklagen mit und ohne Zahlungsmittelreserve



### Erläuterung:

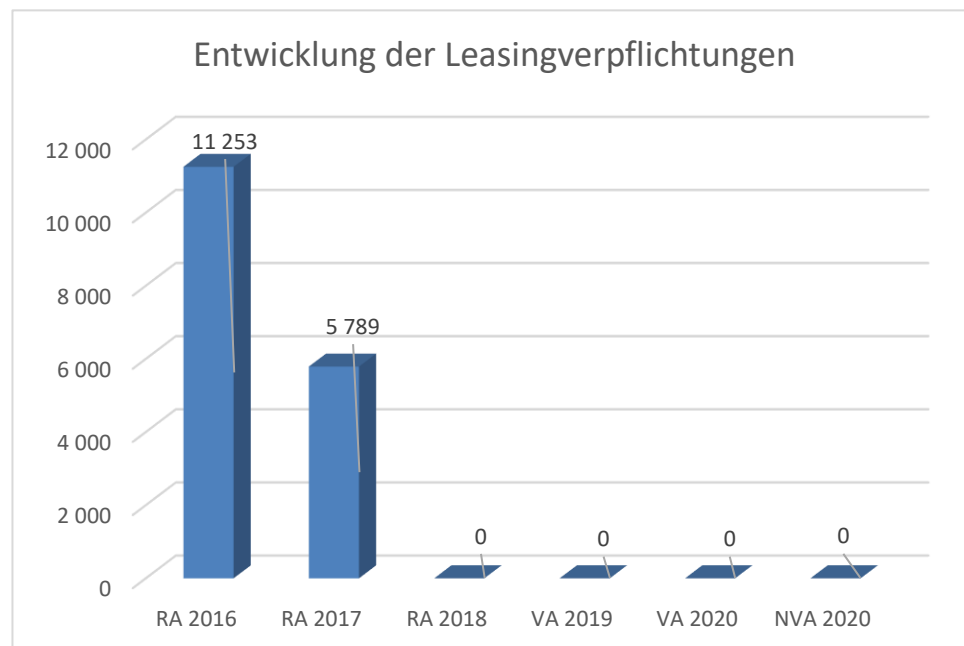
Die Entwicklung der Rücklagen zeigt an, inwieweit Rücklagen vorhanden sind und ob Rücklagen aufgebaut bzw. aufgebraucht werden.

### Begründung:

Der Rückgang der Rücklage vom RA 2017 zum RA 2018 begründet sich insbesondere auch durch die Kosten im Zusammenhang mit der Generalsanierung des Rathauses bzw. der Wasserversorgung, welche im Jahr 2018 zu einem großen Teil aus Rücklagen finanziert wurden. Die ursprünglich geplante Erhöhung im VA 2019 kann auf Grund der teilweisen Finanzierungen von Projekten durch Rücklagen nicht erreicht werden. Der VA 2020 sieht in den Bereichen Wasserversorgungs-, Abwasserbeseitigungsanlagen und Wohnhäuser Zuführungen zu den Rücklagen vor.

Da die Änderungen im Budget für das Jahr 2020 aus dem IST-Überschuss der Vorjahre abgedeckt werden können, sind im NVA 2020 – bis auf Änderung in den Bereichen ABA und WVA – lediglich geringere Abweichungen bei den Rücklagen auszuweisen.

## Entwicklung der Leasingverpflichtungen



### Erläuterung:

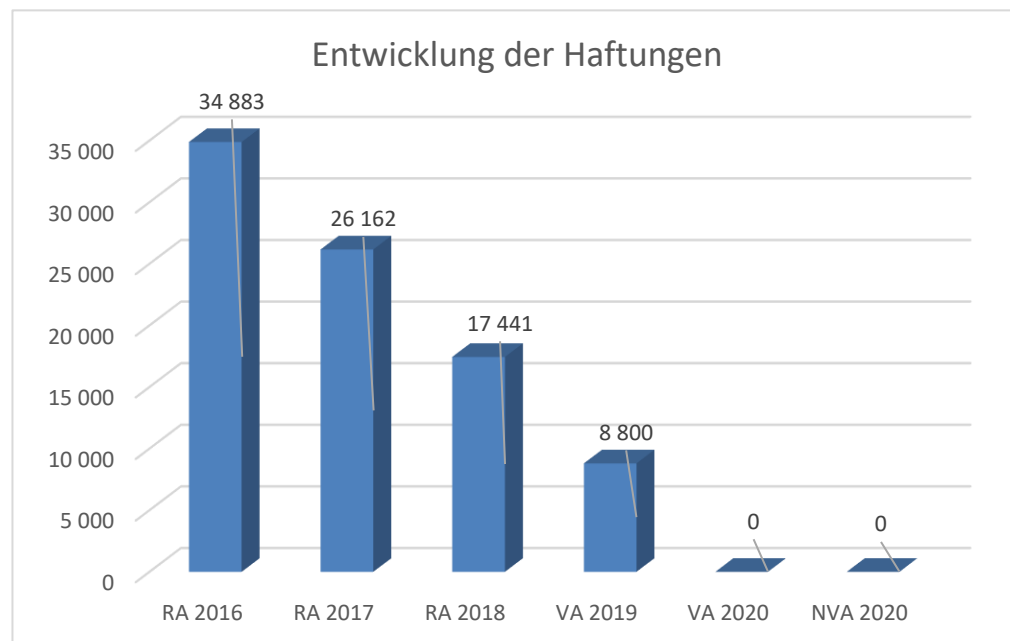
Bei den Leasingverpflichtungen handelt es sich nicht um Finanzschulden (z.B. Darlehen), sondern um Verwaltungsschulden. Unabhängig davon stellen Leasingverbindlichkeiten Leistungsverpflichtungen für die Gemeinden dar und sind daher bei einer allfälligen Finanzlagenberechnung entsprechend zu berücksichtigen.

Die Leasingverpflichtungen sind mit Beginn des Jahres 2020 in einer eigenen Anlage gemäß VRV 2015 festzuhalten.

### Begründung:

Die bis ins Haushaltsjahr 2017 bestehenden Leasingverbindlichkeiten betrafen das Leasing von Pritschenwagen für den städtischen Wirtschaftshof.

## Entwicklung der Haftungen



### Erläuterung:

Eine Gemeinde darf Bürgschaften und sonstige Haftungen nur übernehmen, wenn hierfür ein besonderes Interesse der Gemeinde gegeben ist, der Schuldner nachweist, dass eine ordnungsgemäße Verzinsung und Tilgung gesichert ist, die Haftungen befristet sind, der Betrag, für den gehaftet wird, ziffernmäßig bestimmt ist und die Gemeinde den daraus folgenden Zahlungsverpflichtungen nachkommen kann (vgl. § 78 Abs. 1 NÖ Gemeindeordnung 1973).

### Beispielsweise Begründung durch die Gemeinde:

Die Stadtgemeinde haftet für ein Darlehen der Mittelschulgemeinde Mautern beim NÖ Schul- und Kindergartenfonds – dieses Darlehen bzw. die Haftung läuft mit Jahresbeginn 2020 aus.

Ergebnishaushalt Gesamt 1. Ebene (Anlage 1a)  
- interne Vergütungen enthalten



MVAG	Mittelverwendungs- und -aufbringungsgruppen (1. Ebene)	VA 2020 inkl. NVA	VA 2019	RA 2018
211	Erträge aus der operativen Verwaltungstätigkeit	9.679.200,00		
212	Erträge aus Transfers	1.069.200,00		
213	Finanzerträge	400,00		
<b>21</b>	<b>Summe Erträge</b>	<b>10.748.800,00</b>		
221	Personalaufwand	1.414.400,00		
222	Sachaufwand (ohne Transferaufwand)	6.888.000,00		
223	Transferaufwand (laufende Transfers und Kapitaltransfers)	2.227.000,00		
224	Finanzaufwand	77.700,00		
<b>22</b>	<b>Summe Aufwendungen</b>	<b>10.607.100,00</b>		
<b>SA0</b>	<b>Saldo (0) Nettoergebnis (21 - 22)</b>	<b>141.700,00</b>		
230	Entnahmen von Haushaltsrücklagen	0,00		
240	Zuweisung an Haushaltsrücklagen	268.400,00		
<b>23</b>	<b>Summe Haushaltsrücklagen</b>	<b>-268.400,00</b>		
<b>SA00</b>	<b>Nettoergebnis nach Zuweisung und Entnahmen von Haushaltsrücklagen (Saldo 0 +/- SU23)</b>	<b>-126.700,00</b>		





Ergebnishaushalt Gesamt 1. und 2. Ebene (Anlage 1a)  
- interne Vergütungen enthalten



MVAG	Mittelverwendungs- und aufbringungsgruppen (1. und 2. Ebene)	VA 2020 inkl. NVA	VA 2019	RA 2018
<b>211</b>	<b>Erträge aus der operativen Verwaltungstätigkeit</b>	<b>9.679.200,00</b>		
2111	Erträge aus eigenen Abgaben	796.600,00		
2112	Erträge aus Ertragsanteilen	2.680.000,00		
2113	Erträge aus Gebühren	1.333.200,00		
2114	Erträge aus Leistungen	678.900,00		
2115	Erträge aus Besitz und wirtschaftlicher Tätigkeit	304.100,00		
2116	Erträge aus Veräußerung und sonstige Erträge	3.882.800,00		
2117	Nicht finanzierungswirksame operative Erträge	3.600,00		
<b>212</b>	<b>Erträge aus Transfers</b>	<b>1.069.200,00</b>		
2121	Transferertrag von Trägern des öffentlichen Rechts	703.400,00		
2122	Transferertrag von Beteiligungen	0,00		
2123	Transferertrag von Unternehmen (mit Finanzunternehmen)	0,00		
2124	Transferertrag von Haushalten und Organisationen ohne Erwerbscharakter	7.100,00		
2125	Transferertrag vom Ausland	0,00		
2126	Investitions- und Tilgungszuschüsse zwischen Unternehmungen und Betrieben der Gebietskörperschaft und der Gebietskörperschaft	0,00		
2127	Nicht finanzierungswirksamer Transferertrag	358.700,00		
<b>213</b>	<b>Finanzerträge</b>	<b>400,00</b>		
2131	Erträge aus Zinsen	400,00		
2132	Erträge aus Zinsen aus derivativen Finanzinstrumenten ohne Grundgeschäft	0,00		
2133	Erträge aus Gewinnentnahmen von marktbestimmten Betrieben	0,00		
2134	Sonstige Finanzerträge	0,00		
2135	Erträge aus Dividenden/Gewinnausschüttungen	0,00		
2136	Sonstige nicht finanzierungswirksame Finanzerträge	0,00		
<b>21</b>	<b>Summe Erträge</b>	<b>10.748.800,00</b>		
<b>221</b>	<b>Personalaufwand</b>	<b>1.414.400,00</b>		
2211	Personalaufwand (Bezüge, Nebengeb., Mehrleistungen)	1.109.900,00		
2212	Gesetzlicher und freiwilliger Sozialaufwand	283.700,00		
2213	Sonstiger Personalaufwand	0,00		
2214	Nicht finanzierungswirksamer Personalaufwand	20.800,00		
<b>222</b>	<b>Sachaufwand (ohne Transferaufwand)</b>	<b>6.888.000,00</b>		
2221	Gebrauchs- und Verbrauchsgüter, Handelswaren	142.200,00		
2222	Verwaltungs- und Betriebsaufwand	157.700,00		
2223	Leasing- und Mietaufwand	177.100,00		
2224	Instandhaltung	221.200,00		
2225	Sonstiger Sachaufwand	4.720.600,00		

MVAG	Mittelverwendungs- und aufbringungsgruppen (1. und 2. Ebene)	VA 2020 inkl. NVA	VA 2019	RA 2018
2226	Nicht finanzierungswirksamer Sachaufwand	1.469.200,00		
<b>223</b>	<b>Transferaufwand (laufende Transfers und Kapitaltransfers)</b>	<b>2.227.000,00</b>		
2231	Transferaufwand an Träger des öffentlichen Rechts	1.688.300,00		
2232	Transferaufwand an Beteiligungen	0,00		
2233	Transferaufwand an Unternehmen (mit Finanzunternehmen)	340.200,00		
2234	Transferaufwand an Haushalte und Organisationen ohne Erwerbscharakter	198.500,00		
2235	Transferaufwand an das Ausland	0,00		
2236	Investitions- und Tilgungszuschüsse zwischen Unternehmungen und Betrieben der Gebietskörperschaft und der Gebietskörperschaft	0,00		
2237	Nicht finanzierungswirksamer Transferaufwand	0,00		
<b>224</b>	<b>Finanzaufwand</b>	<b>77.700,00</b>		
2241	Zinsen aus Finanzschulden, Finanzierungsleasing, Forderungskauf und derivativen Finanzinstrumenten mit Grundgeschäft	75.200,00		
2242	Zinsen und sonstige Aufwendungen aus derivativen Finanzinstrumenten ohne Grundgeschäft	0,00		
2243	Gewinnentnahmen von Unternehmungen und marktbestimmten Betrieben der Gebietskörperschaft (innerhalb der Gebietskörperschaft)	0,00		
2244	Sonstiger Finanzaufwand	2.500,00		
2245	Nicht finanzierungswirksamer Finanzaufwand	0,00		
<b>22</b>	<b>Summe Aufwendungen</b>	<b>10.607.100,00</b>		
<b>SA0</b>	<b>Saldo (0) Nettoergebnis (21 - 22)</b>	<b>141.700,00</b>		
<b>230</b>	<b>Entnahmen von Haushaltsrücklagen</b>	<b>0,00</b>		
2301	Entnahmen von Haushaltsrücklagen	0,00		
<b>240</b>	<b>Zuweisung an Haushaltsrücklagen</b>	<b>268.400,00</b>		
2401	Zuweisung an Haushaltsrücklagen	268.400,00		
<b>23</b>	<b>Summe Haushaltsrücklagen</b>	<b>-268.400,00</b>		
<b>SA00</b>	<b>Nettoergebnis nach Zuweisung und Entnahmen von Haushaltsrücklagen (Saldo 0 +/- SU23)</b>	<b>-126.700,00</b>		

Ergebnishaushalt Bereichsbudget 1. und 2. Ebene (Anlage 1a)



## Vertretungskörper und allgemeine Verwaltung (Gruppe 0)

MVAG	Mittelverwendungs- und -aufbringungsgruppen (1. und 2. Ebene)	VA 2020 inkl. NVA	VA 2019	RA 2018
<b>211</b>	<b>Erträge aus der operativen Verwaltungstätigkeit</b>	<b>214.000,00</b>		
2111	Erträge aus eigenen Abgaben	0,00		
2112	Erträge aus Ertragsanteilen	0,00		
2113	Erträge aus Gebühren	0,00		
2114	Erträge aus Leistungen	120.400,00		
2115	Erträge aus Besitz und wirtschaftlicher Tätigkeit	0,00		
2116	Erträge aus Veräußerung und sonstige Erträge	93.600,00		
2117	Nicht finanzierungswirksame operative Erträge	0,00		
<b>212</b>	<b>Erträge aus Transfers</b>	<b>16.700,00</b>		
2121	Transferertrag von Trägern des öffentlichen Rechts	7.200,00		
2122	Transferertrag von Beteiligungen	0,00		
2123	Transferertrag von Unternehmen (mit Finanzunternehmen)	0,00		
2124	Transferertrag von Haushalten und Organisationen ohne Erwerbscharakter	0,00		
2125	Transferertrag vom Ausland	0,00		
2126	Investitions- und Tilgungszuschüsse zwischen Unternehmungen und Betrieben der Gebietskörperschaft und der Gebietskörperschaft	0,00		
2127	Nicht finanzierungswirksamer Transferertrag	9.500,00		
<b>213</b>	<b>Finanzerträge</b>	<b>0,00</b>		
2131	Erträge aus Zinsen	0,00		
2132	Erträge aus Zinsen aus derivativen Finanzinstrumenten ohne Grundgeschäft	0,00		
2133	Erträge aus Gewinnentnahmen von marktbestimmten Betrieben	0,00		
2134	Sonstige Finanzerträge	0,00		
2135	Erträge aus Dividenden/Gewinnausschüttungen	0,00		
2136	Sonstige nicht finanzierungswirksame Finanzerträge	0,00		
<b>21</b>	<b>Summe Erträge</b>	<b>230.700,00</b>		
<b>221</b>	<b>Personalaufwand</b>	<b>542.800,00</b>		
2211	Personalaufwand (Bezüge, Nebengeb., Mehrleistungen)	416.400,00		
2212	Gesetzlicher und freiwilliger Sozialaufwand	117.000,00		
2213	Sonstiger Personalaufwand	0,00		
2214	Nicht finanzierungswirksamer Personalaufwand	9.400,00		
<b>222</b>	<b>Sachaufwand (ohne Transferaufwand)</b>	<b>448.300,00</b>		
2221	Gebrauchs- und Verbrauchsgüter, Handelswaren	15.900,00		
2222	Verwaltungs- und Betriebsaufwand	38.600,00		

## Vertretungskörper und allgemeine Verwaltung (Gruppe 0)

MVAG	Mittelverwendungs- und -aufbringungsgruppen (1. und 2. Ebene)	VA 2020 inkl. NVA	VA 2019	RA 2018
2223	Leasing- und Mietaufwand	3.500,00		
2224	Instandhaltung	4.600,00		
2225	Sonstiger Sachaufwand	296.300,00		
2226	Nicht finanzierungswirksamer Sachaufwand	89.400,00		
<b>223</b>	<b>Transferaufwand (laufende Transfers und Kapitaltransfers)</b>	<b>100.400,00</b>		
2231	Transferaufwand an Träger des öffentlichen Rechts	93.900,00		
2232	Transferaufwand an Beteiligungen	0,00		
2233	Transferaufwand an Unternehmen (mit Finanzunternehmen)	0,00		
2234	Transferaufwand an Haushalte und Organisationen ohne Erwerbscharakter	6.500,00		
2235	Transferaufwand an das Ausland	0,00		
2236	Investitions- und Tilgungszuschüsse zwischen Unternehmungen und Betrieben der Gebietskörperschaft und der Gebietskörperschaft	0,00		
2237	Nicht finanzierungswirksamer Transferaufwand	0,00		
<b>224</b>	<b>Finanzaufwand</b>	<b>1.500,00</b>		
2241	Zinsen aus Finanzschulden, Finanzierungsleasing, Forderungskauf und derivativen Finanzinstrumenten mit Grundgeschäft	1.500,00		
2242	Zinsen und sonstige Aufwendungen aus derivativen Finanzinstrumenten ohne Grundgeschäft	0,00		
2243	Gewinnentnahmen von Unternehmungen und marktbestimmten Betrieben der Gebietskörperschaft (innerhalb der Gebietskörperschaft)	0,00		
2244	Sonstiger Finanzaufwand	0,00		
2245	Nicht finanzierungswirksamer Finanzaufwand	0,00		
<b>22</b>	<b>Summe Aufwendungen</b>	<b>1.093.000,00</b>		
<b>SA0</b>	<b>Saldo (0) Nettoergebnis (21 - 22)</b>	<b>-862.300,00</b>		
<b>230</b>	<b>Entnahmen von Haushaltsrücklagen</b>	<b>0,00</b>		
2301	Entnahmen von Haushaltsrücklagen	0,00		
<b>240</b>	<b>Zuweisung an Haushaltsrücklagen</b>	<b>0,00</b>		
2401	Zuweisung an Haushaltsrücklagen	0,00		
<b>23</b>	<b>Summe Haushaltsrücklagen</b>	<b>0,00</b>		
<b>SA00</b>	<b>Nettoergebnis nach Zuweisung und Entnahmen von Haushaltsrücklagen (Saldo 0 +/- SU23)</b>	<b>-862.300,00</b>		



## Öffentliche Ordnung und Sicherheit (Gruppe 1)

MVAG	Mittelverwendungs- und -aufbringungsgruppen (1. und 2. Ebene)	VA 2020 inkl. NVA	VA 2019	RA 2018
<b>211</b>	<b>Erträge aus der operativen Verwaltungstätigkeit</b>	<b>1.868.700,00</b>		
2111	Erträge aus eigenen Abgaben	0,00		
2112	Erträge aus Ertragsanteilen	0,00		
2113	Erträge aus Gebühren	0,00		
2114	Erträge aus Leistungen	3.000,00		
2115	Erträge aus Besitz und wirtschaftlicher Tätigkeit	0,00		
2116	Erträge aus Veräußerung und sonstige Erträge	1.865.700,00		
2117	Nicht finanzierungswirksame operative Erträge	0,00		
<b>212</b>	<b>Erträge aus Transfers</b>	<b>100,00</b>		
2121	Transferertrag von Trägern des öffentlichen Rechts	0,00		
2122	Transferertrag von Beteiligungen	0,00		
2123	Transferertrag von Unternehmen (mit Finanzunternehmen)	0,00		
2124	Transferertrag von Haushalten und Organisationen ohne Erwerbscharakter	100,00		
2125	Transferertrag vom Ausland	0,00		
2126	Investitions- und Tilgungszuschüsse zwischen Unternehmungen und Betrieben der Gebietskörperschaft und der Gebietskörperschaft	0,00		
2127	Nicht finanzierungswirksamer Transferertrag	0,00		
<b>213</b>	<b>Finanzerträge</b>	<b>100,00</b>		
2131	Erträge aus Zinsen	100,00		
2132	Erträge aus Zinsen aus derivativen Finanzinstrumenten ohne Grundgeschäft	0,00		
2133	Erträge aus Gewinnentnahmen von marktbestimmten Betrieben	0,00		
2134	Sonstige Finanzerträge	0,00		
2135	Erträge aus Dividenden/Gewinnausschüttungen	0,00		
2136	Sonstige nicht finanzierungswirksame Finanzerträge	0,00		
<b>21</b>	<b>Summe Erträge</b>	<b>1.868.900,00</b>		
<b>221</b>	<b>Personalaufwand</b>	<b>0,00</b>		
2211	Personalaufwand (Bezüge, Nebengeb., Mehrleistungen)	0,00		
2212	Gesetzlicher und freiwilliger Sozialaufwand	0,00		
2213	Sonstiger Personalaufwand	0,00		
2214	Nicht finanzierungswirksamer Personalaufwand	0,00		
<b>222</b>	<b>Sachaufwand (ohne Transferaufwand)</b>	<b>1.365.500,00</b>		
2221	Gebrauchs- und Verbrauchsgüter, Handelswaren	100,00		
2222	Verwaltungs- und Betriebsaufwand	6.200,00		

## Öffentliche Ordnung und Sicherheit (Gruppe 1)

MVAG	Mittelverwendungs- und -aufbringungsgruppen (1. und 2. Ebene)	VA 2020 inkl. NVA	VA 2019	RA 2018
2223	Leasing- und Mietaufwand	0,00		
2224	Instandhaltung	0,00		
2225	Sonstiger Sachaufwand	1.325.500,00		
2226	Nicht finanzierungswirksamer Sachaufwand	33.700,00		
<b>223</b>	<b>Transferaufwand (laufende Transfers und Kapitaltransfers)</b>	<b>77.300,00</b>		
2231	Transferaufwand an Träger des öffentlichen Rechts	75.100,00		
2232	Transferaufwand an Beteiligungen	0,00		
2233	Transferaufwand an Unternehmen (mit Finanzunternehmen)	0,00		
2234	Transferaufwand an Haushalte und Organisationen ohne Erwerbscharakter	2.200,00		
2235	Transferaufwand an das Ausland	0,00		
2236	Investitions- und Tilgungszuschüsse zwischen Unternehmungen und Betrieben der Gebietskörperschaft und der Gebietskörperschaft	0,00		
2237	Nicht finanzierungswirksamer Transferaufwand	0,00		
<b>224</b>	<b>Finanzaufwand</b>	<b>0,00</b>		
2241	Zinsen aus Finanzschulden, Finanzierungsleasing, Forderungskauf und derivativen Finanzinstrumenten mit Grundgeschäft	0,00		
2242	Zinsen und sonstige Aufwendungen aus derivativen Finanzinstrumenten ohne Grundgeschäft	0,00		
2243	Gewinnentnahmen von Unternehmungen und marktbestimmten Betrieben der Gebietskörperschaft (innerhalb der Gebietskörperschaft)	0,00		
2244	Sonstiger Finanzaufwand	0,00		
2245	Nicht finanzierungswirksamer Finanzaufwand	0,00		
<b>22</b>	<b>Summe Aufwendungen</b>	<b>1.442.800,00</b>		
<b>SA0</b>	<b>Saldo (0) Nettoergebnis (21 - 22)</b>	<b>426.100,00</b>		
<b>230</b>	<b>Entnahmen von Haushaltsrücklagen</b>	<b>0,00</b>		
2301	Entnahmen von Haushaltsrücklagen	0,00		
<b>240</b>	<b>Zuweisung an Haushaltsrücklagen</b>	<b>0,00</b>		
2401	Zuweisung an Haushaltsrücklagen	0,00		
<b>23</b>	<b>Summe Haushaltsrücklagen</b>	<b>0,00</b>		
<b>SA00</b>	<b>Nettoergebnis nach Zuweisung und Entnahmen von Haushaltsrücklagen (Saldo 0 +/- SU23)</b>	<b>426.100,00</b>		

## Unterricht, Erziehung, Sport und Wissenschaft (Gruppe 2)

MVAG	Mittelverwendungs- und -aufbringungsgruppen (1. und 2. Ebene)	VA 2020 inkl. NVA	VA 2019	RA 2018
<b>211</b>	<b>Erträge aus der operativen Verwaltungstätigkeit</b>	<b>128.800,00</b>		
2111	Erträge aus eigenen Abgaben	0,00		
2112	Erträge aus Ertragsanteilen	0,00		
2113	Erträge aus Gebühren	0,00		
2114	Erträge aus Leistungen	122.000,00		
2115	Erträge aus Besitz und wirtschaftlicher Tätigkeit	0,00		
2116	Erträge aus Veräußerung und sonstige Erträge	3.200,00		
2117	Nicht finanzierungswirksame operative Erträge	3.600,00		
<b>212</b>	<b>Erträge aus Transfers</b>	<b>82.500,00</b>		
2121	Transferertrag von Trägern des öffentlichen Rechts	57.700,00		
2122	Transferertrag von Beteiligungen	0,00		
2123	Transferertrag von Unternehmen (mit Finanzunternehmen)	0,00		
2124	Transferertrag von Haushalten und Organisationen ohne Erwerbscharakter	0,00		
2125	Transferertrag vom Ausland	0,00		
2126	Investitions- und Tilgungszuschüsse zwischen Unternehmungen und Betrieben der Gebietskörperschaft und der Gebietskörperschaft	0,00		
2127	Nicht finanzierungswirksamer Transferertrag	24.800,00		
<b>213</b>	<b>Finanzerträge</b>	<b>0,00</b>		
2131	Erträge aus Zinsen	0,00		
2132	Erträge aus Zinsen aus derivativen Finanzinstrumenten ohne Grundgeschäft	0,00		
2133	Erträge aus Gewinnentnahmen von marktbestimmten Betrieben	0,00		
2134	Sonstige Finanzerträge	0,00		
2135	Erträge aus Dividenden/Gewinnausschüttungen	0,00		
2136	Sonstige nicht finanzierungswirksame Finanzerträge	0,00		
<b>21</b>	<b>Summe Erträge</b>	<b>211.300,00</b>		
<b>221</b>	<b>Personalaufwand</b>	<b>442.100,00</b>		
2211	Personalaufwand (Bezüge, Nebengeb., Mehrleistungen)	341.400,00		
2212	Gesetzlicher und freiwilliger Sozialaufwand	93.600,00		
2213	Sonstiger Personalaufwand	0,00		
2214	Nicht finanzierungswirksamer Personalaufwand	7.100,00		
<b>222</b>	<b>Sachaufwand (ohne Transferaufwand)</b>	<b>336.000,00</b>		
2221	Gebrauchs- und Verbrauchsgüter, Handelswaren	62.900,00		
2222	Verwaltungs- und Betriebsaufwand	32.500,00		

## Unterricht, Erziehung, Sport und Wissenschaft (Gruppe 2)

MVAG	Mittelverwendungs- und -aufbringungsgruppen (1. und 2. Ebene)	VA 2020 inkl. NVA	VA 2019	RA 2018
2223	Leasing- und Mietaufwand	19.300,00		
2224	Instandhaltung	29.700,00		
2225	Sonstiger Sachaufwand	91.100,00		
2226	Nicht finanzierungswirksamer Sachaufwand	100.500,00		
<b>223</b>	<b>Transferaufwand (laufende Transfers und Kapitaltransfers)</b>	<b>117.300,00</b>		
2231	Transferaufwand an Träger des öffentlichen Rechts	108.200,00		
2232	Transferaufwand an Beteiligungen	0,00		
2233	Transferaufwand an Unternehmen (mit Finanzunternehmen)	0,00		
2234	Transferaufwand an Haushalte und Organisationen ohne Erwerbscharakter	9.100,00		
2235	Transferaufwand an das Ausland	0,00		
2236	Investitions- und Tilgungszuschüsse zwischen Unternehmungen und Betrieben der Gebietskörperschaft und der Gebietskörperschaft	0,00		
2237	Nicht finanzierungswirksamer Transferaufwand	0,00		
<b>224</b>	<b>Finanzaufwand</b>	<b>6.500,00</b>		
2241	Zinsen aus Finanzschulden, Finanzierungsleasing, Forderungskauf und derivativen Finanzinstrumenten mit Grundgeschäft	6.500,00		
2242	Zinsen und sonstige Aufwendungen aus derivativen Finanzinstrumenten ohne Grundgeschäft	0,00		
2243	Gewinnentnahmen von Unternehmungen und marktbestimmten Betrieben der Gebietskörperschaft (innerhalb der Gebietskörperschaft)	0,00		
2244	Sonstiger Finanzaufwand	0,00		
2245	Nicht finanzierungswirksamer Finanzaufwand	0,00		
<b>22</b>	<b>Summe Aufwendungen</b>	<b>901.900,00</b>		
<b>SA0</b>	<b>Saldo (0) Nettoergebnis (21 - 22)</b>	<b>-690.600,00</b>		
<b>230</b>	<b>Entnahmen von Haushaltsrücklagen</b>	<b>0,00</b>		
2301	Entnahmen von Haushaltsrücklagen	0,00		
<b>240</b>	<b>Zuweisung an Haushaltsrücklagen</b>	<b>0,00</b>		
2401	Zuweisung an Haushaltsrücklagen	0,00		
<b>23</b>	<b>Summe Haushaltsrücklagen</b>	<b>0,00</b>		
<b>SA00</b>	<b>Nettoergebnis nach Zuweisung und Entnahmen von Haushaltsrücklagen (Saldo 0 +/- SU23)</b>	<b>-690.600,00</b>		

**Kunst, Kultur und Kultus (Gruppe 3)**

MVAG	Mittelverwendungs- und -aufbringungsgruppen (1. und 2. Ebene)	VA 2020 inkl. NVA	VA 2019	RA 2018
<b>211</b>	<b>Erträge aus der operativen Verwaltungstätigkeit</b>	<b>1.900,00</b>		
2111	Erträge aus eigenen Abgaben	0,00		
2112	Erträge aus Ertragsanteilen	0,00		
2113	Erträge aus Gebühren	0,00		
2114	Erträge aus Leistungen	1.800,00		
2115	Erträge aus Besitz und wirtschaftlicher Tätigkeit	0,00		
2116	Erträge aus Veräußerung und sonstige Erträge	100,00		
2117	Nicht finanzierungswirksame operative Erträge	0,00		
<b>212</b>	<b>Erträge aus Transfers</b>	<b>2.900,00</b>		
2121	Transferertrag von Trägern des öffentlichen Rechts	0,00		
2122	Transferertrag von Beteiligungen	0,00		
2123	Transferertrag von Unternehmen (mit Finanzunternehmen)	0,00		
2124	Transferertrag von Haushalten und Organisationen ohne Erwerbscharakter	0,00		
2125	Transferertrag vom Ausland	0,00		
2126	Investitions- und Tilgungszuschüsse zwischen Unternehmungen und Betrieben der Gebietskörperschaft und der Gebietskörperschaft	0,00		
2127	Nicht finanzierungswirksamer Transferertrag	2.900,00		
<b>213</b>	<b>Finanzerträge</b>	<b>0,00</b>		
2131	Erträge aus Zinsen	0,00		
2132	Erträge aus Zinsen aus derivativen Finanzinstrumenten ohne Grundgeschäft	0,00		
2133	Erträge aus Gewinnentnahmen von marktbestimmten Betrieben	0,00		
2134	Sonstige Finanzerträge	0,00		
2135	Erträge aus Dividenden/Gewinnausschüttungen	0,00		
2136	Sonstige nicht finanzierungswirksame Finanzerträge	0,00		
<b>21</b>	<b>Summe Erträge</b>	<b>4.800,00</b>		
<b>221</b>	<b>Personalaufwand</b>	<b>22.900,00</b>		
2211	Personalaufwand (Bezüge, Nebengeb., Mehrleistungen)	18.700,00		
2212	Gesetzlicher und freiwilliger Sozialaufwand	4.100,00		
2213	Sonstiger Personalaufwand	0,00		
2214	Nicht finanzierungswirksamer Personalaufwand	100,00		
<b>222</b>	<b>Sachaufwand (ohne Transferaufwand)</b>	<b>122.200,00</b>		
2221	Gebrauchs- und Verbrauchsgüter, Handelswaren	2.100,00		
2222	Verwaltungs- und Betriebsaufwand	6.400,00		

**Kunst, Kultur und Kultus (Gruppe 3)**

MVAG	Mittelverwendungs- und -aufbringungsgruppen (1. und 2. Ebene)	VA 2020 inkl. NVA	VA 2019	RA 2018
2223	Leasing- und Mietaufwand	6.000,00		
2224	Instandhaltung	7.500,00		
2225	Sonstiger Sachaufwand	83.100,00		
2226	Nicht finanzierungswirksamer Sachaufwand	17.100,00		
<b>223</b>	<b>Transferaufwand (laufende Transfers und Kapitaltransfers)</b>	<b>35.400,00</b>		
2231	Transferaufwand an Träger des öffentlichen Rechts	0,00		
2232	Transferaufwand an Beteiligungen	0,00		
2233	Transferaufwand an Unternehmen (mit Finanzunternehmen)	0,00		
2234	Transferaufwand an Haushalte und Organisationen ohne Erwerbscharakter	35.400,00		
2235	Transferaufwand an das Ausland	0,00		
2236	Investitions- und Tilgungszuschüsse zwischen Unternehmungen und Betrieben der Gebietskörperschaft und der Gebietskörperschaft	0,00		
2237	Nicht finanzierungswirksamer Transferaufwand	0,00		
<b>224</b>	<b>Finanzaufwand</b>	<b>0,00</b>		
2241	Zinsen aus Finanzschulden, Finanzierungsleasing, Forderungskauf und derivativen Finanzinstrumenten mit Grundgeschäft	0,00		
2242	Zinsen und sonstige Aufwendungen aus derivativen Finanzinstrumenten ohne Grundgeschäft	0,00		
2243	Gewinnentnahmen von Unternehmungen und marktbestimmten Betrieben der Gebietskörperschaft (innerhalb der Gebietskörperschaft)	0,00		
2244	Sonstiger Finanzaufwand	0,00		
2245	Nicht finanzierungswirksamer Finanzaufwand	0,00		
<b>22</b>	<b>Summe Aufwendungen</b>	<b>180.500,00</b>		
<b>SA0</b>	<b>Saldo (0) Nettoergebnis (21 - 22)</b>	<b>-175.700,00</b>		
<b>230</b>	<b>Entnahmen von Haushaltsrücklagen</b>	<b>0,00</b>		
2301	Entnahmen von Haushaltsrücklagen	0,00		
<b>240</b>	<b>Zuweisung an Haushaltsrücklagen</b>	<b>0,00</b>		
2401	Zuweisung an Haushaltsrücklagen	0,00		
<b>23</b>	<b>Summe Haushaltsrücklagen</b>	<b>0,00</b>		
<b>SA00</b>	<b>Nettoergebnis nach Zuweisung und Entnahmen von Haushaltsrücklagen (Saldo 0 +/- SU23)</b>	<b>-175.700,00</b>		

## Soziale Wohlfahrt und Wohnbauförderung (Gruppe 4)

MVAG	Mittelverwendungs- und -aufbringungsgruppen (1. und 2. Ebene)	VA 2020 inkl. NVA	VA 2019	RA 2018
<b>211</b>	<b>Erträge aus der operativen Verwaltungstätigkeit</b>	<b>10.000,00</b>		
2111	Erträge aus eigenen Abgaben	0,00		
2112	Erträge aus Ertragsanteilen	0,00		
2113	Erträge aus Gebühren	0,00		
2114	Erträge aus Leistungen	10.000,00		
2115	Erträge aus Besitz und wirtschaftlicher Tätigkeit	0,00		
2116	Erträge aus Veräußerung und sonstige Erträge	0,00		
2117	Nicht finanzierungswirksame operative Erträge	0,00		
<b>212</b>	<b>Erträge aus Transfers</b>	<b>2.000,00</b>		
2121	Transferertrag von Trägern des öffentlichen Rechts	2.000,00		
2122	Transferertrag von Beteiligungen	0,00		
2123	Transferertrag von Unternehmen (mit Finanzunternehmen)	0,00		
2124	Transferertrag von Haushalten und Organisationen ohne Erwerbscharakter	0,00		
2125	Transferertrag vom Ausland	0,00		
2126	Investitions- und Tilgungszuschüsse zwischen Unternehmungen und Betrieben der Gebietskörperschaft und der Gebietskörperschaft	0,00		
2127	Nicht finanzierungswirksamer Transferertrag	0,00		
<b>213</b>	<b>Finanzerträge</b>	<b>0,00</b>		
2131	Erträge aus Zinsen	0,00		
2132	Erträge aus Zinsen aus derivativen Finanzinstrumenten ohne Grundgeschäft	0,00		
2133	Erträge aus Gewinnentnahmen von marktbestimmten Betrieben	0,00		
2134	Sonstige Finanzerträge	0,00		
2135	Erträge aus Dividenden/Gewinnausschüttungen	0,00		
2136	Sonstige nicht finanzierungswirksame Finanzerträge	0,00		
<b>21</b>	<b>Summe Erträge</b>	<b>12.000,00</b>		
<b>221</b>	<b>Personalaufwand</b>	<b>11.300,00</b>		
2211	Personalaufwand (Bezüge, Nebengeb., Mehrleistungen)	9.200,00		
2212	Gesetzlicher und freiwilliger Sozialaufwand	2.100,00		
2213	Sonstiger Personalaufwand	0,00		
2214	Nicht finanzierungswirksamer Personalaufwand	0,00		
<b>222</b>	<b>Sachaufwand (ohne Transferaufwand)</b>	<b>1.500,00</b>		
2221	Gebrauchs- und Verbrauchsgüter, Handelswaren	1.500,00		
2222	Verwaltungs- und Betriebsaufwand	0,00		

**Soziale Wohlfahrt und Wohnbauförderung (Gruppe 4)**

MVAG	Mittelverwendungs- und -aufbringungsgruppen (1. und 2. Ebene)	VA 2020 inkl. NVA	VA 2019	RA 2018
2223	Leasing- und Mietaufwand	0,00		
2224	Instandhaltung	0,00		
2225	Sonstiger Sachaufwand	0,00		
2226	Nicht finanzierungswirksamer Sachaufwand	0,00		
<b>223</b>	<b>Transferaufwand (laufende Transfers und Kapitaltransfers)</b>	<b>535.600,00</b>		
2231	Transferaufwand an Träger des öffentlichen Rechts	513.800,00		
2232	Transferaufwand an Beteiligungen	0,00		
2233	Transferaufwand an Unternehmen (mit Finanzunternehmen)	0,00		
2234	Transferaufwand an Haushalte und Organisationen ohne Erwerbscharakter	21.800,00		
2235	Transferaufwand an das Ausland	0,00		
2236	Investitions- und Tilgungszuschüsse zwischen Unternehmungen und Betrieben der Gebietskörperschaft und der Gebietskörperschaft	0,00		
2237	Nicht finanzierungswirksamer Transferaufwand	0,00		
<b>224</b>	<b>Finanzaufwand</b>	<b>0,00</b>		
2241	Zinsen aus Finanzschulden, Finanzierungsleasing, Forderungskauf und derivativen Finanzinstrumenten mit Grundgeschäft	0,00		
2242	Zinsen und sonstige Aufwendungen aus derivativen Finanzinstrumenten ohne Grundgeschäft	0,00		
2243	Gewinnentnahmen von Unternehmungen und marktbestimmten Betrieben der Gebietskörperschaft (innerhalb der Gebietskörperschaft)	0,00		
2244	Sonstiger Finanzaufwand	0,00		
2245	Nicht finanzierungswirksamer Finanzaufwand	0,00		
<b>22</b>	<b>Summe Aufwendungen</b>	<b>548.400,00</b>		
<b>SA0</b>	<b>Saldo (0) Nettoergebnis (21 - 22)</b>	<b>-536.400,00</b>		
<b>230</b>	<b>Entnahmen von Haushaltsrücklagen</b>	<b>0,00</b>		
2301	Entnahmen von Haushaltsrücklagen	0,00		
<b>240</b>	<b>Zuweisung an Haushaltsrücklagen</b>	<b>0,00</b>		
2401	Zuweisung an Haushaltsrücklagen	0,00		
<b>23</b>	<b>Summe Haushaltsrücklagen</b>	<b>0,00</b>		
<b>SA00</b>	<b>Nettoergebnis nach Zuweisung und Entnahmen von Haushaltsrücklagen (Saldo 0 +/- SU23)</b>	<b>-536.400,00</b>		



## Gesundheit (Gruppe 5)

MVAG	Mittelverwendungs- und -aufbringungsgruppen (1. und 2. Ebene)	VA 2020 inkl. NVA	VA 2019	RA 2018
<b>211</b>	<b>Erträge aus der operativen Verwaltungstätigkeit</b>	<b>74.500,00</b>		
2111	Erträge aus eigenen Abgaben	0,00		
2112	Erträge aus Ertragsanteilen	0,00		
2113	Erträge aus Gebühren	0,00		
2114	Erträge aus Leistungen	1.600,00		
2115	Erträge aus Besitz und wirtschaftlicher Tätigkeit	0,00		
2116	Erträge aus Veräußerung und sonstige Erträge	72.900,00		
2117	Nicht finanzierungswirksame operative Erträge	0,00		
<b>212</b>	<b>Erträge aus Transfers</b>	<b>43.400,00</b>		
2121	Transferertrag von Trägern des öffentlichen Rechts	43.300,00		
2122	Transferertrag von Beteiligungen	0,00		
2123	Transferertrag von Unternehmen (mit Finanzunternehmen)	0,00		
2124	Transferertrag von Haushalten und Organisationen ohne Erwerbscharakter	0,00		
2125	Transferertrag vom Ausland	0,00		
2126	Investitions- und Tilgungszuschüsse zwischen Unternehmungen und Betrieben der Gebietskörperschaft und der Gebietskörperschaft	0,00		
2127	Nicht finanzierungswirksamer Transferertrag	100,00		
<b>213</b>	<b>Finanzerträge</b>	<b>0,00</b>		
2131	Erträge aus Zinsen	0,00		
2132	Erträge aus Zinsen aus derivativen Finanzinstrumenten ohne Grundgeschäft	0,00		
2133	Erträge aus Gewinnentnahmen von marktbestimmten Betrieben	0,00		
2134	Sonstige Finanzerträge	0,00		
2135	Erträge aus Dividenden/Gewinnausschüttungen	0,00		
2136	Sonstige nicht finanzierungswirksame Finanzerträge	0,00		
<b>21</b>	<b>Summe Erträge</b>	<b>117.900,00</b>		
<b>221</b>	<b>Personalaufwand</b>	<b>10.500,00</b>		
2211	Personalaufwand (Bezüge, Nebengeb., Mehrleistungen)	10.500,00		
2212	Gesetzlicher und freiwilliger Sozialaufwand	0,00		
2213	Sonstiger Personalaufwand	0,00		
2214	Nicht finanzierungswirksamer Personalaufwand	0,00		
<b>222</b>	<b>Sachaufwand (ohne Transferaufwand)</b>	<b>40.000,00</b>		
2221	Gebrauchs- und Verbrauchsgüter, Handelswaren	0,00		
2222	Verwaltungs- und Betriebsaufwand	0,00		

**Gesundheit (Gruppe 5)**

MVAG	Mittelverwendungs- und -aufbringungsgruppen (1. und 2. Ebene)	VA 2020 inkl. NVA	VA 2019	RA 2018
2223	Leasing- und Mietaufwand	0,00		
2224	Instandhaltung	0,00		
2225	Sonstiger Sachaufwand	34.400,00		
2226	Nicht finanzierungswirksamer Sachaufwand	5.600,00		
<b>223</b>	<b>Transferaufwand (laufende Transfers und Kapitaltransfers)</b>	<b>969.200,00</b>		
2231	Transferaufwand an Träger des öffentlichen Rechts	877.300,00		
2232	Transferaufwand an Beteiligungen	0,00		
2233	Transferaufwand an Unternehmen (mit Finanzunternehmen)	0,00		
2234	Transferaufwand an Haushalte und Organisationen ohne Erwerbscharakter	91.900,00		
2235	Transferaufwand an das Ausland	0,00		
2236	Investitions- und Tilgungszuschüsse zwischen Unternehmungen und Betrieben der Gebietskörperschaft und der Gebietskörperschaft	0,00		
2237	Nicht finanzierungswirksamer Transferaufwand	0,00		
<b>224</b>	<b>Finanzaufwand</b>	<b>0,00</b>		
2241	Zinsen aus Finanzschulden, Finanzierungsleasing, Forderungskauf und derivativen Finanzinstrumenten mit Grundgeschäft	0,00		
2242	Zinsen und sonstige Aufwendungen aus derivativen Finanzinstrumenten ohne Grundgeschäft	0,00		
2243	Gewinnentnahmen von Unternehmungen und marktbestimmten Betrieben der Gebietskörperschaft (innerhalb der Gebietskörperschaft)	0,00		
2244	Sonstiger Finanzaufwand	0,00		
2245	Nicht finanzierungswirksamer Finanzaufwand	0,00		
<b>22</b>	<b>Summe Aufwendungen</b>	<b>1.019.700,00</b>		
<b>SA0</b>	<b>Saldo (0) Nettoergebnis (21 - 22)</b>	<b>-901.800,00</b>		
<b>230</b>	<b>Entnahmen von Haushaltsrücklagen</b>	<b>0,00</b>		
2301	Entnahmen von Haushaltsrücklagen	0,00		
<b>240</b>	<b>Zuweisung an Haushaltsrücklagen</b>	<b>0,00</b>		
2401	Zuweisung an Haushaltsrücklagen	0,00		
<b>23</b>	<b>Summe Haushaltsrücklagen</b>	<b>0,00</b>		
<b>SA00</b>	<b>Nettoergebnis nach Zuweisung und Entnahmen von Haushaltsrücklagen (Saldo 0 +/- SU23)</b>	<b>-901.800,00</b>		

## Straßen- und Wasserbau, Verkehr (Gruppe 6)

MVAG	Mittelverwendungs- und -aufbringungsgruppen (1. und 2. Ebene)	VA 2020 inkl. NVA	VA 2019	RA 2018
<b>211</b>	<b>Erträge aus der operativen Verwaltungstätigkeit</b>	<b>142.500,00</b>		
2111	Erträge aus eigenen Abgaben	0,00		
2112	Erträge aus Ertragsanteilen	0,00		
2113	Erträge aus Gebühren	0,00		
2114	Erträge aus Leistungen	0,00		
2115	Erträge aus Besitz und wirtschaftlicher Tätigkeit	0,00		
2116	Erträge aus Veräußerung und sonstige Erträge	142.500,00		
2117	Nicht finanzierungswirksame operative Erträge	0,00		
<b>212</b>	<b>Erträge aus Transfers</b>	<b>97.000,00</b>		
2121	Transferertrag von Trägern des öffentlichen Rechts	10.000,00		
2122	Transferertrag von Beteiligungen	0,00		
2123	Transferertrag von Unternehmen (mit Finanzunternehmen)	0,00		
2124	Transferertrag von Haushalten und Organisationen ohne Erwerbscharakter	7.000,00		
2125	Transferertrag vom Ausland	0,00		
2126	Investitions- und Tilgungszuschüsse zwischen Unternehmungen und Betrieben der Gebietskörperschaft und der Gebietskörperschaft	0,00		
2127	Nicht finanzierungswirksamer Transferertrag	80.000,00		
<b>213</b>	<b>Finanzerträge</b>	<b>0,00</b>		
2131	Erträge aus Zinsen	0,00		
2132	Erträge aus Zinsen aus derivativen Finanzinstrumenten ohne Grundgeschäft	0,00		
2133	Erträge aus Gewinnentnahmen von marktbestimmten Betrieben	0,00		
2134	Sonstige Finanzerträge	0,00		
2135	Erträge aus Dividenden/Gewinnausschüttungen	0,00		
2136	Sonstige nicht finanzierungswirksame Finanzerträge	0,00		
<b>21</b>	<b>Summe Erträge</b>	<b>239.500,00</b>		
<b>221</b>	<b>Personalaufwand</b>	<b>0,00</b>		
2211	Personalaufwand (Bezüge, Nebengeb., Mehrleistungen)	0,00		
2212	Gesetzlicher und freiwilliger Sozialaufwand	0,00		
2213	Sonstiger Personalaufwand	0,00		
2214	Nicht finanzierungswirksamer Personalaufwand	0,00		
<b>222</b>	<b>Sachaufwand (ohne Transferaufwand)</b>	<b>500.900,00</b>		
2221	Gebrauchs- und Verbrauchsgüter, Handelswaren	5.500,00		
2222	Verwaltungs- und Betriebsaufwand	2.700,00		

**Straßen- und Wasserbau, Verkehr (Gruppe 6)**

MVAG	Mittelverwendungs- und -aufbringungsgruppen (1. und 2. Ebene)	VA 2020 inkl. NVA	VA 2019	RA 2018
2223	Leasing- und Mietaufwand	0,00		
2224	Instandhaltung	53.500,00		
2225	Sonstiger Sachaufwand	32.400,00		
2226	Nicht finanzierungswirksamer Sachaufwand	406.800,00		
<b>223</b>	<b>Transferaufwand (laufende Transfers und Kapitaltransfers)</b>	<b>0,00</b>		
2231	Transferaufwand an Träger des öffentlichen Rechts	0,00		
2232	Transferaufwand an Beteiligungen	0,00		
2233	Transferaufwand an Unternehmen (mit Finanzunternehmen)	0,00		
2234	Transferaufwand an Haushalte und Organisationen ohne Erwerbscharakter	0,00		
2235	Transferaufwand an das Ausland	0,00		
2236	Investitions- und Tilgungszuschüsse zwischen Unternehmungen und Betrieben der Gebietskörperschaft und der Gebietskörperschaft	0,00		
2237	Nicht finanzierungswirksamer Transferaufwand	0,00		
<b>224</b>	<b>Finanzaufwand</b>	<b>4.000,00</b>		
2241	Zinsen aus Finanzschulden, Finanzierungsleasing, Forderungskauf und derivativen Finanzinstrumenten mit Grundgeschäft	4.000,00		
2242	Zinsen und sonstige Aufwendungen aus derivativen Finanzinstrumenten ohne Grundgeschäft	0,00		
2243	Gewinnentnahmen von Unternehmungen und marktbestimmten Betrieben der Gebietskörperschaft (innerhalb der Gebietskörperschaft)	0,00		
2244	Sonstiger Finanzaufwand	0,00		
2245	Nicht finanzierungswirksamer Finanzaufwand	0,00		
<b>22</b>	<b>Summe Aufwendungen</b>	<b>504.900,00</b>		
<b>SA0</b>	<b>Saldo (0) Nettoergebnis (21 - 22)</b>	<b>-265.400,00</b>		
<b>230</b>	<b>Entnahmen von Haushaltsrücklagen</b>	<b>0,00</b>		
2301	Entnahmen von Haushaltsrücklagen	0,00		
<b>240</b>	<b>Zuweisung an Haushaltsrücklagen</b>	<b>0,00</b>		
2401	Zuweisung an Haushaltsrücklagen	0,00		
<b>23</b>	<b>Summe Haushaltsrücklagen</b>	<b>0,00</b>		
<b>SA00</b>	<b>Nettoergebnis nach Zuweisung und Entnahmen von Haushaltsrücklagen (Saldo 0 +/- SU23)</b>	<b>-265.400,00</b>		

## Wirtschaftsförderung (Gruppe 7)

MVAG	Mittelverwendungs- und -aufbringungsgruppen (1. und 2. Ebene)	VA 2020 inkl. NVA	VA 2019	RA 2018
<b>211</b>	<b>Erträge aus der operativen Verwaltungstätigkeit</b>	<b>6.100,00</b>		
2111	Erträge aus eigenen Abgaben	0,00		
2112	Erträge aus Ertragsanteilen	0,00		
2113	Erträge aus Gebühren	0,00		
2114	Erträge aus Leistungen	0,00		
2115	Erträge aus Besitz und wirtschaftlicher Tätigkeit	0,00		
2116	Erträge aus Veräußerung und sonstige Erträge	6.100,00		
2117	Nicht finanzierungswirksame operative Erträge	0,00		
<b>212</b>	<b>Erträge aus Transfers</b>	<b>2.000,00</b>		
2121	Transferertrag von Trägern des öffentlichen Rechts	2.000,00		
2122	Transferertrag von Beteiligungen	0,00		
2123	Transferertrag von Unternehmen (mit Finanzunternehmen)	0,00		
2124	Transferertrag von Haushalten und Organisationen ohne Erwerbscharakter	0,00		
2125	Transferertrag vom Ausland	0,00		
2126	Investitions- und Tilgungszuschüsse zwischen Unternehmungen und Betrieben der Gebietskörperschaft und der Gebietskörperschaft	0,00		
2127	Nicht finanzierungswirksamer Transferertrag	0,00		
<b>213</b>	<b>Finanzerträge</b>	<b>0,00</b>		
2131	Erträge aus Zinsen	0,00		
2132	Erträge aus Zinsen aus derivativen Finanzinstrumenten ohne Grundgeschäft	0,00		
2133	Erträge aus Gewinnentnahmen von marktbestimmten Betrieben	0,00		
2134	Sonstige Finanzerträge	0,00		
2135	Erträge aus Dividenden/Gewinnausschüttungen	0,00		
2136	Sonstige nicht finanzierungswirksame Finanzerträge	0,00		
<b>21</b>	<b>Summe Erträge</b>	<b>8.100,00</b>		
<b>221</b>	<b>Personalaufwand</b>	<b>1.100,00</b>		
2211	Personalaufwand (Bezüge, Nebengeb., Mehrleistungen)	1.000,00		
2212	Gesetzlicher und freiwilliger Sozialaufwand	100,00		
2213	Sonstiger Personalaufwand	0,00		
2214	Nicht finanzierungswirksamer Personalaufwand	0,00		
<b>222</b>	<b>Sachaufwand (ohne Transferaufwand)</b>	<b>89.000,00</b>		
2221	Gebrauchs- und Verbrauchsgüter, Handelswaren	2.600,00		
2222	Verwaltungs- und Betriebsaufwand	100,00		

**Wirtschaftsförderung (Gruppe 7)**

MVAG	Mittelverwendungs- und -aufbringungsgruppen (1. und 2. Ebene)	VA 2020 inkl. NVA	VA 2019	RA 2018
2223	Leasing- und Mietaufwand	0,00		
2224	Instandhaltung	0,00		
2225	Sonstiger Sachaufwand	86.000,00		
2226	Nicht finanzierungswirksamer Sachaufwand	300,00		
<b>223</b>	<b>Transferaufwand (laufende Transfers und Kapitaltransfers)</b>	<b>31.600,00</b>		
2231	Transferaufwand an Träger des öffentlichen Rechts	0,00		
2232	Transferaufwand an Beteiligungen	0,00		
2233	Transferaufwand an Unternehmen (mit Finanzunternehmen)	0,00		
2234	Transferaufwand an Haushalte und Organisationen ohne Erwerbscharakter	31.600,00		
2235	Transferaufwand an das Ausland	0,00		
2236	Investitions- und Tilgungszuschüsse zwischen Unternehmungen und Betrieben der Gebietskörperschaft und der Gebietskörperschaft	0,00		
2237	Nicht finanzierungswirksamer Transferaufwand	0,00		
<b>224</b>	<b>Finanzaufwand</b>	<b>0,00</b>		
2241	Zinsen aus Finanzschulden, Finanzierungsleasing, Forderungskauf und derivativen Finanzinstrumenten mit Grundgeschäft	0,00		
2242	Zinsen und sonstige Aufwendungen aus derivativen Finanzinstrumenten ohne Grundgeschäft	0,00		
2243	Gewinnentnahmen von Unternehmungen und marktbestimmten Betrieben der Gebietskörperschaft (innerhalb der Gebietskörperschaft)	0,00		
2244	Sonstiger Finanzaufwand	0,00		
2245	Nicht finanzierungswirksamer Finanzaufwand	0,00		
<b>22</b>	<b>Summe Aufwendungen</b>	<b>121.700,00</b>		
<b>SA0</b>	<b>Saldo (0) Nettoergebnis (21 - 22)</b>	<b>-113.600,00</b>		
<b>230</b>	<b>Entnahmen von Haushaltsrücklagen</b>	<b>0,00</b>		
2301	Entnahmen von Haushaltsrücklagen	0,00		
<b>240</b>	<b>Zuweisung an Haushaltsrücklagen</b>	<b>0,00</b>		
2401	Zuweisung an Haushaltsrücklagen	0,00		
<b>23</b>	<b>Summe Haushaltsrücklagen</b>	<b>0,00</b>		
<b>SA00</b>	<b>Nettoergebnis nach Zuweisung und Entnahmen von Haushaltsrücklagen (Saldo 0 +/- SU23)</b>	<b>-113.600,00</b>		

## Dienstleistungen (Gruppe 8)

MVAG	Mittelverwendungs- und -aufbringungsgruppen (1. und 2. Ebene)	VA 2020 inkl. NVA	VA 2019	RA 2018
<b>211</b>	<b>Erträge aus der operativen Verwaltungstätigkeit</b>	<b>2.354.700,00</b>		
2111	Erträge aus eigenen Abgaben	1.300,00		
2112	Erträge aus Ertragsanteilen	0,00		
2113	Erträge aus Gebühren	1.333.200,00		
2114	Erträge aus Leistungen	417.000,00		
2115	Erträge aus Besitz und wirtschaftlicher Tätigkeit	304.100,00		
2116	Erträge aus Veräußerung und sonstige Erträge	299.100,00		
2117	Nicht finanzierungswirksame operative Erträge	0,00		
<b>212</b>	<b>Erträge aus Transfers</b>	<b>480.500,00</b>		
2121	Transferertrag von Trägern des öffentlichen Rechts	239.100,00		
2122	Transferertrag von Beteiligungen	0,00		
2123	Transferertrag von Unternehmen (mit Finanzunternehmen)	0,00		
2124	Transferertrag von Haushalten und Organisationen ohne Erwerbscharakter	0,00		
2125	Transferertrag vom Ausland	0,00		
2126	Investitions- und Tilgungszuschüsse zwischen Unternehmungen und Betrieben der Gebietskörperschaft und der Gebietskörperschaft	0,00		
2127	Nicht finanzierungswirksamer Transferertrag	241.400,00		
<b>213</b>	<b>Finanzerträge</b>	<b>200,00</b>		
2131	Erträge aus Zinsen	200,00		
2132	Erträge aus Zinsen aus derivativen Finanzinstrumenten ohne Grundgeschäft	0,00		
2133	Erträge aus Gewinnentnahmen von marktbestimmten Betrieben	0,00		
2134	Sonstige Finanzerträge	0,00		
2135	Erträge aus Dividenden/Gewinnausschüttungen	0,00		
2136	Sonstige nicht finanzierungswirksame Finanzerträge	0,00		
<b>21</b>	<b>Summe Erträge</b>	<b>2.835.400,00</b>		
<b>221</b>	<b>Personalaufwand</b>	<b>383.700,00</b>		
2211	Personalaufwand (Bezüge, Nebengeb., Mehrleistungen)	312.700,00		
2212	Gesetzlicher und freiwilliger Sozialaufwand	66.800,00		
2213	Sonstiger Personalaufwand	0,00		
2214	Nicht finanzierungswirksamer Personalaufwand	4.200,00		
<b>222</b>	<b>Sachaufwand (ohne Transferaufwand)</b>	<b>1.880.800,00</b>		
2221	Gebrauchs- und Verbrauchsgüter, Handelswaren	51.600,00		
2222	Verwaltungs- und Betriebsaufwand	71.200,00		

**Dienstleistungen (Gruppe 8)**

MVAG	Mittelverwendungs- und -aufbringungsgruppen (1. und 2. Ebene)	VA 2020 inkl. NVA	VA 2019	RA 2018
2223	Leasing- und Mietaufwand	148.300,00		
2224	Instandhaltung	125.900,00		
2225	Sonstiger Sachaufwand	668.000,00		
2226	Nicht finanzierungswirksamer Sachaufwand	815.800,00		
<b>223</b>	<b>Transferaufwand (laufende Transfers und Kapitaltransfers)</b>	<b>301.300,00</b>		
2231	Transferaufwand an Träger des öffentlichen Rechts	0,00		
2232	Transferaufwand an Beteiligungen	0,00		
2233	Transferaufwand an Unternehmen (mit Finanzunternehmen)	301.300,00		
2234	Transferaufwand an Haushalte und Organisationen ohne Erwerbscharakter	0,00		
2235	Transferaufwand an das Ausland	0,00		
2236	Investitions- und Tilgungszuschüsse zwischen Unternehmungen und Betrieben der Gebietskörperschaft und der Gebietskörperschaft	0,00		
2237	Nicht finanzierungswirksamer Transferaufwand	0,00		
<b>224</b>	<b>Finanzaufwand</b>	<b>63.200,00</b>		
2241	Zinsen aus Finanzschulden, Finanzierungsleasing, Forderungskauf und derivativen Finanzinstrumenten mit Grundgeschäft	63.200,00		
2242	Zinsen und sonstige Aufwendungen aus derivativen Finanzinstrumenten ohne Grundgeschäft	0,00		
2243	Gewinnentnahmen von Unternehmungen und marktbestimmten Betrieben der Gebietskörperschaft (innerhalb der Gebietskörperschaft)	0,00		
2244	Sonstiger Finanzaufwand	0,00		
2245	Nicht finanzierungswirksamer Finanzaufwand	0,00		
<b>22</b>	<b>Summe Aufwendungen</b>	<b>2.629.000,00</b>		
<b>SA0</b>	<b>Saldo (0) Nettoergebnis (21 - 22)</b>	<b>206.400,00</b>		
<b>230</b>	<b>Entnahmen von Haushaltsrücklagen</b>	<b>0,00</b>		
2301	Entnahmen von Haushaltsrücklagen	0,00		
<b>240</b>	<b>Zuweisung an Haushaltsrücklagen</b>	<b>268.400,00</b>		
2401	Zuweisung an Haushaltsrücklagen	268.400,00		
<b>23</b>	<b>Summe Haushaltsrücklagen</b>	<b>-268.400,00</b>		
<b>SA00</b>	<b>Nettoergebnis nach Zuweisung und Entnahmen von Haushaltsrücklagen (Saldo 0 +/- SU23)</b>	<b>-62.000,00</b>		



## Finanzwirtschaft (Gruppe 9)

MVAG	Mittelverwendungs- und -aufbringungsgruppen (1. und 2. Ebene)	VA 2020 inkl. NVA	VA 2019	RA 2018
<b>211</b>	<b>Erträge aus der operativen Verwaltungstätigkeit</b>	<b>4.878.000,00</b>		
2111	Erträge aus eigenen Abgaben	795.300,00		
2112	Erträge aus Ertragsanteilen	2.680.000,00		
2113	Erträge aus Gebühren	0,00		
2114	Erträge aus Leistungen	3.100,00		
2115	Erträge aus Besitz und wirtschaftlicher Tätigkeit	0,00		
2116	Erträge aus Veräußerung und sonstige Erträge	1.399.600,00		
2117	Nicht finanzierungswirksame operative Erträge	0,00		
<b>212</b>	<b>Erträge aus Transfers</b>	<b>342.100,00</b>		
2121	Transferertrag von Trägern des öffentlichen Rechts	342.100,00		
2122	Transferertrag von Beteiligungen	0,00		
2123	Transferertrag von Unternehmen (mit Finanzunternehmen)	0,00		
2124	Transferertrag von Haushalten und Organisationen ohne Erwerbscharakter	0,00		
2125	Transferertrag vom Ausland	0,00		
2126	Investitions- und Tilgungszuschüsse zwischen Unternehmungen und Betrieben der Gebietskörperschaft und der Gebietskörperschaft	0,00		
2127	Nicht finanzierungswirksamer Transferertrag	0,00		
<b>213</b>	<b>Finanzerträge</b>	<b>100,00</b>		
2131	Erträge aus Zinsen	100,00		
2132	Erträge aus Zinsen aus derivativen Finanzinstrumenten ohne Grundgeschäft	0,00		
2133	Erträge aus Gewinnentnahmen von marktbestimmten Betrieben	0,00		
2134	Sonstige Finanzerträge	0,00		
2135	Erträge aus Dividenden/Gewinnausschüttungen	0,00		
2136	Sonstige nicht finanzierungswirksame Finanzerträge	0,00		
<b>21</b>	<b>Summe Erträge</b>	<b>5.220.200,00</b>		
<b>221</b>	<b>Personalaufwand</b>	<b>0,00</b>		
2211	Personalaufwand (Bezüge, Nebengeb., Mehrleistungen)	0,00		
2212	Gesetzlicher und freiwilliger Sozialaufwand	0,00		
2213	Sonstiger Personalaufwand	0,00		
2214	Nicht finanzierungswirksamer Personalaufwand	0,00		
<b>222</b>	<b>Sachaufwand (ohne Transferaufwand)</b>	<b>2.103.800,00</b>		
2221	Gebrauchs- und Verbrauchsgüter, Handelswaren	0,00		
2222	Verwaltungs- und Betriebsaufwand	0,00		

## Finanzwirtschaft (Gruppe 9)

MVAG	Mittelverwendungs- und -aufbringungsgruppen (1. und 2. Ebene)	VA 2020 inkl. NVA	VA 2019	RA 2018
2223	Leasing- und Mietaufwand	0,00		
2224	Instandhaltung	0,00		
2225	Sonstiger Sachaufwand	2.103.800,00		
2226	Nicht finanzierungswirksamer Sachaufwand	0,00		
<b>223</b>	<b>Transferaufwand (laufende Transfers und Kapitaltransfers)</b>	<b>58.900,00</b>		
2231	Transferaufwand an Träger des öffentlichen Rechts	20.000,00		
2232	Transferaufwand an Beteiligungen	0,00		
2233	Transferaufwand an Unternehmen (mit Finanzunternehmen)	38.900,00		
2234	Transferaufwand an Haushalte und Organisationen ohne Erwerbscharakter	0,00		
2235	Transferaufwand an das Ausland	0,00		
2236	Investitions- und Tilgungszuschüsse zwischen Unternehmungen und Betrieben der Gebietskörperschaft und der Gebietskörperschaft	0,00		
2237	Nicht finanzierungswirksamer Transferaufwand	0,00		
<b>224</b>	<b>Finanzaufwand</b>	<b>2.500,00</b>		
2241	Zinsen aus Finanzschulden, Finanzierungsleasing, Forderungskauf und derivativen Finanzinstrumenten mit Grundgeschäft	0,00		
2242	Zinsen und sonstige Aufwendungen aus derivativen Finanzinstrumenten ohne Grundgeschäft	0,00		
2243	Gewinnentnahmen von Unternehmungen und marktbestimmten Betrieben der Gebietskörperschaft (innerhalb der Gebietskörperschaft)	0,00		
2244	Sonstiger Finanzaufwand	2.500,00		
2245	Nicht finanzierungswirksamer Finanzaufwand	0,00		
<b>22</b>	<b>Summe Aufwendungen</b>	<b>2.165.200,00</b>		
<b>SA0</b>	<b>Saldo (0) Nettoergebnis (21 - 22)</b>	<b>3.055.000,00</b>		
<b>230</b>	<b>Entnahmen von Haushaltsrücklagen</b>	<b>0,00</b>		
2301	Entnahmen von Haushaltsrücklagen	0,00		
<b>240</b>	<b>Zuweisung an Haushaltsrücklagen</b>	<b>0,00</b>		
2401	Zuweisung an Haushaltsrücklagen	0,00		
<b>23</b>	<b>Summe Haushaltsrücklagen</b>	<b>0,00</b>		
<b>SA00</b>	<b>Nettoergebnis nach Zuweisung und Entnahmen von Haushaltsrücklagen (Saldo 0 +/- SU23)</b>	<b>3.055.000,00</b>		

Finanzierungshaushalt Gesamt 1. Ebene (Anlage 1b)  
- interne Vergütungen enthalten



MVAG	Mittelverwendungs- und -aufbringungsgruppen (1. Ebene)	VA 2020 inkl. NVA	VA 2019	RA 2018
<b>OPERATIVE GEBARUNG</b>				
311	Einzahlungen aus der operativen Verwaltungstätigkeit	9.591.800,00		
312	Einzahlungen aus Transfers (ohne Kapitaltransfers)	710.500,00		
313	Einzahlungen aus Finanzerträgen	400,00		
<b>31</b>	<b>Summe Einzahlungen operative Gebarung</b>	<b>10.302.700,00</b>		
321	Auszahlungen aus Personalaufwand	1.393.600,00		
322	Auszahlungen aus Sachaufwand (ohne Transferaufwand)	5.418.600,00		
323	Auszahlungen aus Transfers (ohne Kapitaltransfers)	2.222.000,00		
324	Auszahlungen aus Finanzaufwand	77.700,00		
<b>32</b>	<b>Summe Auszahlungen operative Gebarung</b>	<b>9.111.900,00</b>		
<b>SA1</b>	<b>Saldo (1) Geldfluss aus der Operativen Gebarung (31 – 32)</b>	<b>1.190.800,00</b>		
<b>INVESTIVE GEBARUNG</b>				
331	Einzahlungen aus der Investitionstätigkeit	266.100,00		
332	Einzahlungen aus der Rückzahlung von Darlehen sowie gewährten Vorschüssen	1.500,00		
333	Einzahlungen aus Kapitaltransfers	665.800,00		
<b>33</b>	<b>Summe Einzahlungen investive Gebarung</b>	<b>933.400,00</b>		
341	Auszahlungen aus der Investitionstätigkeit	1.433.800,00		
342	Auszahlungen von gewährten Darlehen sowie gewährten Vorschüssen	0,00		
343	Auszahlungen aus Kapitaltransfers	5.000,00		
<b>34</b>	<b>Summe Auszahlungen investive Gebarung</b>	<b>1.438.800,00</b>		
<b>SA2</b>	<b>Saldo (2) Geldfluss aus der Investiven Gebarung (33 – 34)</b>	<b>-505.400,00</b>		
<b>SA3</b>	<b>Saldo (3) Nettofinanzierungssaldo (Saldo 1 + Saldo 2)</b>	<b>685.400,00</b>		

MVAG	Mittelverwendungs- und -aufbringungsgruppen (1. Ebene)	VA 2020 inkl. NVA	VA 2019	RA 2018
<b>FINANZIERUNGSTÄTIGKEIT</b>				
351	Einzahlungen aus der Aufnahme von Finanzschulden	2.492.500,00		
353	Einzahlungen infolge eines Kapitaltausch bei derivativen Finanzinstrumenten mit Grundgeschäft	0,00		
355	Einzahlungen aus dem Abgang von Finanzinstrumenten	0,00		
<b>35</b>	<b>Summe Einzahlungen aus der Finanzierungstätigkeit</b>	<b>2.492.500,00</b>		
361	Auszahlungen aus der Tilgung von Finanzschulden	3.321.500,00		
363	Auszahlungen infolge eines Kapitaltausch bei derivativen Finanzinstrumenten mit Grundgeschäft	0,00		
365	Auszahlungen für den Erwerb von Finanzinstrumenten	0,00		
<b>36</b>	<b>Summe Auszahlungen aus der Finanzierungstätigkeit</b>	<b>3.321.500,00</b>		
<b>SA4</b>	<b>Saldo (4) Geldfluss aus der Finanzierungstätigkeit (35 – 36)</b>	<b>-829.000,00</b>		
<b>SA5</b>	<b>Saldo (5) Geldfluss aus der voranschlagswirksamen Gebarung (Saldo 3 + Saldo 4)</b>	<b>-143.600,00</b>		

Finanzierungshaushalt Gesamt 1. und 2. Ebene (Anlage 1b)  
- interne Vergütungen enthalten





MVAG	Mittelverwendungs- und aufbringungsgruppen (1. und 2. Ebene)	VA 2020 inkl. NVA	VA 2019	RA 2018
<b>311</b>	<b>Einzahlungen aus der operativen Verwaltungstätigkeit</b>	<b>9.591.800,00</b>		
3111	Einzahlungen aus eigenen Abgaben	787.000,00		
3112	Einzahlungen aus Ertragsanteilen	2.680.000,00		
3113	Einzahlungen aus Gebühren	1.269.000,00		
3114	Einzahlungen aus Leistungen	678.900,00		
3115	Einzahlungen aus Besitz und wirtschaftlicher Tätigkeit	294.100,00		
3116	Einzahlungen aus Veräußerung von geringwertigen Wirtschaftsgütern (GWG) und sonstige Einzahlungen	3.882.800,00		
<b>312</b>	<b>Einzahlungen aus Transfers (ohne Kapitaltransfers)</b>	<b>710.500,00</b>		
3121	Transferzahlungen von Trägern des öffentlichen Rechts	703.400,00		
3122	Transferzahlungen von Beteiligungen	0,00		
3123	Transferzahlungen von Unternehmen (inkl. Finanzunternehmen)	0,00		
3124	Transferzahlungen von Haushalte und Organisationen ohne Erwerbscharakter	7.100,00		
3125	Transferzahlungen vom Ausland	0,00		
3126	Investitions- und Tilgungszuschüsse zwischen Unternehmungen und Betrieben der Gebietskörperschaft und der Gebietskörperschaft	0,00		
<b>313</b>	<b>Einzahlungen aus Finanzerträgen</b>	<b>400,00</b>		
3131	Einzahlungen aus Zinserträgen	400,00		
3133	Einzahlungen aus Gewinnentnahmen von marktbestimmten Betrieben	0,00		
3134	Sonstige Einzahlungen aus Finanzerträgen	0,00		
3135	Einzahlungen aus Dividenden/Gewinnausschüttungen	0,00		
<b>31</b>	<b>Summe Einzahlungen operative Gebarung</b>	<b>10.302.700,00</b>		
<b>321</b>	<b>Auszahlungen aus Personalaufwand</b>	<b>1.393.600,00</b>		
3211	Auszahlungen für Personalaufwand Bezüge, Nebengebühren, und Mehrleistungsvergütungen)	1.109.900,00		
3212	Auszahlungen für gesetzliche und freiwillige Sozialaufwendungen	283.700,00		
3213	Auszahlungen aus sonstigem Personalaufwand	0,00		
<b>322</b>	<b>Auszahlungen aus Sachaufwand (ohne Transferaufwand)</b>	<b>5.418.600,00</b>		
3221	Auszahlungen für Gebrauchs- und Verbrauchsgüter, Handelswaren	142.200,00		
3222	Auszahlungen für Verwaltungs- und Betriebsaufwand	157.700,00		
3223	Auszahlungen für Leasing- und Mietaufwand	183.000,00		
3224	Auszahlungen für Instandhaltung	223.500,00		
3225	Sonstige Auszahlungen aus Sachaufwand	4.712.200,00		
<b>323</b>	<b>Auszahlungen aus Transfers (ohne Kapitaltransfers)</b>	<b>2.222.000,00</b>		
3231	Transferzahlungen an Träger des öffentlichen Rechts	1.688.300,00		
3232	Transferzahlungen an Beteiligungen	0,00		
3233	Transferzahlungen an Unternehmen (inkl. Finanzunternehmen)	340.200,00		
3234	Transferzahlungen an Haushalte und Organisationen ohne Erwerbscharakter	193.500,00		

MVAG	Mittelverwendungs- und aufbringungsgruppen (1. und 2. Ebene)	VA 2020 inkl. NVA	VA 2019	RA 2018
3235	Transferzahlungen an das Ausland	0,00		
3236	Investitions- und Tilgungszuschüsse zwischen Unternehmungen und Betrieben der Gebietskörperschaft und der Gebietskörperschaft	0,00		
<b>324</b>	<b>Auszahlungen aus Finanzaufwand</b>	<b>77.700,00</b>		
3241	Auszahlungen für Zinsaufwand, für Finanzierungsleasing, für Forderungskauf, für Finanzschulden und derivative Finanzinstrumente m	75.200,00		
3242	Auszahlungen für Zinsen aus derivativen Finanzinstrumenten ohne Grundgeschäft	0,00		
3243	Auszahlung aus Gewinnentnahmen von marktbestimmten Betrieben	0,00		
3244	Sonstige Auszahlungen aus Finanzaufwendungen	2.500,00		
<b>32</b>	<b>Summe Auszahlungen operative Gebarung</b>	<b>9.111.900,00</b>		
<b>SA1</b>	<b>Saldo (1) Geldfluss aus der Operativen Gebarung (31 – 32)</b>	<b>1.190.800,00</b>		
<b>331</b>	<b>Einzahlungen aus der Investitionstätigkeit</b>	<b>266.100,00</b>		
3311	Einzahlungen aus der Veräußerung von immateriellem Vermögen	0,00		
3312	Einzahlungen aus der Veräußerung von Grundstücken und Grundstückseinrichtungen	266.100,00		
3313	Einzahlungen aus der Veräußerung von Gebäuden und Bauten	0,00		
3314	Einzahlungen aus der Veräußerung von technischen Anlagen, Fahrzeuge und Maschinen	0,00		
3315	Einzahlungen aus der Veräußerung von Amts-, Betriebs- und Geschäftsausstattung	0,00		
3316	Einzahlungen aus der Veräußerung von Kulturgütern	0,00		
3317	Einzahlungen aus der Veräußerung von Beteiligungen	0,00		
<b>332</b>	<b>Einzahlungen aus der Rückzahlung von Darlehen sowie gewährten Vorschüssen</b>	<b>1.500,00</b>		
3321	Einzahlungen aus Darlehen an Träger des öffentlichen Rechts	0,00		
3322	Einzahlungen aus Darlehen an Beteiligungen	0,00		
3323	Einzahlungen aus Darlehen an Unternehmen und Haushalte	0,00		
3325	Einzahlungen aus Vorschüssen und Anzahlungen	1.500,00		
<b>333</b>	<b>Einzahlungen aus Kapitaltransfers</b>	<b>665.800,00</b>		
3331	Kapitaltransferzahlungen von Trägern des öffentlichen Rechts	614.800,00		
3332	Kapitaltransferzahlungen von Beteiligungen	0,00		
3333	Kapitaltransferzahlungen von Unternehmen	0,00		
3334	Kapitaltransferzahlungen von Haushalten und Organisationen ohne Erwerbscharakter	51.000,00		
3335	Kapitaltransferzahlungen vom Ausland	0,00		
<b>33</b>	<b>Summe Einzahlungen investive Gebarung</b>	<b>933.400,00</b>		
<b>341</b>	<b>Auszahlungen aus der Investitionstätigkeit</b>	<b>1.433.800,00</b>		
3411	Auszahlungen für den Erwerb von immateriellem Vermögen	15.000,00		
3412	Auszahlungen für den Erwerb von Grundstücken und Grundstückseinrichtungen	1.130.000,00		
3413	Auszahlungen für den Erwerb von Gebäuden und Bauten	203.500,00		
3414	Auszahlungen für den Erwerb von technischen Anlagen, Fahrzeuge und Maschinen	30.000,00		
3415	Auszahlungen für den Erwerb von Amts-, Betriebs- und Geschäftsausstattung	55.300,00		

MVAG	Mittelverwendungs- und aufbringungsgruppen (1. und 2. Ebene)	VA 2020 inkl. NVA	VA 2019	RA 2018
3416	Auszahlungen für den Erwerb von Kulturgütern	0,00		
3417	Auszahlungen für den Erwerb von Beteiligungen	0,00		
<b>342</b>	<b>Auszahlungen von gewährten Darlehen sowie gewährten Vorschüssen</b>	<b>0,00</b>		
3421	Auszahlung von Darlehen an Träger des öffentlichen Rechts	0,00		
3422	Auszahlung von Darlehen an Beteiligungen	0,00		
3423	Auszahlung von Darlehen an Unternehmen und Haushalte	0,00		
3425	Auszahlungen von Vorschüssen und Anzahlungen	0,00		
<b>343</b>	<b>Auszahlungen aus Kapitaltransfers</b>	<b>5.000,00</b>		
3431	Kapitaltransferzahlungen an Träger des öffentlichen Rechts	0,00		
3432	Kapitaltransferzahlungen an Beteiligungen	0,00		
3433	Kapitaltransferzahlungen an Unternehmen (Finanzunternehmen)	0,00		
3434	Kapitaltransferzahlungen an Haushalte und Organisationen ohne Erwerbscharakter	5.000,00		
3435	Kapitaltransferzahlungen an das Ausland	0,00		
<b>34</b>	<b>Summe Auszahlungen investive Gebarung</b>	<b>1.438.800,00</b>		
<b>SA2</b>	<b>Saldo (2) Geldfluss aus der Investiven Gebarung (33 – 34)</b>	<b>-505.400,00</b>		
<b>SA3</b>	<b>Saldo (3) Nettofinanzierungssaldo (Saldo 1 + Saldo 2)</b>	<b>685.400,00</b>		
<b>351</b>	<b>Einzahlungen aus der Aufnahme von Finanzschulden</b>	<b>2.492.500,00</b>		
3511	Einzahlungen aus empfangenen Darlehen von öffentlichen Körperschaften und Rechtsträgern	12.500,00		
3512	Einzahlungen aus empfangenen Darlehen von Beteiligungen	0,00		
3513	Einzahlungen aus empfangenen Darlehen von Unternehmen und privaten Haushalten	0,00		
3514	Einzahlungen aus Finanzschulden (Finanzunternehmen)	2.480.000,00		
<b>353</b>	<b>Einzahlungen infolge eines Kapitaltausch bei derivativen Finanzinstrumenten mit Grundgeschäft</b>	<b>0,00</b>		
3530	Einzahlungen infolge eines Kapitaltausch bei derivativen Finanzinstrumenten mit Grundgeschäft	0,00		
<b>355</b>	<b>Einzahlungen aus dem Abgang von Finanzinstrumenten</b>	<b>0,00</b>		
3550	Einzahlungen aus dem Abgang von Finanzinstrumenten	0,00		
<b>35</b>	<b>Summe Einzahlungen aus der Finanzierungstätigkeit</b>	<b>2.492.500,00</b>		
<b>361</b>	<b>Auszahlungen aus der Tilgung von Finanzschulden</b>	<b>3.321.500,00</b>		
3611	Auszahlungen aus empfangenen Darlehen von öffentlichen Körperschaften und Rechtsträgern	8.000,00		
3612	Auszahlungen aus empfangenen Darlehen von Beteiligungen	0,00		
3613	Auszahlungen aus empfangenen Darlehen von Unternehmen und privaten Haushalten	0,00		
3614	Auszahlungen aus Finanzschulden	3.313.500,00		
3615	Auszahlung aus der Rückzahlung von Leasingverbindlichkeiten	0,00		

MVAG	Mittelverwendungs- und aufbringungsgruppen (1. und 2. Ebene)	VA 2020 inkl. NVA	VA 2019	RA 2018
<b>363</b>	<b>Auszahlungen infolge eines Kapitaltausch bei derivativen Finanzinstrumenten mit Grundgeschäft</b>	<b>0,00</b>		
3630	Auszahlungen infolge eines Kapitaltausch bei derivativen Finanzinstrumenten mit Grundgeschäft	0,00		
<b>365</b>	<b>Auszahlungen für den Erwerb von Finanzinstrumenten</b>	<b>0,00</b>		
3650	Auszahlungen für den Erwerb von Finanzinstrumenten	0,00		
<b>36</b>	<b>Summe Auszahlungen aus der Finanzierungstätigkeit</b>	<b>3.321.500,00</b>		
<b>SA4</b>	<b>Saldo (4) Geldfluss aus der Finanzierungstätigkeit (35 – 36)</b>	<b>-829.000,00</b>		
<b>SA5</b>	<b>Saldo (5) Geldfluss aus der voranschlagswirksamen Gebarung (Saldo 3 + Saldo 4)</b>	<b>-143.600,00</b>		

Finanzierungshaushalt Bereichsbudget 1. und 2. Ebene  
(Anlage 1b)



## Vertretungskörper und allgemeine Verwaltung (Gruppe 0)

MVAG	Mittelverwendungs- und aufbringungsgruppen (1. und 2. Ebene)	VA 2020 inkl. NVA	VA 2019	RA 2018
<b>311</b>	<b>Einzahlungen aus der operativen Verwaltungstätigkeit</b>	<b>214.000,00</b>		
3111	Einzahlungen aus eigenen Abgaben	0,00		
3112	Einzahlungen aus Ertragsanteilen	0,00		
3113	Einzahlungen aus Gebühren	0,00		
3114	Einzahlungen aus Leistungen	120.400,00		
3115	Einzahlungen aus Besitz und wirtschaftlicher Tätigkeit	0,00		
3116	Einzahlungen aus Veräußerung von geringwertigen Wirtschaftsgütern (GWG) und sonstige Einzahlungen	93.600,00		
<b>312</b>	<b>Einzahlungen aus Transfers (ohne Kapitaltransfers)</b>	<b>7.200,00</b>		
3121	Transferzahlungen von Trägern des öffentlichen Rechts	7.200,00		
3122	Transferzahlungen von Beteiligungen	0,00		
3123	Transferzahlungen von Unternehmen (inkl. Finanzunternehmen)	0,00		
3124	Transferzahlungen von Haushalte und Organisationen ohne Erwerbscharakter	0,00		
3125	Transferzahlungen vom Ausland	0,00		
3126	Investitions- und Tilgungszuschüsse zwischen Unternehmungen und Betrieben der Gebietskörperschaft und der Gebietskörperschaft	0,00		
<b>313</b>	<b>Einzahlungen aus Finanzerträgen</b>	<b>0,00</b>		
3131	Einzahlungen aus Zinserträgen	0,00		
3133	Einzahlungen aus Gewinnentnahmen von marktbestimmten Betrieben	0,00		
3134	Sonstige Einzahlungen aus Finanzerträgen	0,00		
3135	Einzahlungen aus Dividenden/Gewinnausschüttungen	0,00		
<b>31</b>	<b>Summe Einzahlungen operative Gebarung</b>	<b>221.200,00</b>		
<b>321</b>	<b>Auszahlungen aus Personalaufwand</b>	<b>533.400,00</b>		
3211	Auszahlungen für Personalaufwand Bezüge, Nebengebühren, und Mehrleistungsvergütungen)	416.400,00		
3212	Auszahlungen für gesetzliche und freiwillige Sozialaufwendungen	117.000,00		
3213	Auszahlungen aus sonstigem Personalaufwand	0,00		
<b>322</b>	<b>Auszahlungen aus Sachaufwand (ohne Transferaufwand)</b>	<b>358.900,00</b>		
3221	Auszahlungen für Gebrauchs- und Verbrauchsgüter, Handelswaren	15.900,00		
3222	Auszahlungen für Verwaltungs- und Betriebsaufwand	38.600,00		
3223	Auszahlungen für Leasing- und Mietaufwand	3.500,00		
3224	Auszahlungen für Instandhaltung	4.600,00		
3225	Sonstige Auszahlungen aus Sachaufwand	296.300,00		
<b>323</b>	<b>Auszahlungen aus Transfers (ohne Kapitaltransfers)</b>	<b>100.400,00</b>		
3231	Transferzahlungen an Träger des öffentlichen Rechts	93.900,00		
3232	Transferzahlungen an Beteiligungen	0,00		
3233	Transferzahlungen an Unternehmen (inkl. Finanzunternehmen)	0,00		

## Vertretungskörper und allgemeine Verwaltung (Gruppe 0)

MVAG	Mittelverwendungs- und aufbringungsgruppen (1. und 2. Ebene)	VA 2020 inkl. NVA	VA 2019	RA 2018
3234	Transferzahlungen an Haushalte und Organisationen ohne Erwerbscharakter	6.500,00		
3235	Transferzahlungen an das Ausland	0,00		
3236	Investitions- und Tilgungszuschüsse zwischen Unternehmungen und Betrieben der Gebietskörperschaft und der Gebietskörperschaft	0,00		
<b>324</b>	<b>Auszahlungen aus Finanzaufwand</b>	<b>1.500,00</b>		
3241	Auszahlungen für Zinsaufwand, für Finanzierungsleasing, für Forderungskauf, für Finanzschulden und derivative Finanzinstrumente m	1.500,00		
3242	Auszahlungen für Zinsen aus derivativen Finanzinstrumenten ohne Grundgeschäft	0,00		
3243	Auszahlung aus Gewinnentnahmen von marktbestimmten Betrieben	0,00		
3244	Sonstige Auszahlungen aus Finanzaufwendungen	0,00		
<b>32</b>	<b>Summe Auszahlungen operative Gebarung</b>	<b>994.200,00</b>		
<b>SA1</b>	<b>Saldo (1) Geldfluss aus der Operativen Gebarung (31 – 32)</b>	<b>-773.000,00</b>		
<b>331</b>	<b>Einzahlungen aus der Investitionstätigkeit</b>	<b>0,00</b>		
3311	Einzahlungen aus der Veräußerung von immateriellem Vermögen	0,00		
3312	Einzahlungen aus der Veräußerung von Grundstücken und Grundstückeinrichtungen	0,00		
3313	Einzahlungen aus der Veräußerung von Gebäuden und Bauten	0,00		
3314	Einzahlungen aus der Veräußerung von technischen Anlagen, Fahrzeuge und Maschinen	0,00		
3315	Einzahlungen aus der Veräußerung von Amts-, Betriebs- und Geschäftsausstattung	0,00		
3316	Einzahlungen aus der Veräußerung von Kulturgütern	0,00		
3317	Einzahlungen aus der Veräußerung von Beteiligungen	0,00		
<b>332</b>	<b>Einzahlungen aus der Rückzahlung von Darlehen sowie gewährten Vorschüssen</b>	<b>1.500,00</b>		
3321	Einzahlungen aus Darlehen an Träger des öffentlichen Rechts	0,00		
3322	Einzahlungen aus Darlehen an Beteiligungen	0,00		
3323	Einzahlungen aus Darlehen an Unternehmen und Haushalte	0,00		
3325	Einzahlungen aus Vorschüssen und Anzahlungen	1.500,00		
<b>333</b>	<b>Einzahlungen aus Kapitaltransfers</b>	<b>0,00</b>		
3331	Kapitaltransferzahlungen von Trägern des öffentlichen Rechts	0,00		
3332	Kapitaltransferzahlungen von Beteiligungen	0,00		
3333	Kapitaltransferzahlungen von Unternehmen	0,00		
3334	Kapitaltransferzahlungen von Haushalten und Organisationen ohne Erwerbscharakter	0,00		
3335	Kapitaltransferzahlungen vom Ausland	0,00		
<b>33</b>	<b>Summe Einzahlungen investive Gebarung</b>	<b>1.500,00</b>		
<b>341</b>	<b>Auszahlungen aus der Investitionstätigkeit</b>	<b>47.000,00</b>		
3411	Auszahlungen für den Erwerb von immateriellem Vermögen	0,00		
3412	Auszahlungen für den Erwerb von Grundstücken und Grundstückseinrichtungen	0,00		
3413	Auszahlungen für den Erwerb von Gebäuden und Bauten	15.000,00		



## Vertretungskörper und allgemeine Verwaltung (Gruppe 0)

MVAG	Mittelverwendungs- und aufbringungsgruppen (1. und 2. Ebene)	VA 2020 inkl. NVA	VA 2019	RA 2018
3414	Auszahlungen für den Erwerb von technischen Anlagen, Fahrzeuge und Maschinen	0,00		
3415	Auszahlungen für den Erwerb von Amts-, Betriebs- und Geschäftsausstattung	32.000,00		
3416	Auszahlungen für den Erwerb von Kulturgütern	0,00		
3417	Auszahlungen für den Erwerb von Beteiligungen	0,00		
<b>342</b>	<b>Auszahlungen von gewährten Darlehen sowie gewährten Vorschüssen</b>	<b>0,00</b>		
3421	Auszahlung von Darlehen an Träger des öffentlichen Rechts	0,00		
3422	Auszahlung von Darlehen an Beteiligungen	0,00		
3423	Auszahlung von Darlehen an Unternehmen und Haushalte	0,00		
3425	Auszahlungen von Vorschüssen und Anzahlungen	0,00		
<b>343</b>	<b>Auszahlungen aus Kapitaltransfers</b>	<b>0,00</b>		
3431	Kapitaltransferzahlungen an Träger des öffentlichen Rechts	0,00		
3432	Kapitaltransferzahlungen an Beteiligungen	0,00		
3433	Kapitaltransferzahlungen an Unternehmen (Finanzunternehmen)	0,00		
3434	Kapitaltransferzahlungen an Haushalte und Organisationen ohne Erwerbscharakter	0,00		
3435	Kapitaltransferzahlungen an das Ausland	0,00		
<b>34</b>	<b>Summe Auszahlungen investive Gebarung</b>	<b>47.000,00</b>		
<b>SA2</b>	<b>Saldo (2) Geldfluss aus der Investiven Gebarung (33 – 34)</b>	<b>-45.500,00</b>		
<b>SA3</b>	<b>Saldo (3) Nettofinanzierungssaldo (Saldo 1 + Saldo 2)</b>	<b>-818.500,00</b>		
<b>351</b>	<b>Einzahlungen aus der Aufnahme von Finanzschulden</b>	<b>0,00</b>		
3511	Einzahlungen aus empfangenen Darlehen von öffentlichen Körperschaften und Rechtsträgern	0,00		
3512	Einzahlungen aus empfangenen Darlehen von Beteiligungen	0,00		
3513	Einzahlungen aus empfangenen Darlehen von Unternehmen und privaten Haushalten	0,00		
3514	Einzahlungen aus Finanzschulden (Finanzunternehmen)	0,00		
<b>353</b>	<b>Einzahlungen infolge eines Kapitaltausch bei derivativen Finanzinstrumenten mit Grundgeschäft</b>	<b>0,00</b>		
3530	Einzahlungen infolge eines Kapitaltausch bei derivativen Finanzinstrumenten mit Grundgeschäft	0,00		
<b>355</b>	<b>Einzahlungen aus dem Abgang von Finanzinstrumenten</b>	<b>0,00</b>		
3550	Einzahlungen aus dem Abgang von Finanzinstrumenten	0,00		
<b>35</b>	<b>Summe Einzahlungen aus der Finanzierungstätigkeit</b>	<b>0,00</b>		
<b>361</b>	<b>Auszahlungen aus der Tilgung von Finanzschulden</b>	<b>26.600,00</b>		
3611	Auszahlungen aus empfangenen Darlehen von öffentlichen Körperschaften und Rechtsträgern	0,00		
3612	Auszahlungen aus empfangenen Darlehen von Beteiligungen	0,00		

## Vertretungskörper und allgemeine Verwaltung (Gruppe 0)

MVAG	Mittelverwendungs- und aufbringungsgruppen (1. und 2. Ebene)	VA 2020 inkl. NVA	VA 2019	RA 2018
3613	Auszahlungen aus empfangenen Darlehen von Unternehmen und privaten Haushalten	0,00		
3614	Auszahlungen aus Finanzschulden	26.600,00		
3615	Auszahlung aus der Rückzahlung von Leasingverbindlichkeiten	0,00		
<b>363</b>	<b>Auszahlungen infolge eines Kapitaltausch bei derivativen Finanzinstrumenten mit Grundgeschäft</b>	<b>0,00</b>		
3630	Auszahlungen infolge eines Kapitaltausch bei derivativen Finanzinstrumenten mit Grundgeschäft	0,00		
<b>365</b>	<b>Auszahlungen für den Erwerb von Finanzinstrumenten</b>	<b>0,00</b>		
3650	Auszahlungen für den Erwerb von Finanzinstrumenten	0,00		
<b>36</b>	<b>Summe Auszahlungen aus der Finanzierungstätigkeit</b>	<b>26.600,00</b>		
<b>SA4</b>	<b>Saldo (4) Geldfluss aus der Finanzierungstätigkeit (35 – 36)</b>	<b>-26.600,00</b>		
<b>SA5</b>	<b>Saldo (5) Geldfluss aus der voranschlagswirksamen Gebarung (Saldo 3 + Saldo 4)</b>	<b>-845.100,00</b>		

## Öffentliche Ordnung und Sicherheit (Gruppe 1)

MVAG	Mittelverwendungs- und aufbringungsgruppen (1. und 2. Ebene)	VA 2020 inkl. NVA	VA 2019	RA 2018
<b>311</b>	<b>Einzahlungen aus der operativen Verwaltungstätigkeit</b>	<b>1.868.700,00</b>		
3111	Einzahlungen aus eigenen Abgaben	0,00		
3112	Einzahlungen aus Ertragsanteilen	0,00		
3113	Einzahlungen aus Gebühren	0,00		
3114	Einzahlungen aus Leistungen	3.000,00		
3115	Einzahlungen aus Besitz und wirtschaftlicher Tätigkeit	0,00		
3116	Einzahlungen aus Veräußerung von geringwertigen Wirtschaftsgütern (GWG) und sonstige Einzahlungen	1.865.700,00		
<b>312</b>	<b>Einzahlungen aus Transfers (ohne Kapitaltransfers)</b>	<b>100,00</b>		
3121	Transferzahlungen von Trägern des öffentlichen Rechts	0,00		
3122	Transferzahlungen von Beteiligungen	0,00		
3123	Transferzahlungen von Unternehmen (inkl. Finanzunternehmen)	0,00		
3124	Transferzahlungen von Haushalte und Organisationen ohne Erwerbscharakter	100,00		
3125	Transferzahlungen vom Ausland	0,00		
3126	Investitions- und Tilgungszuschüsse zwischen Unternehmungen und Betrieben der Gebietskörperschaft und der Gebietskörperschaft	0,00		
<b>313</b>	<b>Einzahlungen aus Finanzerträgen</b>	<b>100,00</b>		
3131	Einzahlungen aus Zinserträgen	100,00		
3133	Einzahlungen aus Gewinnentnahmen von marktbestimmten Betrieben	0,00		
3134	Sonstige Einzahlungen aus Finanzerträgen	0,00		
3135	Einzahlungen aus Dividenden/Gewinnausschüttungen	0,00		
<b>31</b>	<b>Summe Einzahlungen operative Gebarung</b>	<b>1.868.900,00</b>		
<b>321</b>	<b>Auszahlungen aus Personalaufwand</b>	<b>0,00</b>		
3211	Auszahlungen für Personalaufwand Bezüge, Nebengebühren, und Mehrleistungsvergütungen)	0,00		
3212	Auszahlungen für gesetzliche und freiwillige Sozialaufwendungen	0,00		
3213	Auszahlungen aus sonstigem Personalaufwand	0,00		
<b>322</b>	<b>Auszahlungen aus Sachaufwand (ohne Transferaufwand)</b>	<b>1.331.800,00</b>		
3221	Auszahlungen für Gebrauchs- und Verbrauchsgüter, Handelswaren	100,00		
3222	Auszahlungen für Verwaltungs- und Betriebsaufwand	6.200,00		
3223	Auszahlungen für Leasing- und Mietaufwand	0,00		
3224	Auszahlungen für Instandhaltung	0,00		
3225	Sonstige Auszahlungen aus Sachaufwand	1.325.500,00		
<b>323</b>	<b>Auszahlungen aus Transfers (ohne Kapitaltransfers)</b>	<b>77.300,00</b>		
3231	Transferzahlungen an Träger des öffentlichen Rechts	75.100,00		
3232	Transferzahlungen an Beteiligungen	0,00		
3233	Transferzahlungen an Unternehmen (inkl. Finanzunternehmen)	0,00		

## Öffentliche Ordnung und Sicherheit (Gruppe 1)

MVAG	Mittelverwendungs- und aufbringungsgruppen (1. und 2. Ebene)	VA 2020 inkl. NVA	VA 2019	RA 2018
3234	Transferzahlungen an Haushalte und Organisationen ohne Erwerbscharakter	2.200,00		
3235	Transferzahlungen an das Ausland	0,00		
3236	Investitions- und Tilgungszuschüsse zwischen Unternehmungen und Betrieben der Gebietskörperschaft und der Gebietskörperschaft	0,00		
<b>324</b>	<b>Auszahlungen aus Finanzaufwand</b>	<b>0,00</b>		
3241	Auszahlungen für Zinsaufwand, für Finanzierungsleasing, für Forderungskauf, für Finanzschulden und derivative Finanzinstrumente m	0,00		
3242	Auszahlungen für Zinsen aus derivativen Finanzinstrumenten ohne Grundgeschäft	0,00		
3243	Auszahlung aus Gewinnentnahmen von marktbestimmten Betrieben	0,00		
3244	Sonstige Auszahlungen aus Finanzaufwendungen	0,00		
<b>32</b>	<b>Summe Auszahlungen operative Gebarung</b>	<b>1.409.100,00</b>		
<b>SA1</b>	<b>Saldo (1) Geldfluss aus der Operativen Gebarung (31 – 32)</b>	<b>459.800,00</b>		
<b>331</b>	<b>Einzahlungen aus der Investitionstätigkeit</b>	<b>181.100,00</b>		
3311	Einzahlungen aus der Veräußerung von immateriellem Vermögen	0,00		
3312	Einzahlungen aus der Veräußerung von Grundstücken und Grundstückeinrichtungen	181.100,00		
3313	Einzahlungen aus der Veräußerung von Gebäuden und Bauten	0,00		
3314	Einzahlungen aus der Veräußerung von technischen Anlagen, Fahrzeuge und Maschinen	0,00		
3315	Einzahlungen aus der Veräußerung von Amts-, Betriebs- und Geschäftsausstattung	0,00		
3316	Einzahlungen aus der Veräußerung von Kulturgütern	0,00		
3317	Einzahlungen aus der Veräußerung von Beteiligungen	0,00		
<b>332</b>	<b>Einzahlungen aus der Rückzahlung von Darlehen sowie gewährten Vorschüssen</b>	<b>0,00</b>		
3321	Einzahlungen aus Darlehen an Träger des öffentlichen Rechts	0,00		
3322	Einzahlungen aus Darlehen an Beteiligungen	0,00		
3323	Einzahlungen aus Darlehen an Unternehmen und Haushalte	0,00		
3325	Einzahlungen aus Vorschüssen und Anzahlungen	0,00		
<b>333</b>	<b>Einzahlungen aus Kapitaltransfers</b>	<b>0,00</b>		
3331	Kapitaltransferzahlungen von Trägern des öffentlichen Rechts	0,00		
3332	Kapitaltransferzahlungen von Beteiligungen	0,00		
3333	Kapitaltransferzahlungen von Unternehmen	0,00		
3334	Kapitaltransferzahlungen von Haushalten und Organisationen ohne Erwerbscharakter	0,00		
3335	Kapitaltransferzahlungen vom Ausland	0,00		
<b>33</b>	<b>Summe Einzahlungen investive Gebarung</b>	<b>181.100,00</b>		
<b>341</b>	<b>Auszahlungen aus der Investitionstätigkeit</b>	<b>727.100,00</b>		
3411	Auszahlungen für den Erwerb von immateriellem Vermögen	0,00		
3412	Auszahlungen für den Erwerb von Grundstücken und Grundstückseinrichtungen	643.600,00		
3413	Auszahlungen für den Erwerb von Gebäuden und Bauten	83.500,00		

## Öffentliche Ordnung und Sicherheit (Gruppe 1)

MVAG	Mittelverwendungs- und aufbringungsgruppen (1. und 2. Ebene)	VA 2020 inkl. NVA	VA 2019	RA 2018
3414	Auszahlungen für den Erwerb von technischen Anlagen, Fahrzeuge und Maschinen	0,00		
3415	Auszahlungen für den Erwerb von Amts-, Betriebs- und Geschäftsausstattung	0,00		
3416	Auszahlungen für den Erwerb von Kulturgütern	0,00		
3417	Auszahlungen für den Erwerb von Beteiligungen	0,00		
<b>342</b>	<b>Auszahlungen von gewährten Darlehen sowie gewährten Vorschüssen</b>	<b>0,00</b>		
3421	Auszahlung von Darlehen an Träger des öffentlichen Rechts	0,00		
3422	Auszahlung von Darlehen an Beteiligungen	0,00		
3423	Auszahlung von Darlehen an Unternehmen und Haushalte	0,00		
3425	Auszahlungen von Vorschüssen und Anzahlungen	0,00		
<b>343</b>	<b>Auszahlungen aus Kapitaltransfers</b>	<b>0,00</b>		
3431	Kapitaltransferzahlungen an Träger des öffentlichen Rechts	0,00		
3432	Kapitaltransferzahlungen an Beteiligungen	0,00		
3433	Kapitaltransferzahlungen an Unternehmen (Finanzunternehmen)	0,00		
3434	Kapitaltransferzahlungen an Haushalte und Organisationen ohne Erwerbscharakter	0,00		
3435	Kapitaltransferzahlungen an das Ausland	0,00		
<b>34</b>	<b>Summe Auszahlungen investive Gebarung</b>	<b>727.100,00</b>		
<b>SA2</b>	<b>Saldo (2) Geldfluss aus der Investiven Gebarung (33 – 34)</b>	<b>-546.000,00</b>		
<b>SA3</b>	<b>Saldo (3) Nettofinanzierungssaldo (Saldo 1 + Saldo 2)</b>	<b>-86.200,00</b>		
<b>351</b>	<b>Einzahlungen aus der Aufnahme von Finanzschulden</b>	<b>0,00</b>		
3511	Einzahlungen aus empfangenen Darlehen von öffentlichen Körperschaften und Rechtsträgern	0,00		
3512	Einzahlungen aus empfangenen Darlehen von Beteiligungen	0,00		
3513	Einzahlungen aus empfangenen Darlehen von Unternehmen und privaten Haushalten	0,00		
3514	Einzahlungen aus Finanzschulden (Finanzunternehmen)	0,00		
<b>353</b>	<b>Einzahlungen infolge eines Kapitaltausch bei derivativen Finanzinstrumenten mit Grundgeschäft</b>	<b>0,00</b>		
3530	Einzahlungen infolge eines Kapitaltausch bei derivativen Finanzinstrumenten mit Grundgeschäft	0,00		
<b>355</b>	<b>Einzahlungen aus dem Abgang von Finanzinstrumenten</b>	<b>0,00</b>		
3550	Einzahlungen aus dem Abgang von Finanzinstrumenten	0,00		
<b>35</b>	<b>Summe Einzahlungen aus der Finanzierungstätigkeit</b>	<b>0,00</b>		
<b>361</b>	<b>Auszahlungen aus der Tilgung von Finanzschulden</b>	<b>0,00</b>		
3611	Auszahlungen aus empfangenen Darlehen von öffentlichen Körperschaften und Rechtsträgern	0,00		
3612	Auszahlungen aus empfangenen Darlehen von Beteiligungen	0,00		

## Öffentliche Ordnung und Sicherheit (Gruppe 1)

MVAG	Mittelverwendungs- und aufbringungsgruppen (1. und 2. Ebene)	VA 2020 inkl. NVA	VA 2019	RA 2018
3613	Auszahlungen aus empfangenen Darlehen von Unternehmen und privaten Haushalten	0,00		
3614	Auszahlungen aus Finanzschulden	0,00		
3615	Auszahlung aus der Rückzahlung von Leasingverbindlichkeiten	0,00		
<b>363</b>	<b>Auszahlungen infolge eines Kapitaltausch bei derivativen Finanzinstrumenten mit Grundgeschäft</b>	<b>0,00</b>		
3630	Auszahlungen infolge eines Kapitaltausch bei derivativen Finanzinstrumenten mit Grundgeschäft	0,00		
<b>365</b>	<b>Auszahlungen für den Erwerb von Finanzinstrumenten</b>	<b>0,00</b>		
3650	Auszahlungen für den Erwerb von Finanzinstrumenten	0,00		
<b>36</b>	<b>Summe Auszahlungen aus der Finanzierungstätigkeit</b>	<b>0,00</b>		
<b>SA4</b>	<b>Saldo (4) Geldfluss aus der Finanzierungstätigkeit (35 – 36)</b>	<b>0,00</b>		
<b>SA5</b>	<b>Saldo (5) Geldfluss aus der voranschlagswirksamen Gebarung (Saldo 3 + Saldo 4)</b>	<b>-86.200,00</b>		

## Unterricht, Erziehung, Sport und Wissenschaft (Gruppe 2)

MVAG	Mittelverwendungs- und aufbringungsgruppen (1. und 2. Ebene)	VA 2020 inkl. NVA	VA 2019	RA 2018
<b>311</b>	<b>Einzahlungen aus der operativen Verwaltungstätigkeit</b>	<b>125.200,00</b>		
3111	Einzahlungen aus eigenen Abgaben	0,00		
3112	Einzahlungen aus Ertragsanteilen	0,00		
3113	Einzahlungen aus Gebühren	0,00		
3114	Einzahlungen aus Leistungen	122.000,00		
3115	Einzahlungen aus Besitz und wirtschaftlicher Tätigkeit	0,00		
3116	Einzahlungen aus Veräußerung von geringwertigen Wirtschaftsgütern (GWG) und sonstige Einzahlungen	3.200,00		
<b>312</b>	<b>Einzahlungen aus Transfers (ohne Kapitaltransfers)</b>	<b>57.700,00</b>		
3121	Transferzahlungen von Trägern des öffentlichen Rechts	57.700,00		
3122	Transferzahlungen von Beteiligungen	0,00		
3123	Transferzahlungen von Unternehmen (inkl. Finanzunternehmen)	0,00		
3124	Transferzahlungen von Haushalte und Organisationen ohne Erwerbscharakter	0,00		
3125	Transferzahlungen vom Ausland	0,00		
3126	Investitions- und Tilgungszuschüsse zwischen Unternehmungen und Betrieben der Gebietskörperschaft und der Gebietskörperschaft	0,00		
<b>313</b>	<b>Einzahlungen aus Finanzerträgen</b>	<b>0,00</b>		
3131	Einzahlungen aus Zinserträgen	0,00		
3133	Einzahlungen aus Gewinnentnahmen von marktbestimmten Betrieben	0,00		
3134	Sonstige Einzahlungen aus Finanzerträgen	0,00		
3135	Einzahlungen aus Dividenden/Gewinnausschüttungen	0,00		
<b>31</b>	<b>Summe Einzahlungen operative Gebarung</b>	<b>182.900,00</b>		
<b>321</b>	<b>Auszahlungen aus Personalaufwand</b>	<b>435.000,00</b>		
3211	Auszahlungen für Personalaufwand Bezüge, Nebengebühren, und Mehrleistungsvergütungen)	341.400,00		
3212	Auszahlungen für gesetzliche und freiwillige Sozialaufwendungen	93.600,00		
3213	Auszahlungen aus sonstigem Personalaufwand	0,00		
<b>322</b>	<b>Auszahlungen aus Sachaufwand (ohne Transferaufwand)</b>	<b>232.200,00</b>		
3221	Auszahlungen für Gebrauchs- und Verbrauchsgüter, Handelswaren	62.900,00		
3222	Auszahlungen für Verwaltungs- und Betriebsaufwand	32.500,00		
3223	Auszahlungen für Leasing- und Mietaufwand	19.300,00		
3224	Auszahlungen für Instandhaltung	29.700,00		
3225	Sonstige Auszahlungen aus Sachaufwand	87.800,00		
<b>323</b>	<b>Auszahlungen aus Transfers (ohne Kapitaltransfers)</b>	<b>117.300,00</b>		
3231	Transferzahlungen an Träger des öffentlichen Rechts	108.200,00		
3232	Transferzahlungen an Beteiligungen	0,00		
3233	Transferzahlungen an Unternehmen (inkl. Finanzunternehmen)	0,00		

## Unterricht, Erziehung, Sport und Wissenschaft (Gruppe 2)

MVAG	Mittelverwendungs- und aufbringungsgruppen (1. und 2. Ebene)	VA 2020 inkl. NVA	VA 2019	RA 2018
3234	Transferzahlungen an Haushalte und Organisationen ohne Erwerbscharakter	9.100,00		
3235	Transferzahlungen an das Ausland	0,00		
3236	Investitions- und Tilgungszuschüsse zwischen Unternehmungen und Betrieben der Gebietskörperschaft und der Gebietskörperschaft	0,00		
<b>324</b>	<b>Auszahlungen aus Finanzaufwand</b>	<b>6.500,00</b>		
3241	Auszahlungen für Zinsaufwand, für Finanzierungsleasing, für Forderungskauf, für Finanzschulden und derivative Finanzinstrumente m	6.500,00		
3242	Auszahlungen für Zinsen aus derivativen Finanzinstrumenten ohne Grundgeschäft	0,00		
3243	Auszahlung aus Gewinnentnahmen von marktbestimmten Betrieben	0,00		
3244	Sonstige Auszahlungen aus Finanzaufwendungen	0,00		
<b>32</b>	<b>Summe Auszahlungen operative Gebarung</b>	<b>791.000,00</b>		
<b>SA1</b>	<b>Saldo (1) Geldfluss aus der Operativen Gebarung (31 – 32)</b>	<b>-608.100,00</b>		
<b>331</b>	<b>Einzahlungen aus der Investitionstätigkeit</b>	<b>0,00</b>		
3311	Einzahlungen aus der Veräußerung von immateriellem Vermögen	0,00		
3312	Einzahlungen aus der Veräußerung von Grundstücken und Grundstückeinrichtungen	0,00		
3313	Einzahlungen aus der Veräußerung von Gebäuden und Bauten	0,00		
3314	Einzahlungen aus der Veräußerung von technischen Anlagen, Fahrzeuge und Maschinen	0,00		
3315	Einzahlungen aus der Veräußerung von Amts-, Betriebs- und Geschäftsausstattung	0,00		
3316	Einzahlungen aus der Veräußerung von Kulturgütern	0,00		
3317	Einzahlungen aus der Veräußerung von Beteiligungen	0,00		
<b>332</b>	<b>Einzahlungen aus der Rückzahlung von Darlehen sowie gewährten Vorschüssen</b>	<b>0,00</b>		
3321	Einzahlungen aus Darlehen an Träger des öffentlichen Rechts	0,00		
3322	Einzahlungen aus Darlehen an Beteiligungen	0,00		
3323	Einzahlungen aus Darlehen an Unternehmen und Haushalte	0,00		
3325	Einzahlungen aus Vorschüssen und Anzahlungen	0,00		
<b>333</b>	<b>Einzahlungen aus Kapitaltransfers</b>	<b>0,00</b>		
3331	Kapitaltransferzahlungen von Trägern des öffentlichen Rechts	0,00		
3332	Kapitaltransferzahlungen von Beteiligungen	0,00		
3333	Kapitaltransferzahlungen von Unternehmen	0,00		
3334	Kapitaltransferzahlungen von Haushalten und Organisationen ohne Erwerbscharakter	0,00		
3335	Kapitaltransferzahlungen vom Ausland	0,00		
<b>33</b>	<b>Summe Einzahlungen investive Gebarung</b>	<b>0,00</b>		
<b>341</b>	<b>Auszahlungen aus der Investitionstätigkeit</b>	<b>7.300,00</b>		
3411	Auszahlungen für den Erwerb von immateriellem Vermögen	0,00		
3412	Auszahlungen für den Erwerb von Grundstücken und Grundstückseinrichtungen	0,00		
3413	Auszahlungen für den Erwerb von Gebäuden und Bauten	0,00		



## Unterricht, Erziehung, Sport und Wissenschaft (Gruppe 2)

MVAG	Mittelverwendungs- und aufbringungsgruppen (1. und 2. Ebene)	VA 2020 inkl. NVA	VA 2019	RA 2018
3414	Auszahlungen für den Erwerb von technischen Anlagen, Fahrzeuge und Maschinen	0,00		
3415	Auszahlungen für den Erwerb von Amts-, Betriebs- und Geschäftsausstattung	7.300,00		
3416	Auszahlungen für den Erwerb von Kulturgütern	0,00		
3417	Auszahlungen für den Erwerb von Beteiligungen	0,00		
<b>342</b>	<b>Auszahlungen von gewährten Darlehen sowie gewährten Vorschüssen</b>	<b>0,00</b>		
3421	Auszahlung von Darlehen an Träger des öffentlichen Rechts	0,00		
3422	Auszahlung von Darlehen an Beteiligungen	0,00		
3423	Auszahlung von Darlehen an Unternehmen und Haushalte	0,00		
3425	Auszahlungen von Vorschüssen und Anzahlungen	0,00		
<b>343</b>	<b>Auszahlungen aus Kapitaltransfers</b>	<b>0,00</b>		
3431	Kapitaltransferzahlungen an Träger des öffentlichen Rechts	0,00		
3432	Kapitaltransferzahlungen an Beteiligungen	0,00		
3433	Kapitaltransferzahlungen an Unternehmen (Finanzunternehmen)	0,00		
3434	Kapitaltransferzahlungen an Haushalte und Organisationen ohne Erwerbscharakter	0,00		
3435	Kapitaltransferzahlungen an das Ausland	0,00		
<b>34</b>	<b>Summe Auszahlungen investive Gebarung</b>	<b>7.300,00</b>		
<b>SA2</b>	<b>Saldo (2) Geldfluss aus der Investiven Gebarung (33 – 34)</b>	<b>-7.300,00</b>		
<b>SA3</b>	<b>Saldo (3) Nettofinanzierungssaldo (Saldo 1 + Saldo 2)</b>	<b>-615.400,00</b>		
<b>351</b>	<b>Einzahlungen aus der Aufnahme von Finanzschulden</b>	<b>0,00</b>		
3511	Einzahlungen aus empfangenen Darlehen von öffentlichen Körperschaften und Rechtsträgern	0,00		
3512	Einzahlungen aus empfangenen Darlehen von Beteiligungen	0,00		
3513	Einzahlungen aus empfangenen Darlehen von Unternehmen und privaten Haushalten	0,00		
3514	Einzahlungen aus Finanzschulden (Finanzunternehmen)	0,00		
<b>353</b>	<b>Einzahlungen infolge eines Kapitaltausch bei derivativen Finanzinstrumenten mit Grundgeschäft</b>	<b>0,00</b>		
3530	Einzahlungen infolge eines Kapitaltausch bei derivativen Finanzinstrumenten mit Grundgeschäft	0,00		
<b>355</b>	<b>Einzahlungen aus dem Abgang von Finanzinstrumenten</b>	<b>0,00</b>		
3550	Einzahlungen aus dem Abgang von Finanzinstrumenten	0,00		
<b>35</b>	<b>Summe Einzahlungen aus der Finanzierungstätigkeit</b>	<b>0,00</b>		
<b>361</b>	<b>Auszahlungen aus der Tilgung von Finanzschulden</b>	<b>129.500,00</b>		
3611	Auszahlungen aus empfangenen Darlehen von öffentlichen Körperschaften und Rechtsträgern	0,00		
3612	Auszahlungen aus empfangenen Darlehen von Beteiligungen	0,00		

**Unterricht, Erziehung, Sport und Wissenschaft (Gruppe 2)**

<b>MVAG</b>	<b>Mittelverwendungs- und aufbringungsgruppen (1. und 2. Ebene)</b>	<b>VA 2020 inkl. NVA</b>	<b>VA 2019</b>	<b>RA 2018</b>
3613	Auszahlungen aus empfangenen Darlehen von Unternehmen und privaten Haushalten	0,00		
3614	Auszahlungen aus Finanzschulden	129.500,00		
3615	Auszahlung aus der Rückzahlung von Leasingverbindlichkeiten	0,00		
<b>363</b>	<b>Auszahlungen infolge eines Kapitaltausch bei derivativen Finanzinstrumenten mit Grundgeschäft</b>	<b>0,00</b>		
3630	Auszahlungen infolge eines Kapitaltausch bei derivativen Finanzinstrumenten mit Grundgeschäft	0,00		
<b>365</b>	<b>Auszahlungen für den Erwerb von Finanzinstrumenten</b>	<b>0,00</b>		
3650	Auszahlungen für den Erwerb von Finanzinstrumenten	0,00		
<b>36</b>	<b>Summe Auszahlungen aus der Finanzierungstätigkeit</b>	<b>129.500,00</b>		
<b>SA4</b>	<b>Saldo (4) Geldfluss aus der Finanzierungstätigkeit (35 – 36)</b>	<b>-129.500,00</b>		
<b>SA5</b>	<b>Saldo (5) Geldfluss aus der voranschlagswirksamen Gebarung (Saldo 3 + Saldo 4)</b>	<b>-744.900,00</b>		

**Kunst, Kultur und Kultus (Gruppe 3)**

MVAG	Mittelverwendungs- und aufbringungsgruppen (1. und 2. Ebene)	VA 2020 inkl. NVA	VA 2019	RA 2018
<b>311</b>	<b>Einzahlungen aus der operativen Verwaltungstätigkeit</b>	<b>1.900,00</b>		
3111	Einzahlungen aus eigenen Abgaben	0,00		
3112	Einzahlungen aus Ertragsanteilen	0,00		
3113	Einzahlungen aus Gebühren	0,00		
3114	Einzahlungen aus Leistungen	1.800,00		
3115	Einzahlungen aus Besitz und wirtschaftlicher Tätigkeit	0,00		
3116	Einzahlungen aus Veräußerung von geringwertigen Wirtschaftsgütern (GWG) und sonstige Einzahlungen	100,00		
<b>312</b>	<b>Einzahlungen aus Transfers (ohne Kapitaltransfers)</b>	<b>0,00</b>		
3121	Transferzahlungen von Trägern des öffentlichen Rechts	0,00		
3122	Transferzahlungen von Beteiligungen	0,00		
3123	Transferzahlungen von Unternehmen (inkl. Finanzunternehmen)	0,00		
3124	Transferzahlungen von Haushalte und Organisationen ohne Erwerbscharakter	0,00		
3125	Transferzahlungen vom Ausland	0,00		
3126	Investitions- und Tilgungszuschüsse zwischen Unternehmungen und Betrieben der Gebietskörperschaft und der Gebietskörperschaft	0,00		
<b>313</b>	<b>Einzahlungen aus Finanzerträgen</b>	<b>0,00</b>		
3131	Einzahlungen aus Zinserträgen	0,00		
3133	Einzahlungen aus Gewinnentnahmen von marktbestimmten Betrieben	0,00		
3134	Sonstige Einzahlungen aus Finanzerträgen	0,00		
3135	Einzahlungen aus Dividenden/Gewinnausschüttungen	0,00		
<b>31</b>	<b>Summe Einzahlungen operative Gebarung</b>	<b>1.900,00</b>		
<b>321</b>	<b>Auszahlungen aus Personalaufwand</b>	<b>22.800,00</b>		
3211	Auszahlungen für Personalaufwand Bezüge, Nebengebühren, und Mehrleistungsvergütungen)	18.700,00		
3212	Auszahlungen für gesetzliche und freiwillige Sozialaufwendungen	4.100,00		
3213	Auszahlungen aus sonstigem Personalaufwand	0,00		
<b>322</b>	<b>Auszahlungen aus Sachaufwand (ohne Transferaufwand)</b>	<b>105.100,00</b>		
3221	Auszahlungen für Gebrauchs- und Verbrauchsgüter, Handelswaren	2.100,00		
3222	Auszahlungen für Verwaltungs- und Betriebsaufwand	6.400,00		
3223	Auszahlungen für Leasing- und Mietaufwand	6.000,00		
3224	Auszahlungen für Instandhaltung	7.500,00		
3225	Sonstige Auszahlungen aus Sachaufwand	83.100,00		
<b>323</b>	<b>Auszahlungen aus Transfers (ohne Kapitaltransfers)</b>	<b>35.400,00</b>		
3231	Transferzahlungen an Träger des öffentlichen Rechts	0,00		
3232	Transferzahlungen an Beteiligungen	0,00		
3233	Transferzahlungen an Unternehmen (inkl. Finanzunternehmen)	0,00		

**Kunst, Kultur und Kultus (Gruppe 3)**

MVAG	Mittelverwendungs- und aufbringungsgruppen (1. und 2. Ebene)	VA 2020 inkl. NVA	VA 2019	RA 2018
3234	Transferzahlungen an Haushalte und Organisationen ohne Erwerbscharakter	35.400,00		
3235	Transferzahlungen an das Ausland	0,00		
3236	Investitions- und Tilgungszuschüsse zwischen Unternehmungen und Betrieben der Gebietskörperschaft und der Gebietskörperschaft	0,00		
<b>324</b>	<b>Auszahlungen aus Finanzaufwand</b>	<b>0,00</b>		
3241	Auszahlungen für Zinsaufwand, für Finanzierungsleasing, für Forderungskauf, für Finanzschulden und derivative Finanzinstrumente m	0,00		
3242	Auszahlungen für Zinsen aus derivativen Finanzinstrumenten ohne Grundgeschäft	0,00		
3243	Auszahlung aus Gewinnentnahmen von marktbestimmten Betrieben	0,00		
3244	Sonstige Auszahlungen aus Finanzaufwendungen	0,00		
<b>32</b>	<b>Summe Auszahlungen operative Gebarung</b>	<b>163.300,00</b>		
<b>SA1</b>	<b>Saldo (1) Geldfluss aus der Operativen Gebarung (31 – 32)</b>	<b>-161.400,00</b>		
<b>331</b>	<b>Einzahlungen aus der Investitionstätigkeit</b>	<b>0,00</b>		
3311	Einzahlungen aus der Veräußerung von immateriellem Vermögen	0,00		
3312	Einzahlungen aus der Veräußerung von Grundstücken und Grundstückeinrichtungen	0,00		
3313	Einzahlungen aus der Veräußerung von Gebäuden und Bauten	0,00		
3314	Einzahlungen aus der Veräußerung von technischen Anlagen, Fahrzeuge und Maschinen	0,00		
3315	Einzahlungen aus der Veräußerung von Amts-, Betriebs- und Geschäftsausstattung	0,00		
3316	Einzahlungen aus der Veräußerung von Kulturgütern	0,00		
3317	Einzahlungen aus der Veräußerung von Beteiligungen	0,00		
<b>332</b>	<b>Einzahlungen aus der Rückzahlung von Darlehen sowie gewährten Vorschüssen</b>	<b>0,00</b>		
3321	Einzahlungen aus Darlehen an Träger des öffentlichen Rechts	0,00		
3322	Einzahlungen aus Darlehen an Beteiligungen	0,00		
3323	Einzahlungen aus Darlehen an Unternehmen und Haushalte	0,00		
3325	Einzahlungen aus Vorschüssen und Anzahlungen	0,00		
<b>333</b>	<b>Einzahlungen aus Kapitaltransfers</b>	<b>3.700,00</b>		
3331	Kapitaltransferzahlungen von Trägern des öffentlichen Rechts	3.700,00		
3332	Kapitaltransferzahlungen von Beteiligungen	0,00		
3333	Kapitaltransferzahlungen von Unternehmen	0,00		
3334	Kapitaltransferzahlungen von Haushalten und Organisationen ohne Erwerbscharakter	0,00		
3335	Kapitaltransferzahlungen vom Ausland	0,00		
<b>33</b>	<b>Summe Einzahlungen investive Gebarung</b>	<b>3.700,00</b>		
<b>341</b>	<b>Auszahlungen aus der Investitionstätigkeit</b>	<b>2.000,00</b>		
3411	Auszahlungen für den Erwerb von immateriellem Vermögen	0,00		
3412	Auszahlungen für den Erwerb von Grundstücken und Grundstückseinrichtungen	0,00		
3413	Auszahlungen für den Erwerb von Gebäuden und Bauten	0,00		

**Kunst, Kultur und Kultus (Gruppe 3)**

MVAG	Mittelverwendungs- und aufbringungsgruppen (1. und 2. Ebene)	VA 2020 inkl. NVA	VA 2019	RA 2018
3414	Auszahlungen für den Erwerb von technischen Anlagen, Fahrzeuge und Maschinen	0,00		
3415	Auszahlungen für den Erwerb von Amts-, Betriebs- und Geschäftsausstattung	2.000,00		
3416	Auszahlungen für den Erwerb von Kulturgütern	0,00		
3417	Auszahlungen für den Erwerb von Beteiligungen	0,00		
<b>342</b>	<b>Auszahlungen von gewährten Darlehen sowie gewährten Vorschüssen</b>	<b>0,00</b>		
3421	Auszahlung von Darlehen an Träger des öffentlichen Rechts	0,00		
3422	Auszahlung von Darlehen an Beteiligungen	0,00		
3423	Auszahlung von Darlehen an Unternehmen und Haushalte	0,00		
3425	Auszahlungen von Vorschüssen und Anzahlungen	0,00		
<b>343</b>	<b>Auszahlungen aus Kapitaltransfers</b>	<b>0,00</b>		
3431	Kapitaltransferzahlungen an Träger des öffentlichen Rechts	0,00		
3432	Kapitaltransferzahlungen an Beteiligungen	0,00		
3433	Kapitaltransferzahlungen an Unternehmen (Finanzunternehmen)	0,00		
3434	Kapitaltransferzahlungen an Haushalte und Organisationen ohne Erwerbscharakter	0,00		
3435	Kapitaltransferzahlungen an das Ausland	0,00		
<b>34</b>	<b>Summe Auszahlungen investive Gebarung</b>	<b>2.000,00</b>		
<b>SA2</b>	<b>Saldo (2) Geldfluss aus der Investiven Gebarung (33 – 34)</b>	<b>1.700,00</b>		
<b>SA3</b>	<b>Saldo (3) Nettofinanzierungssaldo (Saldo 1 + Saldo 2)</b>	<b>-159.700,00</b>		
<b>351</b>	<b>Einzahlungen aus der Aufnahme von Finanzschulden</b>	<b>0,00</b>		
3511	Einzahlungen aus empfangenen Darlehen von öffentlichen Körperschaften und Rechtsträgern	0,00		
3512	Einzahlungen aus empfangenen Darlehen von Beteiligungen	0,00		
3513	Einzahlungen aus empfangenen Darlehen von Unternehmen und privaten Haushalten	0,00		
3514	Einzahlungen aus Finanzschulden (Finanzunternehmen)	0,00		
<b>353</b>	<b>Einzahlungen infolge eines Kapitaltausch bei derivativen Finanzinstrumenten mit Grundgeschäft</b>	<b>0,00</b>		
3530	Einzahlungen infolge eines Kapitaltausch bei derivativen Finanzinstrumenten mit Grundgeschäft	0,00		
<b>355</b>	<b>Einzahlungen aus dem Abgang von Finanzinstrumenten</b>	<b>0,00</b>		
3550	Einzahlungen aus dem Abgang von Finanzinstrumenten	0,00		
<b>35</b>	<b>Summe Einzahlungen aus der Finanzierungstätigkeit</b>	<b>0,00</b>		
<b>361</b>	<b>Auszahlungen aus der Tilgung von Finanzschulden</b>	<b>0,00</b>		
3611	Auszahlungen aus empfangenen Darlehen von öffentlichen Körperschaften und Rechtsträgern	0,00		
3612	Auszahlungen aus empfangenen Darlehen von Beteiligungen	0,00		

**Kunst, Kultur und Kultus (Gruppe 3)**

<b>MVAG</b>	<b>Mittelverwendungs- und aufbringungsgruppen (1. und 2. Ebene)</b>	<b>VA 2020 inkl. NVA</b>	<b>VA 2019</b>	<b>RA 2018</b>
3613	Auszahlungen aus empfangenen Darlehen von Unternehmen und privaten Haushalten	0,00		
3614	Auszahlungen aus Finanzschulden	0,00		
3615	Auszahlung aus der Rückzahlung von Leasingverbindlichkeiten	0,00		
<b>363</b>	<b>Auszahlungen infolge eines Kapitaltausch bei derivativen Finanzinstrumenten mit Grundgeschäft</b>	<b>0,00</b>		
3630	Auszahlungen infolge eines Kapitaltausch bei derivativen Finanzinstrumenten mit Grundgeschäft	0,00		
<b>365</b>	<b>Auszahlungen für den Erwerb von Finanzinstrumenten</b>	<b>0,00</b>		
3650	Auszahlungen für den Erwerb von Finanzinstrumenten	0,00		
<b>36</b>	<b>Summe Auszahlungen aus der Finanzierungstätigkeit</b>	<b>0,00</b>		
<b>SA4</b>	<b>Saldo (4) Geldfluss aus der Finanzierungstätigkeit (35 – 36)</b>	<b>0,00</b>		
<b>SA5</b>	<b>Saldo (5) Geldfluss aus der voranschlagswirksamen Gebarung (Saldo 3 + Saldo 4)</b>	<b>-159.700,00</b>		

## Soziale Wohlfahrt und Wohnbauförderung (Gruppe 4)

MVAG	Mittelverwendungs- und aufbringungsgruppen (1. und 2. Ebene)	VA 2020 inkl. NVA	VA 2019	RA 2018
<b>311</b>	<b>Einzahlungen aus der operativen Verwaltungstätigkeit</b>	<b>10.000,00</b>		
3111	Einzahlungen aus eigenen Abgaben	0,00		
3112	Einzahlungen aus Ertragsanteilen	0,00		
3113	Einzahlungen aus Gebühren	0,00		
3114	Einzahlungen aus Leistungen	10.000,00		
3115	Einzahlungen aus Besitz und wirtschaftlicher Tätigkeit	0,00		
3116	Einzahlungen aus Veräußerung von geringwertigen Wirtschaftsgütern (GWG) und sonstige Einzahlungen	0,00		
<b>312</b>	<b>Einzahlungen aus Transfers (ohne Kapitaltransfers)</b>	<b>2.000,00</b>		
3121	Transferzahlungen von Trägern des öffentlichen Rechts	2.000,00		
3122	Transferzahlungen von Beteiligungen	0,00		
3123	Transferzahlungen von Unternehmen (inkl. Finanzunternehmen)	0,00		
3124	Transferzahlungen von Haushalte und Organisationen ohne Erwerbscharakter	0,00		
3125	Transferzahlungen vom Ausland	0,00		
3126	Investitions- und Tilgungszuschüsse zwischen Unternehmungen und Betrieben der Gebietskörperschaft und der Gebietskörperschaft	0,00		
<b>313</b>	<b>Einzahlungen aus Finanzerträgen</b>	<b>0,00</b>		
3131	Einzahlungen aus Zinserträgen	0,00		
3133	Einzahlungen aus Gewinnentnahmen von marktbestimmten Betrieben	0,00		
3134	Sonstige Einzahlungen aus Finanzerträgen	0,00		
3135	Einzahlungen aus Dividenden/Gewinnausschüttungen	0,00		
<b>31</b>	<b>Summe Einzahlungen operative Gebarung</b>	<b>12.000,00</b>		
<b>321</b>	<b>Auszahlungen aus Personalaufwand</b>	<b>11.300,00</b>		
3211	Auszahlungen für Personalaufwand Bezüge, Nebengebühren, und Mehrleistungsvergütungen)	9.200,00		
3212	Auszahlungen für gesetzliche und freiwillige Sozialaufwendungen	2.100,00		
3213	Auszahlungen aus sonstigem Personalaufwand	0,00		
<b>322</b>	<b>Auszahlungen aus Sachaufwand (ohne Transferaufwand)</b>	<b>1.500,00</b>		
3221	Auszahlungen für Gebrauchs- und Verbrauchsgüter, Handelswaren	1.500,00		
3222	Auszahlungen für Verwaltungs- und Betriebsaufwand	0,00		
3223	Auszahlungen für Leasing- und Mietaufwand	0,00		
3224	Auszahlungen für Instandhaltung	0,00		
3225	Sonstige Auszahlungen aus Sachaufwand	0,00		
<b>323</b>	<b>Auszahlungen aus Transfers (ohne Kapitaltransfers)</b>	<b>535.600,00</b>		
3231	Transferzahlungen an Träger des öffentlichen Rechts	513.800,00		
3232	Transferzahlungen an Beteiligungen	0,00		
3233	Transferzahlungen an Unternehmen (inkl. Finanzunternehmen)	0,00		

**Soziale Wohlfahrt und Wohnbauförderung (Gruppe 4)**

MVAG	Mittelverwendungs- und aufbringungsgruppen (1. und 2. Ebene)	VA 2020 inkl. NVA	VA 2019	RA 2018
3234	Transferzahlungen an Haushalte und Organisationen ohne Erwerbscharakter	21.800,00		
3235	Transferzahlungen an das Ausland	0,00		
3236	Investitions- und Tilgungszuschüsse zwischen Unternehmungen und Betrieben der Gebietskörperschaft und der Gebietskörperschaft	0,00		
<b>324</b>	<b>Auszahlungen aus Finanzaufwand</b>	<b>0,00</b>		
3241	Auszahlungen für Zinsaufwand, für Finanzierungsleasing, für Forderungskauf, für Finanzschulden und derivative Finanzinstrumente m	0,00		
3242	Auszahlungen für Zinsen aus derivativen Finanzinstrumenten ohne Grundgeschäft	0,00		
3243	Auszahlung aus Gewinnentnahmen von marktbestimmten Betrieben	0,00		
3244	Sonstige Auszahlungen aus Finanzaufwendungen	0,00		
<b>32</b>	<b>Summe Auszahlungen operative Gebarung</b>	<b>548.400,00</b>		
<b>SA1</b>	<b>Saldo (1) Geldfluss aus der Operativen Gebarung (31 – 32)</b>	<b>-536.400,00</b>		
<b>331</b>	<b>Einzahlungen aus der Investitionstätigkeit</b>	<b>0,00</b>		
3311	Einzahlungen aus der Veräußerung von immateriellem Vermögen	0,00		
3312	Einzahlungen aus der Veräußerung von Grundstücken und Grundstückeinrichtungen	0,00		
3313	Einzahlungen aus der Veräußerung von Gebäuden und Bauten	0,00		
3314	Einzahlungen aus der Veräußerung von technischen Anlagen, Fahrzeuge und Maschinen	0,00		
3315	Einzahlungen aus der Veräußerung von Amts-, Betriebs- und Geschäftsausstattung	0,00		
3316	Einzahlungen aus der Veräußerung von Kulturgütern	0,00		
3317	Einzahlungen aus der Veräußerung von Beteiligungen	0,00		
<b>332</b>	<b>Einzahlungen aus der Rückzahlung von Darlehen sowie gewährten Vorschüssen</b>	<b>0,00</b>		
3321	Einzahlungen aus Darlehen an Träger des öffentlichen Rechts	0,00		
3322	Einzahlungen aus Darlehen an Beteiligungen	0,00		
3323	Einzahlungen aus Darlehen an Unternehmen und Haushalte	0,00		
3325	Einzahlungen aus Vorschüssen und Anzahlungen	0,00		
<b>333</b>	<b>Einzahlungen aus Kapitaltransfers</b>	<b>0,00</b>		
3331	Kapitaltransferzahlungen von Trägern des öffentlichen Rechts	0,00		
3332	Kapitaltransferzahlungen von Beteiligungen	0,00		
3333	Kapitaltransferzahlungen von Unternehmen	0,00		
3334	Kapitaltransferzahlungen von Haushalten und Organisationen ohne Erwerbscharakter	0,00		
3335	Kapitaltransferzahlungen vom Ausland	0,00		
<b>33</b>	<b>Summe Einzahlungen investive Gebarung</b>	<b>0,00</b>		
<b>341</b>	<b>Auszahlungen aus der Investitionstätigkeit</b>	<b>0,00</b>		
3411	Auszahlungen für den Erwerb von immateriellem Vermögen	0,00		
3412	Auszahlungen für den Erwerb von Grundstücken und Grundstückseinrichtungen	0,00		
3413	Auszahlungen für den Erwerb von Gebäuden und Bauten	0,00		



**Soziale Wohlfahrt und Wohnbauförderung (Gruppe 4)**

MVAG	Mittelverwendungs- und aufbringungsgruppen (1. und 2. Ebene)	VA 2020 inkl. NVA	VA 2019	RA 2018
3414	Auszahlungen für den Erwerb von technischen Anlagen, Fahrzeuge und Maschinen	0,00		
3415	Auszahlungen für den Erwerb von Amts-, Betriebs- und Geschäftsausstattung	0,00		
3416	Auszahlungen für den Erwerb von Kulturgütern	0,00		
3417	Auszahlungen für den Erwerb von Beteiligungen	0,00		
<b>342</b>	<b>Auszahlungen von gewährten Darlehen sowie gewährten Vorschüssen</b>	<b>0,00</b>		
3421	Auszahlung von Darlehen an Träger des öffentlichen Rechts	0,00		
3422	Auszahlung von Darlehen an Beteiligungen	0,00		
3423	Auszahlung von Darlehen an Unternehmen und Haushalte	0,00		
3425	Auszahlungen von Vorschüssen und Anzahlungen	0,00		
<b>343</b>	<b>Auszahlungen aus Kapitaltransfers</b>	<b>0,00</b>		
3431	Kapitaltransferzahlungen an Träger des öffentlichen Rechts	0,00		
3432	Kapitaltransferzahlungen an Beteiligungen	0,00		
3433	Kapitaltransferzahlungen an Unternehmen (Finanzunternehmen)	0,00		
3434	Kapitaltransferzahlungen an Haushalte und Organisationen ohne Erwerbscharakter	0,00		
3435	Kapitaltransferzahlungen an das Ausland	0,00		
<b>34</b>	<b>Summe Auszahlungen investive Gebarung</b>	<b>0,00</b>		
<b>SA2</b>	<b>Saldo (2) Geldfluss aus der Investiven Gebarung (33 – 34)</b>	<b>0,00</b>		
<b>SA3</b>	<b>Saldo (3) Nettofinanzierungssaldo (Saldo 1 + Saldo 2)</b>	<b>-536.400,00</b>		
<b>351</b>	<b>Einzahlungen aus der Aufnahme von Finanzschulden</b>	<b>0,00</b>		
3511	Einzahlungen aus empfangenen Darlehen von öffentlichen Körperschaften und Rechtsträgern	0,00		
3512	Einzahlungen aus empfangenen Darlehen von Beteiligungen	0,00		
3513	Einzahlungen aus empfangenen Darlehen von Unternehmen und privaten Haushalten	0,00		
3514	Einzahlungen aus Finanzschulden (Finanzunternehmen)	0,00		
<b>353</b>	<b>Einzahlungen infolge eines Kapitaltausch bei derivativen Finanzinstrumenten mit Grundgeschäft</b>	<b>0,00</b>		
3530	Einzahlungen infolge eines Kapitaltausch bei derivativen Finanzinstrumenten mit Grundgeschäft	0,00		
<b>355</b>	<b>Einzahlungen aus dem Abgang von Finanzinstrumenten</b>	<b>0,00</b>		
3550	Einzahlungen aus dem Abgang von Finanzinstrumenten	0,00		
<b>35</b>	<b>Summe Einzahlungen aus der Finanzierungstätigkeit</b>	<b>0,00</b>		
<b>361</b>	<b>Auszahlungen aus der Tilgung von Finanzschulden</b>	<b>0,00</b>		
3611	Auszahlungen aus empfangenen Darlehen von öffentlichen Körperschaften und Rechtsträgern	0,00		
3612	Auszahlungen aus empfangenen Darlehen von Beteiligungen	0,00		

**Soziale Wohlfahrt und Wohnbauförderung (Gruppe 4)**

<b>MVAG</b>	<b>Mittelverwendungs- und aufbringungsgruppen (1. und 2. Ebene)</b>	<b>VA 2020 inkl. NVA</b>	<b>VA 2019</b>	<b>RA 2018</b>
3613	Auszahlungen aus empfangenen Darlehen von Unternehmen und privaten Haushalten	0,00		
3614	Auszahlungen aus Finanzschulden	0,00		
3615	Auszahlung aus der Rückzahlung von Leasingverbindlichkeiten	0,00		
<b>363</b>	<b>Auszahlungen infolge eines Kapitaltausch bei derivativen Finanzinstrumenten mit Grundgeschäft</b>	<b>0,00</b>		
3630	Auszahlungen infolge eines Kapitaltausch bei derivativen Finanzinstrumenten mit Grundgeschäft	0,00		
<b>365</b>	<b>Auszahlungen für den Erwerb von Finanzinstrumenten</b>	<b>0,00</b>		
3650	Auszahlungen für den Erwerb von Finanzinstrumenten	0,00		
<b>36</b>	<b>Summe Auszahlungen aus der Finanzierungstätigkeit</b>	<b>0,00</b>		
<b>SA4</b>	<b>Saldo (4) Geldfluss aus der Finanzierungstätigkeit (35 – 36)</b>	<b>0,00</b>		
<b>SA5</b>	<b>Saldo (5) Geldfluss aus der voranschlagswirksamen Gebarung (Saldo 3 + Saldo 4)</b>	<b>-536.400,00</b>		

## Gesundheit (Gruppe 5)

MVAG	Mittelverwendungs- und aufbringungsgruppen (1. und 2. Ebene)	VA 2020 inkl. NVA	VA 2019	RA 2018
<b>311</b>	<b>Einzahlungen aus der operativen Verwaltungstätigkeit</b>	<b>74.500,00</b>		
3111	Einzahlungen aus eigenen Abgaben	0,00		
3112	Einzahlungen aus Ertragsanteilen	0,00		
3113	Einzahlungen aus Gebühren	0,00		
3114	Einzahlungen aus Leistungen	1.600,00		
3115	Einzahlungen aus Besitz und wirtschaftlicher Tätigkeit	0,00		
3116	Einzahlungen aus Veräußerung von geringwertigen Wirtschaftsgütern (GWG) und sonstige Einzahlungen	72.900,00		
<b>312</b>	<b>Einzahlungen aus Transfers (ohne Kapitaltransfers)</b>	<b>43.300,00</b>		
3121	Transferzahlungen von Trägern des öffentlichen Rechts	43.300,00		
3122	Transferzahlungen von Beteiligungen	0,00		
3123	Transferzahlungen von Unternehmen (inkl. Finanzunternehmen)	0,00		
3124	Transferzahlungen von Haushalte und Organisationen ohne Erwerbscharakter	0,00		
3125	Transferzahlungen vom Ausland	0,00		
3126	Investitions- und Tilgungszuschüsse zwischen Unternehmungen und Betrieben der Gebietskörperschaft und der Gebietskörperschaft	0,00		
<b>313</b>	<b>Einzahlungen aus Finanzerträgen</b>	<b>0,00</b>		
3131	Einzahlungen aus Zinserträgen	0,00		
3133	Einzahlungen aus Gewinnentnahmen von marktbestimmten Betrieben	0,00		
3134	Sonstige Einzahlungen aus Finanzerträgen	0,00		
3135	Einzahlungen aus Dividenden/Gewinnausschüttungen	0,00		
<b>31</b>	<b>Summe Einzahlungen operative Gebarung</b>	<b>117.800,00</b>		
<b>321</b>	<b>Auszahlungen aus Personalaufwand</b>	<b>10.500,00</b>		
3211	Auszahlungen für Personalaufwand Bezüge, Nebengebühren, und Mehrleistungsvergütungen)	10.500,00		
3212	Auszahlungen für gesetzliche und freiwillige Sozialaufwendungen	0,00		
3213	Auszahlungen aus sonstigem Personalaufwand	0,00		
<b>322</b>	<b>Auszahlungen aus Sachaufwand (ohne Transferaufwand)</b>	<b>34.400,00</b>		
3221	Auszahlungen für Gebrauchs- und Verbrauchsgüter, Handelswaren	0,00		
3222	Auszahlungen für Verwaltungs- und Betriebsaufwand	0,00		
3223	Auszahlungen für Leasing- und Mietaufwand	0,00		
3224	Auszahlungen für Instandhaltung	0,00		
3225	Sonstige Auszahlungen aus Sachaufwand	34.400,00		
<b>323</b>	<b>Auszahlungen aus Transfers (ohne Kapitaltransfers)</b>	<b>964.200,00</b>		
3231	Transferzahlungen an Träger des öffentlichen Rechts	877.300,00		
3232	Transferzahlungen an Beteiligungen	0,00		
3233	Transferzahlungen an Unternehmen (inkl. Finanzunternehmen)	0,00		

## Gesundheit (Gruppe 5)

MVAG	Mittelverwendungs- und aufbringungsgruppen (1. und 2. Ebene)	VA 2020 inkl. NVA	VA 2019	RA 2018
3234	Transferzahlungen an Haushalte und Organisationen ohne Erwerbscharakter	86.900,00		
3235	Transferzahlungen an das Ausland	0,00		
3236	Investitions- und Tilgungszuschüsse zwischen Unternehmungen und Betrieben der Gebietskörperschaft und der Gebietskörperschaft	0,00		
<b>324</b>	<b>Auszahlungen aus Finanzaufwand</b>	<b>0,00</b>		
3241	Auszahlungen für Zinsaufwand, für Finanzierungsleasing, für Forderungskauf, für Finanzschulden und derivative Finanzinstrumente m	0,00		
3242	Auszahlungen für Zinsen aus derivativen Finanzinstrumenten ohne Grundgeschäft	0,00		
3243	Auszahlung aus Gewinnentnahmen von marktbestimmten Betrieben	0,00		
3244	Sonstige Auszahlungen aus Finanzaufwendungen	0,00		
<b>32</b>	<b>Summe Auszahlungen operative Gebarung</b>	<b>1.009.100,00</b>		
<b>SA1</b>	<b>Saldo (1) Geldfluss aus der Operativen Gebarung (31 – 32)</b>	<b>-891.300,00</b>		
<b>331</b>	<b>Einzahlungen aus der Investitionstätigkeit</b>	<b>0,00</b>		
3311	Einzahlungen aus der Veräußerung von immateriellem Vermögen	0,00		
3312	Einzahlungen aus der Veräußerung von Grundstücken und Grundstückeinrichtungen	0,00		
3313	Einzahlungen aus der Veräußerung von Gebäuden und Bauten	0,00		
3314	Einzahlungen aus der Veräußerung von technischen Anlagen, Fahrzeuge und Maschinen	0,00		
3315	Einzahlungen aus der Veräußerung von Amts-, Betriebs- und Geschäftsausstattung	0,00		
3316	Einzahlungen aus der Veräußerung von Kulturgütern	0,00		
3317	Einzahlungen aus der Veräußerung von Beteiligungen	0,00		
<b>332</b>	<b>Einzahlungen aus der Rückzahlung von Darlehen sowie gewährten Vorschüssen</b>	<b>0,00</b>		
3321	Einzahlungen aus Darlehen an Träger des öffentlichen Rechts	0,00		
3322	Einzahlungen aus Darlehen an Beteiligungen	0,00		
3323	Einzahlungen aus Darlehen an Unternehmen und Haushalte	0,00		
3325	Einzahlungen aus Vorschüssen und Anzahlungen	0,00		
<b>333</b>	<b>Einzahlungen aus Kapitaltransfers</b>	<b>0,00</b>		
3331	Kapitaltransferzahlungen von Trägern des öffentlichen Rechts	0,00		
3332	Kapitaltransferzahlungen von Beteiligungen	0,00		
3333	Kapitaltransferzahlungen von Unternehmen	0,00		
3334	Kapitaltransferzahlungen von Haushalten und Organisationen ohne Erwerbscharakter	0,00		
3335	Kapitaltransferzahlungen vom Ausland	0,00		
<b>33</b>	<b>Summe Einzahlungen investive Gebarung</b>	<b>0,00</b>		
<b>341</b>	<b>Auszahlungen aus der Investitionstätigkeit</b>	<b>65.000,00</b>		
3411	Auszahlungen für den Erwerb von immateriellem Vermögen	0,00		
3412	Auszahlungen für den Erwerb von Grundstücken und Grundstückseinrichtungen	0,00		
3413	Auszahlungen für den Erwerb von Gebäuden und Bauten	65.000,00		

## Gesundheit (Gruppe 5)

MVAG	Mittelverwendungs- und aufbringungsgruppen (1. und 2. Ebene)	VA 2020 inkl. NVA	VA 2019	RA 2018
3414	Auszahlungen für den Erwerb von technischen Anlagen, Fahrzeuge und Maschinen	0,00		
3415	Auszahlungen für den Erwerb von Amts-, Betriebs- und Geschäftsausstattung	0,00		
3416	Auszahlungen für den Erwerb von Kulturgütern	0,00		
3417	Auszahlungen für den Erwerb von Beteiligungen	0,00		
<b>342</b>	<b>Auszahlungen von gewährten Darlehen sowie gewährten Vorschüssen</b>	<b>0,00</b>		
3421	Auszahlung von Darlehen an Träger des öffentlichen Rechts	0,00		
3422	Auszahlung von Darlehen an Beteiligungen	0,00		
3423	Auszahlung von Darlehen an Unternehmen und Haushalte	0,00		
3425	Auszahlungen von Vorschüssen und Anzahlungen	0,00		
<b>343</b>	<b>Auszahlungen aus Kapitaltransfers</b>	<b>5.000,00</b>		
3431	Kapitaltransferzahlungen an Träger des öffentlichen Rechts	0,00		
3432	Kapitaltransferzahlungen an Beteiligungen	0,00		
3433	Kapitaltransferzahlungen an Unternehmen (Finanzunternehmen)	0,00		
3434	Kapitaltransferzahlungen an Haushalte und Organisationen ohne Erwerbscharakter	5.000,00		
3435	Kapitaltransferzahlungen an das Ausland	0,00		
<b>34</b>	<b>Summe Auszahlungen investive Gebarung</b>	<b>70.000,00</b>		
<b>SA2</b>	<b>Saldo (2) Geldfluss aus der Investiven Gebarung (33 – 34)</b>	<b>-70.000,00</b>		
<b>SA3</b>	<b>Saldo (3) Nettofinanzierungssaldo (Saldo 1 + Saldo 2)</b>	<b>-961.300,00</b>		
<b>351</b>	<b>Einzahlungen aus der Aufnahme von Finanzschulden</b>	<b>0,00</b>		
3511	Einzahlungen aus empfangenen Darlehen von öffentlichen Körperschaften und Rechtsträgern	0,00		
3512	Einzahlungen aus empfangenen Darlehen von Beteiligungen	0,00		
3513	Einzahlungen aus empfangenen Darlehen von Unternehmen und privaten Haushalten	0,00		
3514	Einzahlungen aus Finanzschulden (Finanzunternehmen)	0,00		
<b>353</b>	<b>Einzahlungen infolge eines Kapitaltausch bei derivativen Finanzinstrumenten mit Grundgeschäft</b>	<b>0,00</b>		
3530	Einzahlungen infolge eines Kapitaltausch bei derivativen Finanzinstrumenten mit Grundgeschäft	0,00		
<b>355</b>	<b>Einzahlungen aus dem Abgang von Finanzinstrumenten</b>	<b>0,00</b>		
3550	Einzahlungen aus dem Abgang von Finanzinstrumenten	0,00		
<b>35</b>	<b>Summe Einzahlungen aus der Finanzierungstätigkeit</b>	<b>0,00</b>		
<b>361</b>	<b>Auszahlungen aus der Tilgung von Finanzschulden</b>	<b>0,00</b>		
3611	Auszahlungen aus empfangenen Darlehen von öffentlichen Körperschaften und Rechtsträgern	0,00		
3612	Auszahlungen aus empfangenen Darlehen von Beteiligungen	0,00		

**Gesundheit (Gruppe 5)**

MVAG	Mittelverwendungs- und aufbringungsgruppen (1. und 2. Ebene)	VA 2020 inkl. NVA	VA 2019	RA 2018
3613	Auszahlungen aus empfangenen Darlehen von Unternehmen und privaten Haushalten	0,00		
3614	Auszahlungen aus Finanzschulden	0,00		
3615	Auszahlung aus der Rückzahlung von Leasingverbindlichkeiten	0,00		
<b>363</b>	<b>Auszahlungen infolge eines Kapitaltausch bei derivativen Finanzinstrumenten mit Grundgeschäft</b>	<b>0,00</b>		
3630	Auszahlungen infolge eines Kapitaltausch bei derivativen Finanzinstrumenten mit Grundgeschäft	0,00		
<b>365</b>	<b>Auszahlungen für den Erwerb von Finanzinstrumenten</b>	<b>0,00</b>		
3650	Auszahlungen für den Erwerb von Finanzinstrumenten	0,00		
<b>36</b>	<b>Summe Auszahlungen aus der Finanzierungstätigkeit</b>	<b>0,00</b>		
<b>SA4</b>	<b>Saldo (4) Geldfluss aus der Finanzierungstätigkeit (35 – 36)</b>	<b>0,00</b>		
<b>SA5</b>	<b>Saldo (5) Geldfluss aus der voranschlagswirksamen Gebarung (Saldo 3 + Saldo 4)</b>	<b>-961.300,00</b>		

## Straßen- und Wasserbau, Verkehr (Gruppe 6)

MVAG	Mittelverwendungs- und aufbringungsgruppen (1. und 2. Ebene)	VA 2020 inkl. NVA	VA 2019	RA 2018
<b>311</b>	<b>Einzahlungen aus der operativen Verwaltungstätigkeit</b>	<b>142.500,00</b>		
3111	Einzahlungen aus eigenen Abgaben	0,00		
3112	Einzahlungen aus Ertragsanteilen	0,00		
3113	Einzahlungen aus Gebühren	0,00		
3114	Einzahlungen aus Leistungen	0,00		
3115	Einzahlungen aus Besitz und wirtschaftlicher Tätigkeit	0,00		
3116	Einzahlungen aus Veräußerung von geringwertigen Wirtschaftsgütern (GWG) und sonstige Einzahlungen	142.500,00		
<b>312</b>	<b>Einzahlungen aus Transfers (ohne Kapitaltransfers)</b>	<b>17.000,00</b>		
3121	Transferzahlungen von Trägern des öffentlichen Rechts	10.000,00		
3122	Transferzahlungen von Beteiligungen	0,00		
3123	Transferzahlungen von Unternehmen (inkl. Finanzunternehmen)	0,00		
3124	Transferzahlungen von Haushalte und Organisationen ohne Erwerbscharakter	7.000,00		
3125	Transferzahlungen vom Ausland	0,00		
3126	Investitions- und Tilgungszuschüsse zwischen Unternehmungen und Betrieben der Gebietskörperschaft und der Gebietskörperschaft	0,00		
<b>313</b>	<b>Einzahlungen aus Finanzerträgen</b>	<b>0,00</b>		
3131	Einzahlungen aus Zinserträgen	0,00		
3133	Einzahlungen aus Gewinnentnahmen von marktbestimmten Betrieben	0,00		
3134	Sonstige Einzahlungen aus Finanzerträgen	0,00		
3135	Einzahlungen aus Dividenden/Gewinnausschüttungen	0,00		
<b>31</b>	<b>Summe Einzahlungen operative Gebarung</b>	<b>159.500,00</b>		
<b>321</b>	<b>Auszahlungen aus Personalaufwand</b>	<b>0,00</b>		
3211	Auszahlungen für Personalaufwand Bezüge, Nebengebühren, und Mehrleistungsvergütungen)	0,00		
3212	Auszahlungen für gesetzliche und freiwillige Sozialaufwendungen	0,00		
3213	Auszahlungen aus sonstigem Personalaufwand	0,00		
<b>322</b>	<b>Auszahlungen aus Sachaufwand (ohne Transferaufwand)</b>	<b>94.100,00</b>		
3221	Auszahlungen für Gebrauchs- und Verbrauchsgüter, Handelswaren	5.500,00		
3222	Auszahlungen für Verwaltungs- und Betriebsaufwand	2.700,00		
3223	Auszahlungen für Leasing- und Mietaufwand	0,00		
3224	Auszahlungen für Instandhaltung	53.500,00		
3225	Sonstige Auszahlungen aus Sachaufwand	32.400,00		
<b>323</b>	<b>Auszahlungen aus Transfers (ohne Kapitaltransfers)</b>	<b>0,00</b>		
3231	Transferzahlungen an Träger des öffentlichen Rechts	0,00		
3232	Transferzahlungen an Beteiligungen	0,00		
3233	Transferzahlungen an Unternehmen (inkl. Finanzunternehmen)	0,00		

## Straßen- und Wasserbau, Verkehr (Gruppe 6)

MVAG	Mittelverwendungs- und aufbringungsgruppen (1. und 2. Ebene)	VA 2020 inkl. NVA	VA 2019	RA 2018
3234	Transferzahlungen an Haushalte und Organisationen ohne Erwerbscharakter	0,00		
3235	Transferzahlungen an das Ausland	0,00		
3236	Investitions- und Tilgungszuschüsse zwischen Unternehmungen und Betrieben der Gebietskörperschaft und der Gebietskörperschaft	0,00		
<b>324</b>	<b>Auszahlungen aus Finanzaufwand</b>	<b>4.000,00</b>		
3241	Auszahlungen für Zinsaufwand, für Finanzierungsleasing, für Forderungskauf, für Finanzschulden und derivative Finanzinstrumente m	4.000,00		
3242	Auszahlungen für Zinsen aus derivativen Finanzinstrumenten ohne Grundgeschäft	0,00		
3243	Auszahlung aus Gewinnentnahmen von marktbestimmten Betrieben	0,00		
3244	Sonstige Auszahlungen aus Finanzaufwendungen	0,00		
<b>32</b>	<b>Summe Auszahlungen operative Gebarung</b>	<b>98.100,00</b>		
<b>SA1</b>	<b>Saldo (1) Geldfluss aus der Operativen Gebarung (31 – 32)</b>	<b>61.400,00</b>		
<b>331</b>	<b>Einzahlungen aus der Investitionstätigkeit</b>	<b>0,00</b>		
3311	Einzahlungen aus der Veräußerung von immateriellem Vermögen	0,00		
3312	Einzahlungen aus der Veräußerung von Grundstücken und Grundstückeinrichtungen	0,00		
3313	Einzahlungen aus der Veräußerung von Gebäuden und Bauten	0,00		
3314	Einzahlungen aus der Veräußerung von technischen Anlagen, Fahrzeuge und Maschinen	0,00		
3315	Einzahlungen aus der Veräußerung von Amts-, Betriebs- und Geschäftsausstattung	0,00		
3316	Einzahlungen aus der Veräußerung von Kulturgütern	0,00		
3317	Einzahlungen aus der Veräußerung von Beteiligungen	0,00		
<b>332</b>	<b>Einzahlungen aus der Rückzahlung von Darlehen sowie gewährten Vorschüssen</b>	<b>0,00</b>		
3321	Einzahlungen aus Darlehen an Träger des öffentlichen Rechts	0,00		
3322	Einzahlungen aus Darlehen an Beteiligungen	0,00		
3323	Einzahlungen aus Darlehen an Unternehmen und Haushalte	0,00		
3325	Einzahlungen aus Vorschüssen und Anzahlungen	0,00		
<b>333</b>	<b>Einzahlungen aus Kapitaltransfers</b>	<b>4.000,00</b>		
3331	Kapitaltransferzahlungen von Trägern des öffentlichen Rechts	4.000,00		
3332	Kapitaltransferzahlungen von Beteiligungen	0,00		
3333	Kapitaltransferzahlungen von Unternehmen	0,00		
3334	Kapitaltransferzahlungen von Haushalten und Organisationen ohne Erwerbscharakter	0,00		
3335	Kapitaltransferzahlungen vom Ausland	0,00		
<b>33</b>	<b>Summe Einzahlungen investive Gebarung</b>	<b>4.000,00</b>		
<b>341</b>	<b>Auszahlungen aus der Investitionstätigkeit</b>	<b>154.000,00</b>		
3411	Auszahlungen für den Erwerb von immateriellem Vermögen	0,00		
3412	Auszahlungen für den Erwerb von Grundstücken und Grundstückseinrichtungen	154.000,00		
3413	Auszahlungen für den Erwerb von Gebäuden und Bauten	0,00		



**Straßen- und Wasserbau, Verkehr (Gruppe 6)**

MVAG	Mittelverwendungs- und aufbringungsgruppen (1. und 2. Ebene)	VA 2020 inkl. NVA	VA 2019	RA 2018
3414	Auszahlungen für den Erwerb von technischen Anlagen, Fahrzeuge und Maschinen	0,00		
3415	Auszahlungen für den Erwerb von Amts-, Betriebs- und Geschäftsausstattung	0,00		
3416	Auszahlungen für den Erwerb von Kulturgütern	0,00		
3417	Auszahlungen für den Erwerb von Beteiligungen	0,00		
<b>342</b>	<b>Auszahlungen von gewährten Darlehen sowie gewährten Vorschüssen</b>	<b>0,00</b>		
3421	Auszahlung von Darlehen an Träger des öffentlichen Rechts	0,00		
3422	Auszahlung von Darlehen an Beteiligungen	0,00		
3423	Auszahlung von Darlehen an Unternehmen und Haushalte	0,00		
3425	Auszahlungen von Vorschüssen und Anzahlungen	0,00		
<b>343</b>	<b>Auszahlungen aus Kapitaltransfers</b>	<b>0,00</b>		
3431	Kapitaltransferzahlungen an Träger des öffentlichen Rechts	0,00		
3432	Kapitaltransferzahlungen an Beteiligungen	0,00		
3433	Kapitaltransferzahlungen an Unternehmen (Finanzunternehmen)	0,00		
3434	Kapitaltransferzahlungen an Haushalte und Organisationen ohne Erwerbscharakter	0,00		
3435	Kapitaltransferzahlungen an das Ausland	0,00		
<b>34</b>	<b>Summe Auszahlungen investive Gebarung</b>	<b>154.000,00</b>		
<b>SA2</b>	<b>Saldo (2) Geldfluss aus der Investiven Gebarung (33 – 34)</b>	<b>-150.000,00</b>		
<b>SA3</b>	<b>Saldo (3) Nettofinanzierungssaldo (Saldo 1 + Saldo 2)</b>	<b>-88.600,00</b>		
<b>351</b>	<b>Einzahlungen aus der Aufnahme von Finanzschulden</b>	<b>0,00</b>		
3511	Einzahlungen aus empfangenen Darlehen von öffentlichen Körperschaften und Rechtsträgern	0,00		
3512	Einzahlungen aus empfangenen Darlehen von Beteiligungen	0,00		
3513	Einzahlungen aus empfangenen Darlehen von Unternehmen und privaten Haushalten	0,00		
3514	Einzahlungen aus Finanzschulden (Finanzunternehmen)	0,00		
<b>353</b>	<b>Einzahlungen infolge eines Kapitaltausch bei derivativen Finanzinstrumenten mit Grundgeschäft</b>	<b>0,00</b>		
3530	Einzahlungen infolge eines Kapitaltausch bei derivativen Finanzinstrumenten mit Grundgeschäft	0,00		
<b>355</b>	<b>Einzahlungen aus dem Abgang von Finanzinstrumenten</b>	<b>0,00</b>		
3550	Einzahlungen aus dem Abgang von Finanzinstrumenten	0,00		
<b>35</b>	<b>Summe Einzahlungen aus der Finanzierungstätigkeit</b>	<b>0,00</b>		
<b>361</b>	<b>Auszahlungen aus der Tilgung von Finanzschulden</b>	<b>60.100,00</b>		
3611	Auszahlungen aus empfangenen Darlehen von öffentlichen Körperschaften und Rechtsträgern	0,00		
3612	Auszahlungen aus empfangenen Darlehen von Beteiligungen	0,00		

**Straßen- und Wasserbau, Verkehr (Gruppe 6)**

MVAG	Mittelverwendungs- und aufbringungsgruppen (1. und 2. Ebene)	VA 2020 inkl. NVA	VA 2019	RA 2018
3613	Auszahlungen aus empfangenen Darlehen von Unternehmen und privaten Haushalten	0,00		
3614	Auszahlungen aus Finanzschulden	60.100,00		
3615	Auszahlung aus der Rückzahlung von Leasingverbindlichkeiten	0,00		
<b>363</b>	<b>Auszahlungen infolge eines Kapitaltausch bei derivativen Finanzinstrumenten mit Grundgeschäft</b>	<b>0,00</b>		
3630	Auszahlungen infolge eines Kapitaltausch bei derivativen Finanzinstrumenten mit Grundgeschäft	0,00		
<b>365</b>	<b>Auszahlungen für den Erwerb von Finanzinstrumenten</b>	<b>0,00</b>		
3650	Auszahlungen für den Erwerb von Finanzinstrumenten	0,00		
<b>36</b>	<b>Summe Auszahlungen aus der Finanzierungstätigkeit</b>	<b>60.100,00</b>		
<b>SA4</b>	<b>Saldo (4) Geldfluss aus der Finanzierungstätigkeit (35 – 36)</b>	<b>-60.100,00</b>		
<b>SA5</b>	<b>Saldo (5) Geldfluss aus der voranschlagswirksamen Gebarung (Saldo 3 + Saldo 4)</b>	<b>-148.700,00</b>		

## Wirtschaftsförderung (Gruppe 7)

MVAG	Mittelverwendungs- und aufbringungsgruppen (1. und 2. Ebene)	VA 2020 inkl. NVA	VA 2019	RA 2018
<b>311</b>	<b>Einzahlungen aus der operativen Verwaltungstätigkeit</b>	<b>6.100,00</b>		
3111	Einzahlungen aus eigenen Abgaben	0,00		
3112	Einzahlungen aus Ertragsanteilen	0,00		
3113	Einzahlungen aus Gebühren	0,00		
3114	Einzahlungen aus Leistungen	0,00		
3115	Einzahlungen aus Besitz und wirtschaftlicher Tätigkeit	0,00		
3116	Einzahlungen aus Veräußerung von geringwertigen Wirtschaftsgütern (GWG) und sonstige Einzahlungen	6.100,00		
<b>312</b>	<b>Einzahlungen aus Transfers (ohne Kapitaltransfers)</b>	<b>2.000,00</b>		
3121	Transferzahlungen von Trägern des öffentlichen Rechts	2.000,00		
3122	Transferzahlungen von Beteiligungen	0,00		
3123	Transferzahlungen von Unternehmen (inkl. Finanzunternehmen)	0,00		
3124	Transferzahlungen von Haushalte und Organisationen ohne Erwerbscharakter	0,00		
3125	Transferzahlungen vom Ausland	0,00		
3126	Investitions- und Tilgungszuschüsse zwischen Unternehmungen und Betrieben der Gebietskörperschaft und der Gebietskörperschaft	0,00		
<b>313</b>	<b>Einzahlungen aus Finanzerträgen</b>	<b>0,00</b>		
3131	Einzahlungen aus Zinserträgen	0,00		
3133	Einzahlungen aus Gewinnentnahmen von marktbestimmten Betrieben	0,00		
3134	Sonstige Einzahlungen aus Finanzerträgen	0,00		
3135	Einzahlungen aus Dividenden/Gewinnausschüttungen	0,00		
<b>31</b>	<b>Summe Einzahlungen operative Gebarung</b>	<b>8.100,00</b>		
<b>321</b>	<b>Auszahlungen aus Personalaufwand</b>	<b>1.100,00</b>		
3211	Auszahlungen für Personalaufwand Bezüge, Nebengebühren, und Mehrleistungsvergütungen)	1.000,00		
3212	Auszahlungen für gesetzliche und freiwillige Sozialaufwendungen	100,00		
3213	Auszahlungen aus sonstigem Personalaufwand	0,00		
<b>322</b>	<b>Auszahlungen aus Sachaufwand (ohne Transferaufwand)</b>	<b>88.700,00</b>		
3221	Auszahlungen für Gebrauchs- und Verbrauchsgüter, Handelswaren	2.600,00		
3222	Auszahlungen für Verwaltungs- und Betriebsaufwand	100,00		
3223	Auszahlungen für Leasing- und Mietaufwand	0,00		
3224	Auszahlungen für Instandhaltung	0,00		
3225	Sonstige Auszahlungen aus Sachaufwand	86.000,00		
<b>323</b>	<b>Auszahlungen aus Transfers (ohne Kapitaltransfers)</b>	<b>31.600,00</b>		
3231	Transferzahlungen an Träger des öffentlichen Rechts	0,00		
3232	Transferzahlungen an Beteiligungen	0,00		
3233	Transferzahlungen an Unternehmen (inkl. Finanzunternehmen)	0,00		

## Wirtschaftsförderung (Gruppe 7)

MVAG	Mittelverwendungs- und aufbringungsgruppen (1. und 2. Ebene)	VA 2020 inkl. NVA	VA 2019	RA 2018
3234	Transferzahlungen an Haushalte und Organisationen ohne Erwerbscharakter	31.600,00		
3235	Transferzahlungen an das Ausland	0,00		
3236	Investitions- und Tilgungszuschüsse zwischen Unternehmungen und Betrieben der Gebietskörperschaft und der Gebietskörperschaft	0,00		
<b>324</b>	<b>Auszahlungen aus Finanzaufwand</b>	<b>0,00</b>		
3241	Auszahlungen für Zinsaufwand, für Finanzierungsleasing, für Forderungskauf, für Finanzschulden und derivative Finanzinstrumente m	0,00		
3242	Auszahlungen für Zinsen aus derivativen Finanzinstrumenten ohne Grundgeschäft	0,00		
3243	Auszahlung aus Gewinnentnahmen von marktbestimmten Betrieben	0,00		
3244	Sonstige Auszahlungen aus Finanzaufwendungen	0,00		
<b>32</b>	<b>Summe Auszahlungen operative Gebarung</b>	<b>121.400,00</b>		
<b>SA1</b>	<b>Saldo (1) Geldfluss aus der Operativen Gebarung (31 – 32)</b>	<b>-113.300,00</b>		
<b>331</b>	<b>Einzahlungen aus der Investitionstätigkeit</b>	<b>85.000,00</b>		
3311	Einzahlungen aus der Veräußerung von immateriellem Vermögen	0,00		
3312	Einzahlungen aus der Veräußerung von Grundstücken und Grundstückeinrichtungen	85.000,00		
3313	Einzahlungen aus der Veräußerung von Gebäuden und Bauten	0,00		
3314	Einzahlungen aus der Veräußerung von technischen Anlagen, Fahrzeuge und Maschinen	0,00		
3315	Einzahlungen aus der Veräußerung von Amts-, Betriebs- und Geschäftsausstattung	0,00		
3316	Einzahlungen aus der Veräußerung von Kulturgütern	0,00		
3317	Einzahlungen aus der Veräußerung von Beteiligungen	0,00		
<b>332</b>	<b>Einzahlungen aus der Rückzahlung von Darlehen sowie gewährten Vorschüssen</b>	<b>0,00</b>		
3321	Einzahlungen aus Darlehen an Träger des öffentlichen Rechts	0,00		
3322	Einzahlungen aus Darlehen an Beteiligungen	0,00		
3323	Einzahlungen aus Darlehen an Unternehmen und Haushalte	0,00		
3325	Einzahlungen aus Vorschüssen und Anzahlungen	0,00		
<b>333</b>	<b>Einzahlungen aus Kapitaltransfers</b>	<b>2.000,00</b>		
3331	Kapitaltransferzahlungen von Trägern des öffentlichen Rechts	2.000,00		
3332	Kapitaltransferzahlungen von Beteiligungen	0,00		
3333	Kapitaltransferzahlungen von Unternehmen	0,00		
3334	Kapitaltransferzahlungen von Haushalten und Organisationen ohne Erwerbscharakter	0,00		
3335	Kapitaltransferzahlungen vom Ausland	0,00		
<b>33</b>	<b>Summe Einzahlungen investive Gebarung</b>	<b>87.000,00</b>		
<b>341</b>	<b>Auszahlungen aus der Investitionstätigkeit</b>	<b>15.000,00</b>		
3411	Auszahlungen für den Erwerb von immateriellem Vermögen	0,00		
3412	Auszahlungen für den Erwerb von Grundstücken und Grundstückseinrichtungen	15.000,00		
3413	Auszahlungen für den Erwerb von Gebäuden und Bauten	0,00		

**Wirtschaftsförderung (Gruppe 7)**

MVAG	Mittelverwendungs- und aufbringungsgruppen (1. und 2. Ebene)	VA 2020 inkl. NVA	VA 2019	RA 2018
3414	Auszahlungen für den Erwerb von technischen Anlagen, Fahrzeuge und Maschinen	0,00		
3415	Auszahlungen für den Erwerb von Amts-, Betriebs- und Geschäftsausstattung	0,00		
3416	Auszahlungen für den Erwerb von Kulturgütern	0,00		
3417	Auszahlungen für den Erwerb von Beteiligungen	0,00		
<b>342</b>	<b>Auszahlungen von gewährten Darlehen sowie gewährten Vorschüssen</b>	<b>0,00</b>		
3421	Auszahlung von Darlehen an Träger des öffentlichen Rechts	0,00		
3422	Auszahlung von Darlehen an Beteiligungen	0,00		
3423	Auszahlung von Darlehen an Unternehmen und Haushalte	0,00		
3425	Auszahlungen von Vorschüssen und Anzahlungen	0,00		
<b>343</b>	<b>Auszahlungen aus Kapitaltransfers</b>	<b>0,00</b>		
3431	Kapitaltransferzahlungen an Träger des öffentlichen Rechts	0,00		
3432	Kapitaltransferzahlungen an Beteiligungen	0,00		
3433	Kapitaltransferzahlungen an Unternehmen (Finanzunternehmen)	0,00		
3434	Kapitaltransferzahlungen an Haushalte und Organisationen ohne Erwerbscharakter	0,00		
3435	Kapitaltransferzahlungen an das Ausland	0,00		
<b>34</b>	<b>Summe Auszahlungen investive Gebarung</b>	<b>15.000,00</b>		
<b>SA2</b>	<b>Saldo (2) Geldfluss aus der Investiven Gebarung (33 – 34)</b>	<b>72.000,00</b>		
<b>SA3</b>	<b>Saldo (3) Nettofinanzierungssaldo (Saldo 1 + Saldo 2)</b>	<b>-41.300,00</b>		
<b>351</b>	<b>Einzahlungen aus der Aufnahme von Finanzschulden</b>	<b>0,00</b>		
3511	Einzahlungen aus empfangenen Darlehen von öffentlichen Körperschaften und Rechtsträgern	0,00		
3512	Einzahlungen aus empfangenen Darlehen von Beteiligungen	0,00		
3513	Einzahlungen aus empfangenen Darlehen von Unternehmen und privaten Haushalten	0,00		
3514	Einzahlungen aus Finanzschulden (Finanzunternehmen)	0,00		
<b>353</b>	<b>Einzahlungen infolge eines Kapitaltausch bei derivativen Finanzinstrumenten mit Grundgeschäft</b>	<b>0,00</b>		
3530	Einzahlungen infolge eines Kapitaltausch bei derivativen Finanzinstrumenten mit Grundgeschäft	0,00		
<b>355</b>	<b>Einzahlungen aus dem Abgang von Finanzinstrumenten</b>	<b>0,00</b>		
3550	Einzahlungen aus dem Abgang von Finanzinstrumenten	0,00		
<b>35</b>	<b>Summe Einzahlungen aus der Finanzierungstätigkeit</b>	<b>0,00</b>		
<b>361</b>	<b>Auszahlungen aus der Tilgung von Finanzschulden</b>	<b>0,00</b>		
3611	Auszahlungen aus empfangenen Darlehen von öffentlichen Körperschaften und Rechtsträgern	0,00		
3612	Auszahlungen aus empfangenen Darlehen von Beteiligungen	0,00		

**Wirtschaftsförderung (Gruppe 7)**

<b>MVAG</b>	<b>Mittelverwendungs- und aufbringungsgruppen (1. und 2. Ebene)</b>	<b>VA 2020 inkl. NVA</b>	<b>VA 2019</b>	<b>RA 2018</b>
3613	Auszahlungen aus empfangenen Darlehen von Unternehmen und privaten Haushalten	0,00		
3614	Auszahlungen aus Finanzschulden	0,00		
3615	Auszahlung aus der Rückzahlung von Leasingverbindlichkeiten	0,00		
<b>363</b>	<b>Auszahlungen infolge eines Kapitaltausch bei derivativen Finanzinstrumenten mit Grundgeschäft</b>	<b>0,00</b>		
3630	Auszahlungen infolge eines Kapitaltausch bei derivativen Finanzinstrumenten mit Grundgeschäft	0,00		
<b>365</b>	<b>Auszahlungen für den Erwerb von Finanzinstrumenten</b>	<b>0,00</b>		
3650	Auszahlungen für den Erwerb von Finanzinstrumenten	0,00		
<b>36</b>	<b>Summe Auszahlungen aus der Finanzierungstätigkeit</b>	<b>0,00</b>		
<b>SA4</b>	<b>Saldo (4) Geldfluss aus der Finanzierungstätigkeit (35 – 36)</b>	<b>0,00</b>		
<b>SA5</b>	<b>Saldo (5) Geldfluss aus der voranschlagswirksamen Gebarung (Saldo 3 + Saldo 4)</b>	<b>-41.300,00</b>		

## Dienstleistungen (Gruppe 8)

MVAG	Mittelverwendungs- und aufbringungsgruppen (1. und 2. Ebene)	VA 2020 inkl. NVA	VA 2019	RA 2018
<b>311</b>	<b>Einzahlungen aus der operativen Verwaltungstätigkeit</b>	<b>2.280.500,00</b>		
3111	Einzahlungen aus eigenen Abgaben	1.300,00		
3112	Einzahlungen aus Ertragsanteilen	0,00		
3113	Einzahlungen aus Gebühren	1.269.000,00		
3114	Einzahlungen aus Leistungen	417.000,00		
3115	Einzahlungen aus Besitz und wirtschaftlicher Tätigkeit	294.100,00		
3116	Einzahlungen aus Veräußerung von geringwertigen Wirtschaftsgütern (GWG) und sonstige Einzahlungen	299.100,00		
<b>312</b>	<b>Einzahlungen aus Transfers (ohne Kapitaltransfers)</b>	<b>239.100,00</b>		
3121	Transferzahlungen von Trägern des öffentlichen Rechts	239.100,00		
3122	Transferzahlungen von Beteiligungen	0,00		
3123	Transferzahlungen von Unternehmen (inkl. Finanzunternehmen)	0,00		
3124	Transferzahlungen von Haushalte und Organisationen ohne Erwerbscharakter	0,00		
3125	Transferzahlungen vom Ausland	0,00		
3126	Investitions- und Tilgungszuschüsse zwischen Unternehmungen und Betrieben der Gebietskörperschaft und der Gebietskörperschaft	0,00		
<b>313</b>	<b>Einzahlungen aus Finanzerträgen</b>	<b>200,00</b>		
3131	Einzahlungen aus Zinserträgen	200,00		
3133	Einzahlungen aus Gewinnentnahmen von marktbestimmten Betrieben	0,00		
3134	Sonstige Einzahlungen aus Finanzerträgen	0,00		
3135	Einzahlungen aus Dividenden/Gewinnausschüttungen	0,00		
<b>31</b>	<b>Summe Einzahlungen operative Gebarung</b>	<b>2.519.800,00</b>		
<b>321</b>	<b>Auszahlungen aus Personalaufwand</b>	<b>379.500,00</b>		
3211	Auszahlungen für Personalaufwand Bezüge, Nebengebühren, und Mehrleistungsvergütungen)	312.700,00		
3212	Auszahlungen für gesetzliche und freiwillige Sozialaufwendungen	66.800,00		
3213	Auszahlungen aus sonstigem Personalaufwand	0,00		
<b>322</b>	<b>Auszahlungen aus Sachaufwand (ohne Transferaufwand)</b>	<b>1.068.100,00</b>		
3221	Auszahlungen für Gebrauchs- und Verbrauchsgüter, Handelswaren	51.600,00		
3222	Auszahlungen für Verwaltungs- und Betriebsaufwand	71.200,00		
3223	Auszahlungen für Leasing- und Mietaufwand	154.200,00		
3224	Auszahlungen für Instandhaltung	128.200,00		
3225	Sonstige Auszahlungen aus Sachaufwand	662.900,00		
<b>323</b>	<b>Auszahlungen aus Transfers (ohne Kapitaltransfers)</b>	<b>301.300,00</b>		
3231	Transferzahlungen an Träger des öffentlichen Rechts	0,00		
3232	Transferzahlungen an Beteiligungen	0,00		
3233	Transferzahlungen an Unternehmen (inkl. Finanzunternehmen)	301.300,00		

## Dienstleistungen (Gruppe 8)

MVAG	Mittelverwendungs- und aufbringungsgruppen (1. und 2. Ebene)	VA 2020 inkl. NVA	VA 2019	RA 2018
3234	Transferzahlungen an Haushalte und Organisationen ohne Erwerbscharakter	0,00		
3235	Transferzahlungen an das Ausland	0,00		
3236	Investitions- und Tilgungszuschüsse zwischen Unternehmungen und Betrieben der Gebietskörperschaft und der Gebietskörperschaft	0,00		
<b>324</b>	<b>Auszahlungen aus Finanzaufwand</b>	<b>63.200,00</b>		
3241	Auszahlungen für Zinsaufwand, für Finanzierungsleasing, für Forderungskauf, für Finanzschulden und derivative Finanzinstrumente m	63.200,00		
3242	Auszahlungen für Zinsen aus derivativen Finanzinstrumenten ohne Grundgeschäft	0,00		
3243	Auszahlung aus Gewinnentnahmen von marktbestimmten Betrieben	0,00		
3244	Sonstige Auszahlungen aus Finanzaufwendungen	0,00		
<b>32</b>	<b>Summe Auszahlungen operative Gebarung</b>	<b>1.812.100,00</b>		
<b>SA1</b>	<b>Saldo (1) Geldfluss aus der Operativen Gebarung (31 – 32)</b>	<b>707.700,00</b>		
<b>331</b>	<b>Einzahlungen aus der Investitionstätigkeit</b>	<b>0,00</b>		
3311	Einzahlungen aus der Veräußerung von immateriellem Vermögen	0,00		
3312	Einzahlungen aus der Veräußerung von Grundstücken und Grundstückeinrichtungen	0,00		
3313	Einzahlungen aus der Veräußerung von Gebäuden und Bauten	0,00		
3314	Einzahlungen aus der Veräußerung von technischen Anlagen, Fahrzeuge und Maschinen	0,00		
3315	Einzahlungen aus der Veräußerung von Amts-, Betriebs- und Geschäftsausstattung	0,00		
3316	Einzahlungen aus der Veräußerung von Kulturgütern	0,00		
3317	Einzahlungen aus der Veräußerung von Beteiligungen	0,00		
<b>332</b>	<b>Einzahlungen aus der Rückzahlung von Darlehen sowie gewährten Vorschüssen</b>	<b>0,00</b>		
3321	Einzahlungen aus Darlehen an Träger des öffentlichen Rechts	0,00		
3322	Einzahlungen aus Darlehen an Beteiligungen	0,00		
3323	Einzahlungen aus Darlehen an Unternehmen und Haushalte	0,00		
3325	Einzahlungen aus Vorschüssen und Anzahlungen	0,00		
<b>333</b>	<b>Einzahlungen aus Kapitaltransfers</b>	<b>656.100,00</b>		
3331	Kapitaltransferzahlungen von Trägern des öffentlichen Rechts	605.100,00		
3332	Kapitaltransferzahlungen von Beteiligungen	0,00		
3333	Kapitaltransferzahlungen von Unternehmen	0,00		
3334	Kapitaltransferzahlungen von Haushalten und Organisationen ohne Erwerbscharakter	51.000,00		
3335	Kapitaltransferzahlungen vom Ausland	0,00		
<b>33</b>	<b>Summe Einzahlungen investive Gebarung</b>	<b>656.100,00</b>		
<b>341</b>	<b>Auszahlungen aus der Investitionstätigkeit</b>	<b>416.400,00</b>		
3411	Auszahlungen für den Erwerb von immateriellem Vermögen	15.000,00		
3412	Auszahlungen für den Erwerb von Grundstücken und Grundstückseinrichtungen	317.400,00		
3413	Auszahlungen für den Erwerb von Gebäuden und Bauten	40.000,00		



## Dienstleistungen (Gruppe 8)

MVAG	Mittelverwendungs- und aufbringungsgruppen (1. und 2. Ebene)	VA 2020 inkl. NVA	VA 2019	RA 2018
3414	Auszahlungen für den Erwerb von technischen Anlagen, Fahrzeuge und Maschinen	30.000,00		
3415	Auszahlungen für den Erwerb von Amts-, Betriebs- und Geschäftsausstattung	14.000,00		
3416	Auszahlungen für den Erwerb von Kulturgütern	0,00		
3417	Auszahlungen für den Erwerb von Beteiligungen	0,00		
<b>342</b>	<b>Auszahlungen von gewährten Darlehen sowie gewährten Vorschüssen</b>	<b>0,00</b>		
3421	Auszahlung von Darlehen an Träger des öffentlichen Rechts	0,00		
3422	Auszahlung von Darlehen an Beteiligungen	0,00		
3423	Auszahlung von Darlehen an Unternehmen und Haushalte	0,00		
3425	Auszahlungen von Vorschüssen und Anzahlungen	0,00		
<b>343</b>	<b>Auszahlungen aus Kapitaltransfers</b>	<b>0,00</b>		
3431	Kapitaltransferzahlungen an Träger des öffentlichen Rechts	0,00		
3432	Kapitaltransferzahlungen an Beteiligungen	0,00		
3433	Kapitaltransferzahlungen an Unternehmen (Finanzunternehmen)	0,00		
3434	Kapitaltransferzahlungen an Haushalte und Organisationen ohne Erwerbscharakter	0,00		
3435	Kapitaltransferzahlungen an das Ausland	0,00		
<b>34</b>	<b>Summe Auszahlungen investive Gebarung</b>	<b>416.400,00</b>		
<b>SA2</b>	<b>Saldo (2) Geldfluss aus der Investiven Gebarung (33 – 34)</b>	<b>239.700,00</b>		
<b>SA3</b>	<b>Saldo (3) Nettofinanzierungssaldo (Saldo 1 + Saldo 2)</b>	<b>947.400,00</b>		
<b>351</b>	<b>Einzahlungen aus der Aufnahme von Finanzschulden</b>	<b>12.500,00</b>		
3511	Einzahlungen aus empfangenen Darlehen von öffentlichen Körperschaften und Rechtsträgern	12.500,00		
3512	Einzahlungen aus empfangenen Darlehen von Beteiligungen	0,00		
3513	Einzahlungen aus empfangenen Darlehen von Unternehmen und privaten Haushalten	0,00		
3514	Einzahlungen aus Finanzschulden (Finanzunternehmen)	0,00		
<b>353</b>	<b>Einzahlungen infolge eines Kapitaltausch bei derivativen Finanzinstrumenten mit Grundgeschäft</b>	<b>0,00</b>		
3530	Einzahlungen infolge eines Kapitaltausch bei derivativen Finanzinstrumenten mit Grundgeschäft	0,00		
<b>355</b>	<b>Einzahlungen aus dem Abgang von Finanzinstrumenten</b>	<b>0,00</b>		
3550	Einzahlungen aus dem Abgang von Finanzinstrumenten	0,00		
<b>35</b>	<b>Summe Einzahlungen aus der Finanzierungstätigkeit</b>	<b>12.500,00</b>		
<b>361</b>	<b>Auszahlungen aus der Tilgung von Finanzschulden</b>	<b>625.300,00</b>		
3611	Auszahlungen aus empfangenen Darlehen von öffentlichen Körperschaften und Rechtsträgern	8.000,00		
3612	Auszahlungen aus empfangenen Darlehen von Beteiligungen	0,00		

**Dienstleistungen (Gruppe 8)**

MVAG	Mittelverwendungs- und aufbringungsgruppen (1. und 2. Ebene)	VA 2020 inkl. NVA	VA 2019	RA 2018
3613	Auszahlungen aus empfangenen Darlehen von Unternehmen und privaten Haushalten	0,00		
3614	Auszahlungen aus Finanzschulden	617.300,00		
3615	Auszahlung aus der Rückzahlung von Leasingverbindlichkeiten	0,00		
<b>363</b>	<b>Auszahlungen infolge eines Kapitaltausch bei derivativen Finanzinstrumenten mit Grundgeschäft</b>	<b>0,00</b>		
3630	Auszahlungen infolge eines Kapitaltausch bei derivativen Finanzinstrumenten mit Grundgeschäft	0,00		
<b>365</b>	<b>Auszahlungen für den Erwerb von Finanzinstrumenten</b>	<b>0,00</b>		
3650	Auszahlungen für den Erwerb von Finanzinstrumenten	0,00		
<b>36</b>	<b>Summe Auszahlungen aus der Finanzierungstätigkeit</b>	<b>625.300,00</b>		
<b>SA4</b>	<b>Saldo (4) Geldfluss aus der Finanzierungstätigkeit (35 – 36)</b>	<b>-612.800,00</b>		
<b>SA5</b>	<b>Saldo (5) Geldfluss aus der voranschlagswirksamen Gebarung (Saldo 3 + Saldo 4)</b>	<b>334.600,00</b>		

## Finanzwirtschaft (Gruppe 9)

MVAG	Mittelverwendungs- und aufbringungsgruppen (1. und 2. Ebene)	VA 2020 inkl. NVA	VA 2019	RA 2018
<b>311</b>	<b>Einzahlungen aus der operativen Verwaltungstätigkeit</b>	<b>4.868.400,00</b>		
3111	Einzahlungen aus eigenen Abgaben	785.700,00		
3112	Einzahlungen aus Ertragsanteilen	2.680.000,00		
3113	Einzahlungen aus Gebühren	0,00		
3114	Einzahlungen aus Leistungen	3.100,00		
3115	Einzahlungen aus Besitz und wirtschaftlicher Tätigkeit	0,00		
3116	Einzahlungen aus Veräußerung von geringwertigen Wirtschaftsgütern (GWG) und sonstige Einzahlungen	1.399.600,00		
<b>312</b>	<b>Einzahlungen aus Transfers (ohne Kapitaltransfers)</b>	<b>342.100,00</b>		
3121	Transferzahlungen von Trägern des öffentlichen Rechts	342.100,00		
3122	Transferzahlungen von Beteiligungen	0,00		
3123	Transferzahlungen von Unternehmen (inkl. Finanzunternehmen)	0,00		
3124	Transferzahlungen von Haushalte und Organisationen ohne Erwerbscharakter	0,00		
3125	Transferzahlungen vom Ausland	0,00		
3126	Investitions- und Tilgungszuschüsse zwischen Unternehmungen und Betrieben der Gebietskörperschaft und der Gebietskörperschaft	0,00		
<b>313</b>	<b>Einzahlungen aus Finanzerträgen</b>	<b>100,00</b>		
3131	Einzahlungen aus Zinserträgen	100,00		
3133	Einzahlungen aus Gewinnentnahmen von marktbestimmten Betrieben	0,00		
3134	Sonstige Einzahlungen aus Finanzerträgen	0,00		
3135	Einzahlungen aus Dividenden/Gewinnausschüttungen	0,00		
<b>31</b>	<b>Summe Einzahlungen operative Gebarung</b>	<b>5.210.600,00</b>		
<b>321</b>	<b>Auszahlungen aus Personalaufwand</b>	<b>0,00</b>		
3211	Auszahlungen für Personalaufwand Bezüge, Nebengebühren, und Mehrleistungsvergütungen)	0,00		
3212	Auszahlungen für gesetzliche und freiwillige Sozialaufwendungen	0,00		
3213	Auszahlungen aus sonstigem Personalaufwand	0,00		
<b>322</b>	<b>Auszahlungen aus Sachaufwand (ohne Transferaufwand)</b>	<b>2.103.800,00</b>		
3221	Auszahlungen für Gebrauchs- und Verbrauchsgüter, Handelswaren	0,00		
3222	Auszahlungen für Verwaltungs- und Betriebsaufwand	0,00		
3223	Auszahlungen für Leasing- und Mietaufwand	0,00		
3224	Auszahlungen für Instandhaltung	0,00		
3225	Sonstige Auszahlungen aus Sachaufwand	2.103.800,00		
<b>323</b>	<b>Auszahlungen aus Transfers (ohne Kapitaltransfers)</b>	<b>58.900,00</b>		
3231	Transferzahlungen an Träger des öffentlichen Rechts	20.000,00		
3232	Transferzahlungen an Beteiligungen	0,00		
3233	Transferzahlungen an Unternehmen (inkl. Finanzunternehmen)	38.900,00		

## Finanzwirtschaft (Gruppe 9)

MVAG	Mittelverwendungs- und aufbringungsgruppen (1. und 2. Ebene)	VA 2020 inkl. NVA	VA 2019	RA 2018
3234	Transferzahlungen an Haushalte und Organisationen ohne Erwerbscharakter	0,00		
3235	Transferzahlungen an das Ausland	0,00		
3236	Investitions- und Tilgungszuschüsse zwischen Unternehmungen und Betrieben der Gebietskörperschaft und der Gebietskörperschaft	0,00		
<b>324</b>	<b>Auszahlungen aus Finanzaufwand</b>	<b>2.500,00</b>		
3241	Auszahlungen für Zinsaufwand, für Finanzierungsleasing, für Forderungskauf, für Finanzschulden und derivative Finanzinstrumente m	0,00		
3242	Auszahlungen für Zinsen aus derivativen Finanzinstrumenten ohne Grundgeschäft	0,00		
3243	Auszahlung aus Gewinnentnahmen von marktbestimmten Betrieben	0,00		
3244	Sonstige Auszahlungen aus Finanzaufwendungen	2.500,00		
<b>32</b>	<b>Summe Auszahlungen operative Gebarung</b>	<b>2.165.200,00</b>		
<b>SA1</b>	<b>Saldo (1) Geldfluss aus der Operativen Gebarung (31 – 32)</b>	<b>3.045.400,00</b>		
<b>331</b>	<b>Einzahlungen aus der Investitionstätigkeit</b>	<b>0,00</b>		
3311	Einzahlungen aus der Veräußerung von immateriellem Vermögen	0,00		
3312	Einzahlungen aus der Veräußerung von Grundstücken und Grundstückeinrichtungen	0,00		
3313	Einzahlungen aus der Veräußerung von Gebäuden und Bauten	0,00		
3314	Einzahlungen aus der Veräußerung von technischen Anlagen, Fahrzeuge und Maschinen	0,00		
3315	Einzahlungen aus der Veräußerung von Amts-, Betriebs- und Geschäftsausstattung	0,00		
3316	Einzahlungen aus der Veräußerung von Kulturgütern	0,00		
3317	Einzahlungen aus der Veräußerung von Beteiligungen	0,00		
<b>332</b>	<b>Einzahlungen aus der Rückzahlung von Darlehen sowie gewährten Vorschüssen</b>	<b>0,00</b>		
3321	Einzahlungen aus Darlehen an Träger des öffentlichen Rechts	0,00		
3322	Einzahlungen aus Darlehen an Beteiligungen	0,00		
3323	Einzahlungen aus Darlehen an Unternehmen und Haushalte	0,00		
3325	Einzahlungen aus Vorschüssen und Anzahlungen	0,00		
<b>333</b>	<b>Einzahlungen aus Kapitaltransfers</b>	<b>0,00</b>		
3331	Kapitaltransferzahlungen von Trägern des öffentlichen Rechts	0,00		
3332	Kapitaltransferzahlungen von Beteiligungen	0,00		
3333	Kapitaltransferzahlungen von Unternehmen	0,00		
3334	Kapitaltransferzahlungen von Haushalten und Organisationen ohne Erwerbscharakter	0,00		
3335	Kapitaltransferzahlungen vom Ausland	0,00		
<b>33</b>	<b>Summe Einzahlungen investive Gebarung</b>	<b>0,00</b>		
<b>341</b>	<b>Auszahlungen aus der Investitionstätigkeit</b>	<b>0,00</b>		
3411	Auszahlungen für den Erwerb von immateriellem Vermögen	0,00		
3412	Auszahlungen für den Erwerb von Grundstücken und Grundstückseinrichtungen	0,00		
3413	Auszahlungen für den Erwerb von Gebäuden und Bauten	0,00		

## Finanzwirtschaft (Gruppe 9)

MVAG	Mittelverwendungs- und aufbringungsgruppen (1. und 2. Ebene)	VA 2020 inkl. NVA	VA 2019	RA 2018
3414	Auszahlungen für den Erwerb von technischen Anlagen, Fahrzeuge und Maschinen	0,00		
3415	Auszahlungen für den Erwerb von Amts-, Betriebs- und Geschäftsausstattung	0,00		
3416	Auszahlungen für den Erwerb von Kulturgütern	0,00		
3417	Auszahlungen für den Erwerb von Beteiligungen	0,00		
<b>342</b>	<b>Auszahlungen von gewährten Darlehen sowie gewährten Vorschüssen</b>	<b>0,00</b>		
3421	Auszahlung von Darlehen an Träger des öffentlichen Rechts	0,00		
3422	Auszahlung von Darlehen an Beteiligungen	0,00		
3423	Auszahlung von Darlehen an Unternehmen und Haushalte	0,00		
3425	Auszahlungen von Vorschüssen und Anzahlungen	0,00		
<b>343</b>	<b>Auszahlungen aus Kapitaltransfers</b>	<b>0,00</b>		
3431	Kapitaltransferzahlungen an Träger des öffentlichen Rechts	0,00		
3432	Kapitaltransferzahlungen an Beteiligungen	0,00		
3433	Kapitaltransferzahlungen an Unternehmen (Finanzunternehmen)	0,00		
3434	Kapitaltransferzahlungen an Haushalte und Organisationen ohne Erwerbscharakter	0,00		
3435	Kapitaltransferzahlungen an das Ausland	0,00		
<b>34</b>	<b>Summe Auszahlungen investive Gebarung</b>	<b>0,00</b>		
<b>SA2</b>	<b>Saldo (2) Geldfluss aus der Investiven Gebarung (33 – 34)</b>	<b>0,00</b>		
<b>SA3</b>	<b>Saldo (3) Nettofinanzierungssaldo (Saldo 1 + Saldo 2)</b>	<b>3.045.400,00</b>		
<b>351</b>	<b>Einzahlungen aus der Aufnahme von Finanzschulden</b>	<b>2.480.000,00</b>		
3511	Einzahlungen aus empfangenen Darlehen von öffentlichen Körperschaften und Rechtsträgern	0,00		
3512	Einzahlungen aus empfangenen Darlehen von Beteiligungen	0,00		
3513	Einzahlungen aus empfangenen Darlehen von Unternehmen und privaten Haushalten	0,00		
3514	Einzahlungen aus Finanzschulden (Finanzunternehmen)	2.480.000,00		
<b>353</b>	<b>Einzahlungen infolge eines Kapitaltausch bei derivativen Finanzinstrumenten mit Grundgeschäft</b>	<b>0,00</b>		
3530	Einzahlungen infolge eines Kapitaltausch bei derivativen Finanzinstrumenten mit Grundgeschäft	0,00		
<b>355</b>	<b>Einzahlungen aus dem Abgang von Finanzinstrumenten</b>	<b>0,00</b>		
3550	Einzahlungen aus dem Abgang von Finanzinstrumenten	0,00		
<b>35</b>	<b>Summe Einzahlungen aus der Finanzierungstätigkeit</b>	<b>2.480.000,00</b>		
<b>361</b>	<b>Auszahlungen aus der Tilgung von Finanzschulden</b>	<b>2.480.000,00</b>		
3611	Auszahlungen aus empfangenen Darlehen von öffentlichen Körperschaften und Rechtsträgern	0,00		
3612	Auszahlungen aus empfangenen Darlehen von Beteiligungen	0,00		

## Finanzwirtschaft (Gruppe 9)

MVAG	Mittelverwendungs- und aufbringungsgruppen (1. und 2. Ebene)	VA 2020 inkl. NVA	VA 2019	RA 2018
3613	Auszahlungen aus empfangenen Darlehen von Unternehmen und privaten Haushalten	0,00		
3614	Auszahlungen aus Finanzschulden	2.480.000,00		
3615	Auszahlung aus der Rückzahlung von Leasingverbindlichkeiten	0,00		
<b>363</b>	<b>Auszahlungen infolge eines Kapitaltausch bei derivativen Finanzinstrumenten mit Grundgeschäft</b>	<b>0,00</b>		
3630	Auszahlungen infolge eines Kapitaltausch bei derivativen Finanzinstrumenten mit Grundgeschäft	0,00		
<b>365</b>	<b>Auszahlungen für den Erwerb von Finanzinstrumenten</b>	<b>0,00</b>		
3650	Auszahlungen für den Erwerb von Finanzinstrumenten	0,00		
<b>36</b>	<b>Summe Auszahlungen aus der Finanzierungstätigkeit</b>	<b>2.480.000,00</b>		
<b>SA4</b>	<b>Saldo (4) Geldfluss aus der Finanzierungstätigkeit (35 – 36)</b>	<b>0,00</b>		
<b>SA5</b>	<b>Saldo (5) Geldfluss aus der voranschlagswirksamen Gebarung (Saldo 3 + Saldo 4)</b>	<b>3.045.400,00</b>		

Querschnitt (Anlage 5b)





Bezeichnung	Zuordnung der Aufwands- und Ertragsgruppen	Summe Haushalt	davon A 85 - 89	Summe ohne A 85 - 89	
<b>I. Querschnitt</b>					
<b>Erträge der operativen Gebarung / Einzahlungen aus Abgaben</b>					
10	Einzahlungen aus eigenen Abgaben	Unterklassen 83 bis 85 ohne Gruppen 852, 858 und 859	787.000,00	0,00	787.000,00
11	Erträge aus Ertragsanteilen	Gruppen 858 und 859	2.680.000,00	0,00	2.680.000,00
12	Gebühren für die Benützung von Gemeindevorrichtungen und -anlagen	Gruppe 852	1.269.000,00	1.221.300,00	47.700,00
13	Erträge aus Leistungen	Unterklasse 81 ohne Gruppen 811, 817, 818 und 819	678.900,00	122.900,00	556.000,00
14	Erträge aus Besitz und wirtschaftlicher Tätigkeit	Gruppen 811, 820, 822, 823	294.500,00	261.800,00	32.700,00
15	Transfererträge von Trägern des öffentlichen Rechts	Gruppen 860 bis 863, 888	657.900,00	239.100,00	418.800,00
16	Sonstige Transfererträge	Gruppen 809, 864 bis 868, 880	7.500,00	0,00	7.500,00
17	Gewinnentnahmen der Gemeinde von Unternehmungen und marktbestimmten Betrieben der Gemeinde (A 85-89)	Gruppe 869 und 879	0,00	0,00	0,00
18	Erträge aus Veräußerungen und sonstige Erträge	Gruppen 814, 815, 824, 827, 828 und 829	3.882.400,00	298.300,00	3.584.100,00
<b>19</b>	<b>Summe 1 (Erträge)</b>		<b>10.257.200,00</b>	<b>2.143.400,00</b>	<b>8.113.800,00</b>
<b>Aufwendungen der operativen Gebarung</b>					
20	Personalaufwand	Klasse 5 ohne nicht finanzierungswirksame Konten	1.393.600,00	27.500,00	1.366.100,00
21	Pensionen und sonstige Ruhebezüge	Gruppen 760, 761	0,00	0,00	0,00
22	Bezüge der gewählten Organe	Gruppe 721	158.000,00	0,00	158.000,00
23	Gebrauchs- und Verbrauchsgüter, Handelswaren	Klasse 4	142.200,00	30.100,00	112.100,00
24	Verwaltungs- und Betriebsaufwand	Klasse 6 ohne Gruppen 650 bis 655, 657, 658, 680 bis 687, 689, 690, 694 bis 699; Unterklassen 70 bis 72 ohne Gruppen 706 und 721; Gruppe 790	5.120.900,00	775.900,00	4.345.000,00
25	Zinsen für Finanzschulden	Gruppen 650, 651, 653 und 657	75.200,00	63.200,00	12.000,00
26	Laufende Transfers an Träger des öffentlichen Rechts	Gruppen 750 bis 754	1.688.300,00	0,00	1.688.300,00
27	Sonstige laufende Transfers	Gruppen 755 bis 757, 759, 764, 768, 780 und 781	533.700,00	301.300,00	232.400,00
28	Gewinnentnahmen der Gemeinde von Unternehmungen und marktbestimmten Betrieben der Gemeinde (A 85-89)	Gruppe 769	0,00	0,00	0,00
<b>29</b>	<b>Summe 2 (Aufwendungen)</b>		<b>9.111.900,00</b>	<b>1.198.000,00</b>	<b>7.913.900,00</b>
<b>91</b>	<b>SALDO 1: Ergebnis der operativen Gebarung</b>	Summe 1 minus Summe 2	<b>1.145.300,00</b>	<b>945.400,00</b>	<b>199.900,00</b>

Bezeichnung	Zuordnung Abgang/Zugang zu den Bestandskonten und der Kapitaltransferkonten	Summe Haushalt	davon A 85 - 89	Summe ohne A 85 - 89
<b>Vermögensgebarung mit Kapitaltransfers ohne Finanztransaktionen</b>				
30 Veräußerung von unbeweglichem Vermögen	Unterklassen 00, 01, 05 und 06; Gruppen 801, 802 und 805 (bei unbeweglichen Kulturgütern)	266.100,00	0,00	266.100,00
31 Veräußerung von beweglichem Vermögen	Unterklassen 02 bis 04; Gruppen 100, 113, 120, 150, 159, 170 und 175; Gruppen 803, 804 und 805 (bei beweglichen Kulturgütern)	0,00	0,00	0,00
32 Veräußerung von immateriellen Vermögenswerten	Unterklasse 07	0,00	0,00	0,00
33 Investitionszuschüsse (erhaltene Kapitaltransfers) von Trägern des öffentlichen Rechts	Gruppen 300 bis 303, 309, 871	660.300,00	592.600,00	67.700,00
34 Sonstige Investitionszuschüsse (erhaltene Kapitaltransfers)	Gruppen 304 bis 308	51.000,00	51.000,00	0,00
<b>39 Summe 3 (Vermögensgebarung mit Kapitaltransfer ohne Finanztransaktionen)</b>		<b>977.400,00</b>	<b>643.600,00</b>	<b>333.800,00</b>
<b>Vermögensgebarung und Kapitaltransfers ohne Finanztransaktionen</b>				
40 Erwerb von unbeweglichem Vermögen	Unterklassen 00, 01 und 05; Gruppen 060, 061 und 063	1.333.500,00	278.400,00	1.055.100,00
41 Erwerb von beweglichem Vermögen, Aktivierte Vorräte	Unterklassen 02 bis 04; Gruppe 062; Gruppen 100, 113, 120, 150, 159, 170 und 175	85.300,00	11.500,00	73.800,00
42 Erwerb von immateriellen Vermögenswerten	Unterklasse 07	15.000,00	15.000,00	0,00
43 Kapitaltransfers an Träger des öffentlichen Rechts	Gruppen 130 und 135; Gruppen 770 bis 774	0,00	0,00	0,00
44 Sonstige Kapitaltransfers	Gruppen 775 bis 779, 785 und 786	5.000,00	0,00	5.000,00
<b>49 Summe 4 (Vermögensgebarung und Kapitaltransfer ohne Finanztransaktionen)</b>		<b>1.438.800,00</b>	<b>304.900,00</b>	<b>1.133.900,00</b>
<b>92 SALDO 2: Saldo der Vermögensgebarung ohne Finanztransaktionen</b>	Summe 3 minus Summe 4	<b>-461.400,00</b>	<b>338.700,00</b>	<b>-800.100,00</b>

Bezeichnung	Zuordnung der Gruppen der Finanzierungsrechnung	nur A 85 - 89
<b>Einzahlungen aus Finanztransaktionen</b>		
50 Veräußerung von Beteiligungen und Wertpapieren	Unterklasse 08; Gruppen 223 und 224	0,00
51 Entnahmen aus Zahlungsmittelreserven	Gruppen 293, 294 und 295	0,00
52 Einzahlungen aus der Rückzahlung von Darlehen an Träger des öffentlichen Rechts	Gruppen 240 bis 244	0,00
53 Einzahlungen aus der Rückzahlung von Darlehen an andere und von Bezugsvorschüssen	Gruppen 245 bis 249 und 273	0,00
54 Aufnahme von Finanzschulden von Trägern des öffentlichen Rechts	Gruppen 340 bis 344, 350 bis 354	12.500,00
55 Aufnahme von Finanzschulden von anderen	Unterklasse 32; Gruppen 345 bis 349, 355 bis 357	0,00
58 Ausgleichszahlungen aus Finanzderivaten	Gruppen 821 und 826	0,00
<b>59 Summe 5 (Einzahlungen aus Finanztransaktionen)</b>		<b>12.500,00</b>
<b>Auszahlungen aus Finanztransaktionen</b>		
60 Erwerb von Beteiligungen und Wertpapieren	Unterklasse 08; Gruppen 223 und 224	0,00
61 Zuführung an Zahlungsmittelreserven	Gruppen 293, 294 und 295	0,00
62 Gewährung von Darlehen an Träger des öffentlichen Rechts	Gruppen 240 bis 244	0,00
63 Gewährung von Darlehen an andere und von Bezugsvorschüssen	Gruppen 245 bis 249 und 273	0,00
64 Rückzahlung von Finanzschulden bei Trägern des öffentlichen Rechts	Gruppen 340 bis 344, 350 bis 354	8.000,00
65 Rückzahlung von Finanzschulden bei anderen	Unterklasse 32; Gruppen 345 bis 349, 355 bis 357	617.300,00
68 Ausgleichszahlungen aus Finanzderivaten	Gruppen 652, 655 und 658	0,00
<b>69 Summe 6 (Auszahlungen aus Finanztransaktionen)</b>		<b>625.300,00</b>
<b>93 SALDO 3: Saldo der Finanztransaktionen</b>	Summe 5 minus Summe 6	<b>-612.800,00</b>
<b>94 SALDO 4:</b>	Summe der Salden 1, 2 und 3	<b>671.300,00</b>
<b>II. Ableitung des Finanzierungssaldos</b>		
70 Jahresergebnis Haushalt ohne A 85 - 89 und ohne Finanztransaktionen	Saldo 1 plus Saldo 2	-600.200,00
71 Überrechnung Jahresergebnis A 85 - 89	Saldo 4 der Spalte "nur A 85 - 89"	671.300,00
<b>95 Finanzierungssaldo ('vorläufiges Maastricht-Ergebnis')</b>		<b>71.100,00</b>



Ergebnis- und Finanzierungsvoranschlag Detailnachweis



		MVAG	MVAG	QU	Ergebnisvoranschlag		Finanzierungsvoranschlag			
		EH	FH		VA 2020 inkl. NVA	VA 2019	RA 2018	VA 2020 inkl. NVA	VA 2019	RA 2018
<b>0 Vertretungskörper und allgemeine Verwaltung</b>										
<b>00</b>	<b>Gewählte Gemeindeorgane</b>									
<b>000</b>	<b>Gewählte Gemeindeorgane</b>									
<b>000000</b>	<b>Gewählte Gemeindeorgane</b>									
<b>Operative Gebarung</b>										
2/000000+810000	Leistungserlöse	2114	3114	13	53.200,00			53.200,00		
<b>SU 21 / 31</b>	<b>Summe Erträge / Einzahlungen operative Gebarung</b>				<b>53.200,00</b>			<b>53.200,00</b>		
1/000000-582000	DGB Sozialversicherung	2212	3212	20	11.900,00			11.900,00		
1/000000-670000	Versicherungen	2222	3222	24	6.400,00			6.400,00		
1/000000-721000	Bezüge der Gemeindeorgane	2225	3225	22	157.600,00			157.600,00		
1/000000-721100	Diäten, Reisegebühren	2225	3225	22	400,00			400,00		
1/000000-752000	Transfers an Gemeinden, Gemeindeverbände (ohne marktbestimmte Tätigkeit) und Gemeindefonds	2231	3231	26	64.000,00			64.000,00		
1/000000-757000	Schulung der Gemeindefunktionäre	2234	3234	27	5.500,00			5.500,00		
<b>SU 22 / 32</b>	<b>Summe Aufwendungen / Auszahlungen operative Gebarung</b>				<b>245.800,00</b>			<b>245.800,00</b>		
<b>SA 0 / SA 1</b>	<b>(0) Nettoergebnis (21 - 22) / (1) Geldfluss operative Gebarung (31 - 32)</b>				<b>-192.600,00</b>			<b>-192.600,00</b>		
<b>SU 23</b>	<b>Summe Haushaltsrücklagen</b>				<b>0,00</b>			<b>0,00</b>		
<b>SA00</b>	<b>Nettoergebnis nach Zuw./Entn. Haushaltsrücklagen (Saldo 0 +/- SU23)</b>				<b>-192.600,00</b>					
<b>Investive Gebarung</b>										
<b>SU 33</b>	<b>Summe Einzahlungen investive Gebarung</b>							<b>0,00</b>		
<b>SU 34</b>	<b>Summe Auszahlungen investive Gebarung</b>							<b>0,00</b>		
<b>SA2</b>	<b>Saldo (2) Geldfluss aus der Investiven Gebarung (33 - 34)</b>							<b>0,00</b>		
<b>SA3</b>	<b>Saldo (3) Nettofinanzierungssaldo (Saldo 1 + Saldo 2)</b>							<b>-192.600,00</b>		
<b>Finanzierungstätigkeit</b>										
<b>SU 35</b>	<b>Summe Einzahlungen aus der Finanzierungstätigkeit</b>							<b>0,00</b>		
<b>SU 36</b>	<b>Summe Auszahlungen aus der Finanzierungstätigkeit</b>							<b>0,00</b>		
<b>SA4</b>	<b>Saldo (4) Geldfluss aus der Finanzierungstätigkeit (35 - 36)</b>							<b>0,00</b>		
<b>SA5</b>	<b>Saldo (5) Geldfluss aus der voranschlagswirksamen Gebarung (Saldo 3 + Saldo 4)</b>							<b>-192.600,00</b>		
<b>01</b>	<b>Hauptverwaltung</b>									
<b>010</b>	<b>Zentralamt</b>									
<b>010000</b>	<b>Gemeindeamt</b>									
<b>Operative Gebarung</b>										
2/010000+810000	Leistungserlöse	2114	3114	13	47.500,00			47.500,00		

		MVAG	MVAG	QU	Ergebnisvoranschlag			Finanzierungsvoranschlag		
		EH	FH		VA 2020 inkl. NVA	VA 2019	RA 2018	VA 2020 inkl. NVA	VA 2019	RA 2018
2/010000+813000	Erträge aus der Auflösung von Investitionszuschüssen (Kapitaltransfers)	2127			6.600,00			0,00		
2/010000+816000	Kostenbeiträge (KE) f. sonstige Leistungen (Drucksorten, Ben.AR...)	2114	3114	13	5.000,00			5.000,00		
2/010000+827000	Personalkostenersätze	2116	3116	18	6.000,00			6.000,00		
2/010000+829000	Sonstige Einnahmen	2116	3116	18	100,00			100,00		
2/010000+863000	Laufende Transferzahlungen von sonstigen Trägern d.öffentl. Rechts (AUVA, AMS)	2121	3121	15	7.200,00			7.200,00		
<b>SU 21 / 31</b>	<b>Summe Erträge / Einzahlungen operative Gebarung</b>				<b>72.400,00</b>			<b>65.800,00</b>		
1/010000-400000	Geringwertige Wirtschaftsgüter des Anlagevermögens	2221	3221	23	2.000,00			2.000,00		
1/010000-456000	Schreib-, Zeichen- und sonstige Büromittel	2221	3221	23	6.000,00			6.000,00		
1/010000-457000	Gesetzblätter, Zeitschriften, Formulare	2221	3221	23	1.000,00			1.000,00		
1/010000-510000	Geldbezüge d. Vertragsbediensteten der Verwaltung	2211	3211	20	329.400,00			329.400,00		
1/010000-511000	Geldbezüge d. Vertragsbediensteten in handwerklicher Verwendung	2211	3211	20	10.000,00			10.000,00		
1/010000-521000	Geldbezüge der ganzjährig beschäftigten Arbeiter	2211	3211	20	2.000,00			2.000,00		
1/010000-565000	Mehrleistungsentschädigungen	2211	3211	20	7.000,00			7.000,00		
1/010000-569000	Sonstige Nebengebühren	2211	3211	20	1.000,00			1.000,00		
1/010000-580000	Dienstgeberbeiträge zum Ausgleichsfonds für Familienbeihilfen	2212	3212	20	13.400,00			13.400,00		
1/010000-582000	DGB Sozialversicherung	2212	3212	20	72.200,00			72.200,00		
1/010000-582200	Beitrag Mitarbeiter Vorsorge Kassa	2212	3212	20	2.900,00			2.900,00		
1/010000-591000	Dotierung von Rückstellungen für Abfertigungen	2214			3.500,00			0,00		
1/010000-592000	Dotierung von Rückstellungen für Jubiläumswendungen	2214			3.300,00			0,00		
1/010000-618000	Instandhaltung Amtsausstattung	2224	3224	24	500,00			500,00		
1/010000-630000	Porto	2222	3222	24	6.200,00			6.200,00		
1/010000-631000	Telekommunikationsdienste	2222	3222	24	8.800,00			8.800,00		
1/010000-640000	Rechtskosten	2222	3222	24	3.000,00			3.000,00		
1/010000-650000	Zinsen für Finanzschulden - Inland	2241	3241	25	1.500,00			1.500,00		
1/010000-670000	Versicherungen	2222	3222	24	3.200,00			3.200,00		
1/010000-680000	Planmäßige Abschreibung	2226			69.000,00			0,00		
1/010000-700100	Miet- und Pachtanwendung (Kopierer und Bankomatkassa)	2223	3223	24	3.500,00			3.500,00		
1/010000-710000	Öffentliche Abgaben (ohne Gebühren gem. FAG)	2225	3225	24	3.000,00			3.000,00		



		MVAG	MVAG	QU	Ergebnisvoranschlag			Finanzierungsvoranschlag		
		EH	FH		VA 2020 inkl. NVA	VA 2019	RA 2018	VA 2020 inkl. NVA	VA 2019	RA 2018
1/010000-720000	Kostenbeiträge (Kostenersätze) für Leistungen	2225	3225	24	6.500,00			6.500,00		
1/010000-724000	Reisegebühren	2225	3225	24	1.300,00			1.300,00		
1/010000-728000	Entgelte für sonstige Leistungen	2225	3225	24	22.000,00			22.000,00		
<b>SU 22 / 32</b>	<b>Summe Aufwendungen / Auszahlungen operative Gebarung</b>				<b>582.200,00</b>			<b>506.400,00</b>		
<b>SA 0 / SA 1</b>	<b>(0) Nettoergebnis (21 - 22) / (1) Geldfluss operative Gebarung (31 - 32)</b>				<b>-509.800,00</b>			<b>-440.600,00</b>		
<b>SU 23</b>	<b>Summe Haushaltsrücklagen</b>				<b>0,00</b>			<b>0,00</b>		
<b>SA00</b>	<b>Nettoergebnis nach Zuw./Entn. Haushaltsrücklagen (Saldo 0 +/- SU23)</b>				<b>-509.800,00</b>					
<b>Investive Gebarung</b>										
<b>SU 33</b>	<b>Summe Einzahlungen investive Gebarung</b>							<b>0,00</b>		
5/010000-010000	Gebäude		3413	40	0,00			15.000,00		
1/010000-042000	Amtsausstattung		3415	41	0,00			32.000,00		
<b>SU 34</b>	<b>Summe Auszahlungen investive Gebarung</b>							<b>47.000,00</b>		
<b>SA2</b>	<b>Saldo (2) Geldfluss aus der Investiven Gebarung (33 - 34)</b>							<b>-47.000,00</b>		
<b>SA3</b>	<b>Saldo (3) Nettofinanzierungssaldo (Saldo 1 + Saldo 2)</b>							<b>-487.600,00</b>		
<b>Finanzierungstätigkeit</b>										
<b>SU 35</b>	<b>Summe Einzahlungen aus der Finanzierungstätigkeit</b>							<b>0,00</b>		
1/010000-346000	Investitionsdarlehen von Kreditinstituten		3614	65	0,00			26.600,00		
<b>SU 36</b>	<b>Summe Auszahlungen aus der Finanzierungstätigkeit</b>							<b>26.600,00</b>		
<b>SA4</b>	<b>Saldo (4) Geldfluss aus der Finanzierungstätigkeit (35 - 36)</b>							<b>-26.600,00</b>		
<b>SA5</b>	<b>Saldo (5) Geldfluss aus der voranschlagswirksamen Gebarung (Saldo 3 + Saldo 4)</b>							<b>-514.200,00</b>		
<b>015</b>	<b>Pressestelle, Amtsblatt und Öffentlichkeitsarbeit</b>									
<b>015000</b>	<b>Pressestelle</b>									
<b>Operative Gebarung</b>										
<b>SU 21 / 31</b>	<b>Summe Erträge / Einzahlungen operative Gebarung</b>				<b>0,00</b>			<b>0,00</b>		
1/015000-457000	Druckwerke (Gemeindezeitung)	2221	3221	23	4.400,00			4.400,00		
1/015000-630000	Postdienste	2222	3222	24	1.600,00			1.600,00		
1/015000-720000	Kostenbeiträge (Kostenersätze) für Leistungen	2225	3225	24	8.500,00			8.500,00		
1/015000-728000	Entgelte für sonstige Leistungen	2225	3225	24	11.300,00			11.300,00		
<b>SU 22 / 32</b>	<b>Summe Aufwendungen / Auszahlungen operative Gebarung</b>				<b>25.800,00</b>			<b>25.800,00</b>		
<b>SA 0 / SA 1</b>	<b>(0) Nettoergebnis (21 - 22) / (1) Geldfluss operative Gebarung (31 - 32)</b>				<b>-25.800,00</b>			<b>-25.800,00</b>		
<b>SU 23</b>	<b>Summe Haushaltsrücklagen</b>				<b>0,00</b>			<b>0,00</b>		
<b>SA00</b>	<b>Nettoergebnis nach Zuw./Entn. Haushaltsrücklagen (Saldo 0 +/- SU23)</b>				<b>-25.800,00</b>					
<b>Investive Gebarung</b>										
<b>SU 33</b>	<b>Summe Einzahlungen investive Gebarung</b>							<b>0,00</b>		
<b>SU 34</b>	<b>Summe Auszahlungen investive Gebarung</b>							<b>0,00</b>		

	MVAG	MVAG	QU	Ergebnisvoranschlag		Finanzierungsvoranschlag				
				EH	FH	VA 2020 inkl. NVA	VA 2019	RA 2018	VA 2020 inkl. NVA	VA 2019
SA2										0,00
SA3										-25.800,00
<b>Finanzierungstätigkeit</b>										
SU 35										0,00
SU 36										0,00
SA4										0,00
SA5										-25.800,00
<b>019 Repräsentation</b>										
<b>019000 Repräsentationen</b>										
<b>Operative Gebarung</b>										
SU 21 / 31										0,00
1/019000-723000										7.500,00
SU 22 / 32										7.500,00
SA 0 / SA 1										-7.500,00
SU 23										0,00
SA00										-7.500,00
<b>Investive Gebarung</b>										
SU 33										0,00
SU 34										0,00
SA2										0,00
SA3										-7.500,00
<b>Finanzierungstätigkeit</b>										
SU 35										0,00
SU 36										0,00
SA4										0,00
SA5										-7.500,00
<b>02 Hauptverwaltung</b>										
<b>021 Statistisches Amt</b>										
<b>021000 Statistik</b>										
<b>Operative Gebarung</b>										
2/021000+816000										200,00
SU 21 / 31										200,00
SU 22 / 32										0,00
SA 0 / SA 1										200,00
SU 23										0,00

		MVAG			Ergebnisvoranschlag			Finanzierungsvoranschlag		
		EH	FH	QU	VA 2020 inkl. NVA	VA 2019	RA 2018	VA 2020 inkl. NVA	VA 2019	RA 2018
<b>SA00</b>	<b>Nettoergebnis nach Zuw./Entn. Haushaltsrücklagen (Saldo 0 +/- SU23)</b>				<b>200,00</b>					
<b>Investive Gebarung</b>										
<b>SU 33</b>	<b>Summe Einzahlungen investive Gebarung</b>							<b>0,00</b>		
<b>SU 34</b>	<b>Summe Auszahlungen investive Gebarung</b>							<b>0,00</b>		
<b>SA2</b>	<b>Saldo (2) Geldfluss aus der Investiven Gebarung (33 – 34)</b>							<b>0,00</b>		
<b>SA3</b>	<b>Saldo (3) Nettofinanzierungssaldo (Saldo 1 + Saldo 2)</b>							<b>200,00</b>		
<b>Finanzierungstätigkeit</b>										
<b>SU 35</b>	<b>Summe Einzahlungen aus der Finanzierungstätigkeit</b>							<b>0,00</b>		
<b>SU 36</b>	<b>Summe Auszahlungen aus der Finanzierungstätigkeit</b>							<b>0,00</b>		
<b>SA4</b>	<b>Saldo (4) Geldfluss aus der Finanzierungstätigkeit (35 – 36)</b>							<b>0,00</b>		
<b>SA5</b>	<b>Saldo (5) Geldfluss aus der voranschlagswirksamen Gebarung (Saldo 3 + Saldo 4)</b>							<b>200,00</b>		
<b>022</b>	<b>Standesamt</b>									
<b>022000</b>	<b>Standesamt- und Staatsbürgerschaftsverband</b>									
<b>Operative Gebarung</b>										
2/022000+816000	Kostensätze (Sach)	2114	3114	13	11.500,00			11.500,00		
2/022000+827000	Personalkostensätze	2116	3116	18	84.200,00			84.200,00		
<b>SU 21 / 31</b>	<b>Summe Erträge / Einzahlungen operative Gebarung</b>				<b>95.700,00</b>			<b>95.700,00</b>		
1/022000-510000	Geldbezüge d. Vertragsbediensteten der Verwaltung	2211	3211	20	55.400,00			55.400,00		
1/022000-565000	Mehrleistungsvergütung	2211	3211	20	2.000,00			2.000,00		
1/022000-569000	Sonstige Nebengebühren	2211	3211	20	9.600,00			9.600,00		
1/022000-580000	Dienstgeberbeiträge zum Ausgleichsfonds für Familienbeihilfen	2212	3212	20	3.500,00			3.500,00		
1/022000-582000	DGB Sozialversicherung	2212	3212	20	13.000,00			13.000,00		
1/022000-582200	Beitrag Mitarbeiter Vorsorge Kassa	2212	3212	20	100,00			100,00		
1/022000-591000	Dotierung von Rückstellungen für Abfertigungen	2214			1.600,00			0,00		
1/022000-592000	Dotierung von Rückstellungen für Jubiläumszuwendungen	2214			1.000,00			0,00		
1/022000-724000	Reisegebühren	2225	3225	24	600,00			600,00		
1/022000-752000	Beitrag an Standesamt- und Staatsbürgerschaftsverband	2231	3231	26	29.900,00			29.900,00		
<b>SU 22 / 32</b>	<b>Summe Aufwendungen / Auszahlungen operative Gebarung</b>				<b>116.700,00</b>			<b>114.100,00</b>		
<b>SA 0 / SA 1</b>	<b>(0) Nettoergebnis (21 - 22) / (1) Geldfluss operative Gebarung (31 – 32)</b>				<b>-21.000,00</b>			<b>-18.400,00</b>		
<b>SU 23</b>	<b>Summe Haushaltsrücklagen</b>				<b>0,00</b>			<b>0,00</b>		
<b>SA00</b>	<b>Nettoergebnis nach Zuw./Entn. Haushaltsrücklagen (Saldo 0 +/- SU23)</b>				<b>-21.000,00</b>					
<b>Investive Gebarung</b>										
<b>SU 33</b>	<b>Summe Einzahlungen investive Gebarung</b>							<b>0,00</b>		

		MVAG			Ergebnisvoranschlag			Finanzierungsvoranschlag		
		EH	FH	QU	VA 2020 inkl. NVA	VA 2019	RA 2018	VA 2020 inkl. NVA	VA 2019	RA 2018
SU 34	Summe Auszahlungen investive Gebarung							0,00		
SA2	Saldo (2) Geldfluss aus der Investiven Gebarung (33 – 34)							0,00		
SA3	Saldo (3) Nettofinanzierungssaldo (Saldo 1 + Saldo 2)							-18.400,00		
<b>Finanzierungstätigkeit</b>										
SU 35	Summe Einzahlungen aus der Finanzierungstätigkeit							0,00		
SU 36	Summe Auszahlungen aus der Finanzierungstätigkeit							0,00		
SA4	Saldo (4) Geldfluss aus der Finanzierungstätigkeit (35 – 36)							0,00		
SA5	Saldo (5) Geldfluss aus der voranschlagswirksamen Gebarung (Saldo 3 + Saldo 4)							-18.400,00		
<b>024</b>	<b>Wahlamt</b>									
<b>024000</b>	<b>Wahlangelegenheiten</b>									
<b>Operative Gebarung</b>										
2/024000+816000	Kostenersätze	2114	3114	13	3.000,00			3.000,00		
<b>SU 21 / 31</b>	<b>Summe Erträge / Einzahlungen operative Gebarung</b>				<b>3.000,00</b>			<b>3.000,00</b>		
1/024000-720000	Kostenbeiträge (Kostenersätze) für Leistungen	2225	3225	24	800,00			800,00		
1/024000-728100	Kosten der Wahlen	2225	3225	24	4.300,00			4.300,00		
<b>SU 22 / 32</b>	<b>Summe Aufwendungen / Auszahlungen operative Gebarung</b>				<b>5.100,00</b>			<b>5.100,00</b>		
<b>SA 0 / SA 1</b>	<b>(0) Nettoergebnis (21 - 22) / (1) Geldfluss operative Gebarung (31 – 32)</b>				<b>-2.100,00</b>			<b>-2.100,00</b>		
<b>SU 23</b>	<b>Summe Haushaltsrücklagen</b>				<b>0,00</b>			<b>0,00</b>		
<b>SA00</b>	<b>Nettoergebnis nach Zuw./Entn. Haushaltsrücklagen (Saldo 0 +/- SU23)</b>				<b>-2.100,00</b>					
<b>Investive Gebarung</b>										
SU 33	Summe Einzahlungen investive Gebarung							0,00		
SU 34	Summe Auszahlungen investive Gebarung							0,00		
SA2	Saldo (2) Geldfluss aus der Investiven Gebarung (33 – 34)							0,00		
SA3	Saldo (3) Nettofinanzierungssaldo (Saldo 1 + Saldo 2)							-2.100,00		
<b>Finanzierungstätigkeit</b>										
SU 35	Summe Einzahlungen aus der Finanzierungstätigkeit							0,00		
SU 36	Summe Auszahlungen aus der Finanzierungstätigkeit							0,00		
SA4	Saldo (4) Geldfluss aus der Finanzierungstätigkeit (35 – 36)							0,00		
SA5	Saldo (5) Geldfluss aus der voranschlagswirksamen Gebarung (Saldo 3 + Saldo 4)							-2.100,00		
<b>029</b>	<b>Amtsgebäude</b>									
<b>029000</b>	<b>Amtsgebäude</b>									
<b>Operative Gebarung</b>										
2/029000+829000	Sonstige Erträge	2116	3116	18	1.600,00			1.600,00		
<b>SU 21 / 31</b>	<b>Summe Erträge / Einzahlungen operative Gebarung</b>				<b>1.600,00</b>			<b>1.600,00</b>		
1/029000-454000	Reinigungsmittel	2221	3221	23	2.500,00			2.500,00		

		MVAG	MVAG	QU	Ergebnisvoranschlag			Finanzierungsvoranschlag		
		EH	FH		VA 2020 inkl. NVA	VA 2019	RA 2018	VA 2020 inkl. NVA	VA 2019	RA 2018
1/029000-600000	Strom	2222	3222	24	3.400,00			3.400,00		
1/029000-600100	Gas	2222	3222	24	6.000,00			6.000,00		
1/029000-614000	Instandhaltung	2224	3224	24	4.100,00			4.100,00		
1/029000-720000	Kostenbeiträge (Kostenersätze) für Leistungen	2225	3225	24	500,00			500,00		
<b>SU 22 / 32</b>	<b>Summe Aufwendungen / Auszahlungen operative Gebarung</b>				<b>16.500,00</b>			<b>16.500,00</b>		
<b>SA 0 / SA 1</b>	<b>(0) Nettoergebnis (21 - 22) / (1) Geldfluss operative Gebarung (31 - 32)</b>				<b>-14.900,00</b>			<b>-14.900,00</b>		
<b>SU 23</b>	<b>Summe Haushaltsrücklagen</b>				<b>0,00</b>			<b>0,00</b>		
<b>SA00</b>	<b>Nettoergebnis nach Zuw./Entn. Haushaltsrücklagen (Saldo 0 +/- SU23)</b>				<b>-14.900,00</b>					
<b>Investive Gebarung</b>										
<b>SU 33</b>	<b>Summe Einzahlungen investive Gebarung</b>							<b>0,00</b>		
<b>SU 34</b>	<b>Summe Auszahlungen investive Gebarung</b>							<b>0,00</b>		
<b>SA2</b>	<b>Saldo (2) Geldfluss aus der Investiven Gebarung (33 - 34)</b>							<b>0,00</b>		
<b>SA3</b>	<b>Saldo (3) Nettofinanzierungssaldo (Saldo 1 + Saldo 2)</b>							<b>-14.900,00</b>		
<b>Finanzierungstätigkeit</b>										
<b>SU 35</b>	<b>Summe Einzahlungen aus der Finanzierungstätigkeit</b>							<b>0,00</b>		
<b>SU 36</b>	<b>Summe Auszahlungen aus der Finanzierungstätigkeit</b>							<b>0,00</b>		
<b>SA4</b>	<b>Saldo (4) Geldfluss aus der Finanzierungstätigkeit (35 - 36)</b>							<b>0,00</b>		
<b>SA5</b>	<b>Saldo (5) Geldfluss aus der voranschlagswirksamen Gebarung (Saldo 3 + Saldo 4)</b>							<b>-14.900,00</b>		
<b>03</b>	<b>Bauverwaltung</b>									
<b>031</b>	<b>Amt für Raumordnung und Raumplanung</b>									
<b>031000</b>	<b>Raumordnung und Raumplanung</b>									
<b>Operative Gebarung</b>										
2/031000+813000	Erträge aus der Auflösung von Investitionszuschüssen (Kapitaltransfers)	2127			2.900,00			0,00		
<b>SU 21 / 31</b>	<b>Summe Erträge / Einzahlungen operative Gebarung</b>				<b>2.900,00</b>			<b>0,00</b>		
1/031000-680000	Planmäßige Abschreibung	2226			20.400,00			0,00		
1/031000-728100	Flächenwidmungsplan, Bebauungsplan	2225	3225	24	35.000,00			35.000,00		
<b>SU 22 / 32</b>	<b>Summe Aufwendungen / Auszahlungen operative Gebarung</b>				<b>55.400,00</b>			<b>35.000,00</b>		
<b>SA 0 / SA 1</b>	<b>(0) Nettoergebnis (21 - 22) / (1) Geldfluss operative Gebarung (31 - 32)</b>				<b>-52.500,00</b>			<b>-35.000,00</b>		
<b>SU 23</b>	<b>Summe Haushaltsrücklagen</b>				<b>0,00</b>			<b>0,00</b>		
<b>SA00</b>	<b>Nettoergebnis nach Zuw./Entn. Haushaltsrücklagen (Saldo 0 +/- SU23)</b>				<b>-52.500,00</b>					
<b>Investive Gebarung</b>										
<b>SU 33</b>	<b>Summe Einzahlungen investive Gebarung</b>							<b>0,00</b>		
<b>SU 34</b>	<b>Summe Auszahlungen investive Gebarung</b>							<b>0,00</b>		
<b>SA2</b>	<b>Saldo (2) Geldfluss aus der Investiven Gebarung (33 - 34)</b>							<b>0,00</b>		

	MVAG EH	MVAG FH	QU	Ergebnisvoranschlag		Finanzierungsvoranschlag			
				VA 2020 inkl. NVA	VA 2019	RA 2018	VA 2020 inkl. NVA	VA 2019	RA 2018
<b>SA3</b>	Saldo (3) Nettofinanzierungssaldo (Saldo 1 + Saldo 2)						-35.000,00		
<b>Finanzierungstätigkeit</b>									
<b>SU 35</b>	Summe Einzahlungen aus der Finanzierungstätigkeit						0,00		
<b>SU 36</b>	Summe Auszahlungen aus der Finanzierungstätigkeit						0,00		
<b>SA4</b>	Saldo (4) Geldfluss aus der Finanzierungstätigkeit (35 – 36)						0,00		
<b>SA5</b>	Saldo (5) Geldfluss aus der voranschlagswirksamen Gebarung (Saldo 3 + Saldo 4)						-35.000,00		
<b>032 Vermessungsamt</b>									
<b>032000 Vermessungswesen</b>									
<b>Operative Gebarung</b>									
<b>SU 21 / 31</b>	Summe Erträge / Einzahlungen operative Gebarung			0,00			0,00		
1/032000-728100	Vermarktung d. Gemeindegebietes	2225	3225	24	3.000,00		3.000,00		
<b>SU 22 / 32</b>	Summe Aufwendungen / Auszahlungen operative Gebarung			3.000,00			3.000,00		
<b>SA 0 / SA 1</b>	(0) Nettoergebnis (21 - 22) / (1) Geldfluss operative Gebarung (31 – 32)			-3.000,00			-3.000,00		
<b>SU 23</b>	Summe Haushaltsrücklagen			0,00			0,00		
<b>SA00</b>	Nettoergebnis nach Zuw./Entn. Haushaltsrücklagen (Saldo 0 +/- SU23)			-3.000,00					
<b>Investive Gebarung</b>									
<b>SU 33</b>	Summe Einzahlungen investive Gebarung						0,00		
<b>SU 34</b>	Summe Auszahlungen investive Gebarung						0,00		
<b>SA2</b>	Saldo (2) Geldfluss aus der Investiven Gebarung (33 – 34)						0,00		
<b>SA3</b>	Saldo (3) Nettofinanzierungssaldo (Saldo 1 + Saldo 2)						-3.000,00		
<b>Finanzierungstätigkeit</b>									
<b>SU 35</b>	Summe Einzahlungen aus der Finanzierungstätigkeit						0,00		
<b>SU 36</b>	Summe Auszahlungen aus der Finanzierungstätigkeit						0,00		
<b>SA4</b>	Saldo (4) Geldfluss aus der Finanzierungstätigkeit (35 – 36)						0,00		
<b>SA5</b>	Saldo (5) Geldfluss aus der voranschlagswirksamen Gebarung (Saldo 3 + Saldo 4)						-3.000,00		
<b>06 Sonstige Maßnahmen</b>									
<b>060 Beiträge an Verbände, Vereine oder sonstige Organisationen</b>									
<b>060000 Beiträge an Verbände, Vereine und sonstige Organisationen</b>									
<b>Operative Gebarung</b>									
2/060000+828000	Rückersätze von Aufwendungen	2116	3116	18	1.700,00		1.700,00		
<b>SU 21 / 31</b>	Summe Erträge / Einzahlungen operative Gebarung			1.700,00			1.700,00		
1/060000-726000	Beiträge an Verbände, Vereine	2225	3225	24	25.000,00		25.000,00		
1/060000-757000	Transfers an private Organisationen ohne Erwerbszweck	2234	3234	27	1.000,00		1.000,00		
<b>SU 22 / 32</b>	Summe Aufwendungen / Auszahlungen operative Gebarung			26.000,00			26.000,00		

	MVAG	MVAG	QU	Ergebnisvoranschlag		Finanzierungsvoranschlag					
				EH	FH	VA 2020 inkl. NVA	VA 2019	RA 2018	VA 2020 inkl. NVA	VA 2019	RA 2018
SA 0 / SA 1											
SU 23											
SA00											
Investive Gebarung											
SU 33											
SU 34											
SA2											
SA3											
Finanzierungstätigkeit											
SU 35											
SU 36											
SA4											
SA5											
062											
062000											
Operative Gebarung											
SU 21 / 31											
1/062000-728100											
SU 22 / 32											
SA 0 / SA 1											
SU 23											
SA00											
Investive Gebarung											
SU 33											
SU 34											
SA2											
SA3											
Finanzierungstätigkeit											
SU 35											
SU 36											
SA4											
SA5											

	MVAG	MVAG	QU	Ergebnisvoranschlag		Finanzierungsvoranschlag				
				EH	FH	VA 2020 inkl. NVA	VA 2019	RA 2018	VA 2020 inkl. NVA	VA 2019
<b>09</b>										
<b>090</b>										
<b>090000</b>										
<b>Operative Gebarung</b>										
SU 21 / 31						0,00			0,00	
SU 22 / 32						0,00			0,00	
SA 0 / SA 1						0,00			0,00	
SU 23						0,00			0,00	
SA00						0,00				
<b>Investive Gebarung</b>										
2/090000+273000						0,00			1.500,00	
SU 33									1.500,00	
SU 34									0,00	
SA2									1.500,00	
SA3									1.500,00	
<b>Finanzierungstätigkeit</b>										
SU 35									0,00	
SU 36									0,00	
SA4									0,00	
SA5									1.500,00	
<b>091</b>										
<b>091000</b>										
<b>Operative Gebarung</b>										
SU 21 / 31						0,00			0,00	
1/091000-728100						6.000,00			6.000,00	
SU 22 / 32						6.000,00			6.000,00	
SA 0 / SA 1						-6.000,00			-6.000,00	
SU 23						0,00			0,00	
SA00						-6.000,00				
<b>Investive Gebarung</b>										
SU 33									0,00	
SU 34									0,00	
SA2									0,00	
SA3									-6.000,00	



	MVAG EH	MVAG FH	QU	Ergebnisvoranschlag		Finanzierungsvoranschlag		
				VA 2020 inkl. NVA	VA 2019	RA 2018	VA 2020 inkl. NVA	VA 2019
<b>Finanzierungstätigkeit</b>								
SU 35							0,00	
SU 36							0,00	
SA4							0,00	
SA5							-6.000,00	
094								
094000								
<b>Operative Gebarung</b>								
SU 21 / 31					0,00		0,00	
1/094000-729000		2225	3225	24	1.500,00		1.500,00	
SU 22 / 32					1.500,00		1.500,00	
SA 0 / SA 1					-1.500,00		-1.500,00	
SU 23					0,00		0,00	
SA00					-1.500,00			
<b>Investive Gebarung</b>								
SU 33							0,00	
SU 34							0,00	
SA2							0,00	
SA3							-1.500,00	
<b>Finanzierungstätigkeit</b>								
SU 35							0,00	
SU 36							0,00	
SA4							0,00	
SA5							-1.500,00	

		MVAG	MVAG	QU	Ergebnisvoranschlag		Finanzierungsvoranschlag			
		EH	FH		VA 2020 inkl. NVA	VA 2019	RA 2018	VA 2020 inkl. NVA	VA 2019	RA 2018
<b>1 Öffentliche Ordnung und Sicherheit</b>										
<b>12</b>	<b>Sicherheitspolizei</b>									
<b>129</b>	<b>Sonstige Einrichtungen und Maßnahmen</b>									
<b>129000</b>	<b>Sicherheitspolizei</b>									
<b>Operative Gebarung</b>										
2/129000+868000	Ortspolizeistrafen	2124	3124	16	100,00			100,00		
<b>SU 21 / 31</b>	<b>Summe Erträge / Einzahlungen operative Gebarung</b>				<b>100,00</b>			<b>100,00</b>		
<b>SU 22 / 32</b>	<b>Summe Aufwendungen / Auszahlungen operative Gebarung</b>				<b>0,00</b>			<b>0,00</b>		
<b>SA 0 / SA 1</b>	<b>(0) Nettoergebnis (21 - 22) / (1) Geldfluss operative Gebarung (31 - 32)</b>				<b>100,00</b>			<b>100,00</b>		
<b>SU 23</b>	<b>Summe Haushaltsrücklagen</b>				<b>0,00</b>			<b>0,00</b>		
<b>SA00</b>	<b>Nettoergebnis nach Zuw./Entn. Haushaltsrücklagen (Saldo 0 +/- SU23)</b>				<b>100,00</b>					
<b>Investive Gebarung</b>										
<b>SU 33</b>	<b>Summe Einzahlungen investive Gebarung</b>							<b>0,00</b>		
<b>SU 34</b>	<b>Summe Auszahlungen investive Gebarung</b>							<b>0,00</b>		
<b>SA2</b>	<b>Saldo (2) Geldfluss aus der Investiven Gebarung (33 - 34)</b>							<b>0,00</b>		
<b>SA3</b>	<b>Saldo (3) Nettofinanzierungssaldo (Saldo 1 + Saldo 2)</b>							<b>100,00</b>		
<b>Finanzierungstätigkeit</b>										
<b>SU 35</b>	<b>Summe Einzahlungen aus der Finanzierungstätigkeit</b>							<b>0,00</b>		
<b>SU 36</b>	<b>Summe Auszahlungen aus der Finanzierungstätigkeit</b>							<b>0,00</b>		
<b>SA4</b>	<b>Saldo (4) Geldfluss aus der Finanzierungstätigkeit (35 - 36)</b>							<b>0,00</b>		
<b>SA5</b>	<b>Saldo (5) Geldfluss aus der voranschlagswirksamen Gebarung (Saldo 3 + Saldo 4)</b>							<b>100,00</b>		
<b>13</b>	<b>Sonderpolizei</b>									
<b>131</b>	<b>Bau- und Feuerpolizei</b>									
<b>131000</b>	<b>Bau- und Feuerpolizei</b>									
<b>Operative Gebarung</b>										
2/131000+812000	Gebühren für Brandsicherheitswachen	2114	3114	13	3.000,00			3.000,00		
<b>SU 21 / 31</b>	<b>Summe Erträge / Einzahlungen operative Gebarung</b>				<b>3.000,00</b>			<b>3.000,00</b>		
1/131000-640200	Sachverständigenhonorare	2222	3222	24	6.000,00			6.000,00		
1/131000-728100	Kosten der Brandsicherheitswachen	2225	3225	24	3.000,00			3.000,00		
<b>SU 22 / 32</b>	<b>Summe Aufwendungen / Auszahlungen operative Gebarung</b>				<b>9.000,00</b>			<b>9.000,00</b>		
<b>SA 0 / SA 1</b>	<b>(0) Nettoergebnis (21 - 22) / (1) Geldfluss operative Gebarung (31 - 32)</b>				<b>-6.000,00</b>			<b>-6.000,00</b>		
<b>SU 23</b>	<b>Summe Haushaltsrücklagen</b>				<b>0,00</b>			<b>0,00</b>		
<b>SA00</b>	<b>Nettoergebnis nach Zuw./Entn. Haushaltsrücklagen (Saldo 0 +/- SU23)</b>				<b>-6.000,00</b>					

	MVAG EH	MVAG FH	QU	Ergebnisvoranschlag		Finanzierungsvoranschlag		
				VA 2020 inkl. NVA	VA 2019	RA 2018	VA 2020 inkl. NVA	VA 2019
<b>Investive Gebarung</b>								
SU 33							0,00	
SU 34							0,00	
SA2							0,00	
SA3							-6.000,00	
<b>Finanzierungstätigkeit</b>								
SU 35							0,00	
SU 36							0,00	
SA4							0,00	
SA5							-6.000,00	
<b>133 Veterinärpolizei</b>								
<b>133000 Veterinärpolizei</b>								
<b>Operative Gebarung</b>								
2/133000+808000	Erlös für Hundemarken	2116	3116	16	100,00		100,00	
SU 21 / 31	Summe Erträge / Einzahlungen operative Gebarung				100,00		100,00	
1/133000-413000	Hundemarken	2221	3221	23	100,00		100,00	
SU 22 / 32	Summe Aufwendungen / Auszahlungen operative Gebarung				100,00		100,00	
SA 0 / SA 1	(0) Nettoergebnis (21 - 22) / (1) Geldfluss operative Gebarung (31 - 32)				0,00		0,00	
SU 23	Summe Haushaltsrücklagen				0,00		0,00	
SA00	Nettoergebnis nach Zuw./Entn. Haushaltsrücklagen (Saldo 0 +/- SU23)				0,00			
<b>Investive Gebarung</b>								
SU 33	Summe Einzahlungen investive Gebarung						0,00	
SU 34	Summe Auszahlungen investive Gebarung						0,00	
SA2	Saldo (2) Geldfluss aus der Investiven Gebarung (33 - 34)						0,00	
SA3	Saldo (3) Nettofinanzierungssaldo (Saldo 1 + Saldo 2)						0,00	
<b>Finanzierungstätigkeit</b>								
SU 35	Summe Einzahlungen aus der Finanzierungstätigkeit						0,00	
SU 36	Summe Auszahlungen aus der Finanzierungstätigkeit						0,00	
SA4	Saldo (4) Geldfluss aus der Finanzierungstätigkeit (35 - 36)						0,00	
SA5	Saldo (5) Geldfluss aus der voranschlagswirksamen Gebarung (Saldo 3 + Saldo 4)						0,00	

	MVAG	MVAG	QU	Ergebnisvoranschlag		Finanzierungsvoranschlag				
				EH	FH	VA 2020 inkl. NVA	VA 2019	RA 2018	VA 2020 inkl. NVA	VA 2019
<b>16</b>										
<b>163</b>										
<b>163000</b>										
<b>Operative Gebarung</b>										
<b>SU 21 / 31</b>						<b>0,00</b>				<b>0,00</b>
1/163000-680000						33.700,00				0,00
1/163000-720000						500,00				500,00
1/163000-728100						1.000,00				1.000,00
1/163000-754000						7.000,00				7.000,00
1/163000-754100						32.000,00				32.000,00
1/163000-754200						7.000,00				7.000,00
1/163000-754300						29.100,00				29.100,00
<b>SU 22 / 32</b>						<b>110.300,00</b>				<b>76.600,00</b>
<b>SA 0 / SA 1</b>						<b>-110.300,00</b>				<b>-76.600,00</b>
<b>SU 23</b>						<b>0,00</b>				<b>0,00</b>
<b>SA00</b>						<b>-110.300,00</b>				
<b>Investive Gebarung</b>										
<b>SU 33</b>										<b>0,00</b>
<b>SU 34</b>										<b>0,00</b>
<b>SA2</b>										<b>0,00</b>
<b>SA3</b>										<b>-76.600,00</b>
<b>Finanzierungstätigkeit</b>										
<b>SU 35</b>										<b>0,00</b>
<b>SU 36</b>										<b>0,00</b>
<b>SA4</b>										<b>0,00</b>
<b>SA5</b>										<b>-76.600,00</b>
<b>163010</b>										
<b>Operative Gebarung</b>										
6/163010+829960						1.865.600,00				1.865.600,00
<b>SU 21 / 31</b>						<b>1.865.600,00</b>				<b>1.865.600,00</b>
5/163010-729960						1.319.600,00				1.319.600,00
<b>SU 22 / 32</b>						<b>1.319.600,00</b>				<b>1.319.600,00</b>

	MVAG	MVAG	QU	Ergebnisvoranschlag			Finanzierungsvoranschlag			
				EH	FH	VA 2020 inkl. NVA	VA 2019	RA 2018	VA 2020 inkl. NVA	VA 2019
<b>SA 0 / SA 1</b>						<b>546.000,00</b>				<b>546.000,00</b>
<b>SU 23</b>						<b>0,00</b>				<b>0,00</b>
<b>SA00</b>						<b>546.000,00</b>				
<b>Investive Gebarung</b>										
6/163010+001000						0,00				181.100,00
<b>SU 33</b>										<b>181.100,00</b>
5/163010-001000						0,00				643.600,00
5/163010-061000						0,00				83.500,00
<b>SU 34</b>										<b>727.100,00</b>
<b>SA2</b>										<b>-546.000,00</b>
<b>SA3</b>										<b>0,00</b>
<b>Finanzierungstätigkeit</b>										
<b>SU 35</b>										<b>0,00</b>
<b>SU 36</b>										<b>0,00</b>
<b>SA4</b>										<b>0,00</b>
<b>SA5</b>										<b>0,00</b>
<b>17</b>										
<b>179</b>										
<b>179000</b>										
<b>Operative Gebarung</b>										
2/179000+823000						100,00				100,00
<b>SU 21 / 31</b>						<b>100,00</b>				<b>100,00</b>
1/179000-710000						100,00				100,00
1/179000-768000						1.500,00				1.500,00
<b>SU 22 / 32</b>						<b>1.600,00</b>				<b>1.600,00</b>
<b>SA 0 / SA 1</b>						<b>-1.500,00</b>				<b>-1.500,00</b>
<b>SU 23</b>						<b>0,00</b>				<b>0,00</b>
<b>SA00</b>						<b>-1.500,00</b>				
<b>Investive Gebarung</b>										
<b>SU 33</b>										<b>0,00</b>
<b>SU 34</b>										<b>0,00</b>
<b>SA2</b>										<b>0,00</b>
<b>SA3</b>										<b>-1.500,00</b>
<b>Finanzierungstätigkeit</b>										
<b>SU 35</b>										<b>0,00</b>

	MVAG	MVAG	QU	Ergebnisvoranschlag			Finanzierungsvoranschlag			
				EH	FH	VA 2020 inkl. NVA	VA 2019	RA 2018	VA 2020 inkl. NVA	VA 2019
SU 36										0,00
SA4										0,00
SA5										-1.500,00
<b>18</b>										
<b>180</b>										
<b>180000</b>										
<b>Operative Gebarung</b>										
SU 21 / 31										0,00
1/180000-631000				2222	3222	24				200,00
1/180000-720100				2225	3225	24				1.300,00
1/180000-757000				2234	3234	27				700,00
SU 22 / 32										2.200,00
SA 0 / SA 1										-2.200,00
SU 23										0,00
SA00										-2.200,00
<b>Investive Gebarung</b>										
SU 33										0,00
SU 34										0,00
SA2										0,00
SA3										-2.200,00
<b>Finanzierungstätigkeit</b>										
SU 35										0,00
SU 36										0,00
SA4										0,00
SA5										-2.200,00

		MVAG	MVAG	QU	Ergebnisvoranschlag		Finanzierungsvoranschlag			
		EH	FH		VA 2020 inkl. NVA	VA 2019	RA 2018	VA 2020 inkl. NVA	VA 2019	RA 2018
<b>2 Unterricht, Erziehung, Sport und Wissenschaft</b>										
<b>21</b>	<b>Allgemeinbildender Unterricht</b>									
<b>211</b>	<b>Volksschulen</b>									
<b>211000</b>	<b>Volksschule</b>									
<b>Operative Gebarung</b>										
2/211000+813000	Erträge aus der Auflösung von Investitionszuschüssen (Kapitaltransfers)	2127			7.900,00			0,00		
2/211000+816000	Kostensätze Elternbeiträge Sammelklasse VS	2114	3114	13	600,00			600,00		
2/211000+817000	Erträge aus der Auflösung von sonstigen Rückstellungen	2117			3.600,00			0,00		
2/211000+829000	Sonstige Einnahmen	2116	3116	18	2.500,00			2.500,00		
2/211000+861200	Annuitätenzuschuss	2121	3121	15	12.900,00			12.900,00		
<b>SU 21 / 31</b>	<b>Summe Erträge / Einzahlungen operative Gebarung</b>				<b>27.500,00</b>			<b>16.000,00</b>		
1/211000-400000	Geringwertige Wirtschaftsgüter des Anlagevermögens	2221	3221	23	2.000,00			2.000,00		
1/211000-454000	Reinigungsmittel	2221	3221	23	3.000,00			3.000,00		
1/211000-456000	Schreib-, Zeichen und sonstige Büromittel	2221	3221	23	1.000,00			1.000,00		
1/211000-457000	Druckwerke	2221	3221	23	2.500,00			2.500,00		
1/211000-459000	Sonstige Verbrauchsgüter (Unterrichtsmaterial)	2221	3221	23	4.300,00			4.300,00		
1/211000-511000	Geldbezüge d. Vertragsbediensteten in handwerklicher Verwendung	2211	3211	20	44.300,00			44.300,00		
1/211000-565000	Mehrleistungsvergütung	2211	3211	20	200,00			200,00		
1/211000-566000	Zuwendungen aus Anlass von Dienstjubiläen	2212	3212	20	3.600,00			3.600,00		
1/211000-569000	Sonstige Nebengebühren	2211	3211	20	1.300,00			1.300,00		
1/211000-580000	Dienstgeberbeiträge zum Ausgleichsfonds für Familienbeihilfen	2212	3212	20	1.800,00			1.800,00		
1/211000-582000	DGB Sozialversicherung	2212	3212	20	9.400,00			9.400,00		
1/211000-582200	Beitrag Mitarb.Vors.Kassa	2212	3212	20	400,00			400,00		
1/211000-591000	Dotierung von Rückstellungen für Abfertigungen	2214			800,00			0,00		
1/211000-600000	Strom	2222	3222	24	5.700,00			5.700,00		
1/211000-600100	Gas	2222	3222	24	7.000,00			7.000,00		
1/211000-614000	Instandhaltung von Gebäuden	2224	3224	24	10.000,00			10.000,00		
1/211000-618000	Schuleinrichtung Instandhaltung	2224	3224	24	2.000,00			2.000,00		
1/211000-630000	Porto	2222	3222	24	200,00			200,00		
1/211000-631000	Telekommunikationsdienste	2222	3222	24	1.300,00			1.300,00		
1/211000-650000	Zinsen für Finanzschulden - Inland	2241	3241	25	4.600,00			4.600,00		

		MVAG	MVAG	QU	Ergebnisvoranschlag			Finanzierungsvoranschlag		
		EH	FH		VA 2020 inkl. NVA	VA 2019	RA 2018	VA 2020 inkl. NVA	VA 2019	RA 2018
1/211000-670000	Versicherungen	2222	3222	24				3.400,00		
1/211000-680000	Planmäßige Abschreibung	2226						50.900,00		0,00
1/211000-700100	Miete Kopiergerät	2223	3223	24				1.300,00		1.300,00
1/211000-711000	Geb. für die Ben. von Gde.Einricht- ungen u. -anlag. gem. FAG (Ausgabe)	2225	3225	24				10.000,00		10.000,00
1/211000-720000	Kostenbeiträge (Kostenersätze) für Leistungen	2225	3225	24				3.000,00		3.000,00
1/211000-728000	Entgelte für sonstige Leistungen	2225	3225	24				2.100,00		2.100,00
1/211000-728100	Schulkinduntersuchung	2225	3225	24				2.000,00		2.000,00
<b>SU 22 / 32</b>	<b>Summe Aufwendungen / Auszahlungen operative Gebarung</b>							<b>178.100,00</b>		<b>126.400,00</b>
<b>SA 0 / SA 1</b>	<b>(0) Nettoergebnis (21 - 22) / (1) Geldfluss operative Gebarung (31 - 32)</b>							<b>-150.600,00</b>		<b>-110.400,00</b>
<b>SU 23</b>	<b>Summe Haushaltsrücklagen</b>							<b>0,00</b>		<b>0,00</b>
<b>SA00</b>	<b>Nettoergebnis nach Zuw./Entn. Haushaltsrücklagen (Saldo 0 +/- SU23)</b>							<b>-150.600,00</b>		
<b>Investive Gebarung</b>										
<b>SU 33</b>	<b>Summe Einzahlungen investive Gebarung</b>									<b>0,00</b>
1/211000-042000	Einrichtung und Betriebsausstattung		3415	41				0,00		1.000,00
<b>SU 34</b>	<b>Summe Auszahlungen investive Gebarung</b>									<b>1.000,00</b>
<b>SA2</b>	<b>Saldo (2) Geldfluss aus der Investiven Gebarung (33 - 34)</b>									<b>-1.000,00</b>
<b>SA3</b>	<b>Saldo (3) Nettofinanzierungssaldo (Saldo 1 + Saldo 2)</b>									<b>-111.400,00</b>
<b>Finanzierungstätigkeit</b>										
<b>SU 35</b>	<b>Summe Einzahlungen aus der Finanzierungstätigkeit</b>									<b>0,00</b>
1/211000-346000	Tilgung von Darlehen von Kreditinstituten		3614	65				0,00		70.000,00
<b>SU 36</b>	<b>Summe Auszahlungen aus der Finanzierungstätigkeit</b>									<b>70.000,00</b>
<b>SA4</b>	<b>Saldo (4) Geldfluss aus der Finanzierungstätigkeit (35 - 36)</b>									<b>-70.000,00</b>
<b>SA5</b>	<b>Saldo (5) Geldfluss aus der voranschlagswirksamen Gebarung (Saldo 3 + Saldo 4)</b>									<b>-181.400,00</b>
<b>212</b>	<b>Hauptschulen</b>									
<b>212000</b>	<b>Neue Mittelschule</b>									
<b>Operative Gebarung</b>										
<b>SU 21 / 31</b>	<b>Summe Erträge / Einzahlungen operative Gebarung</b>							<b>0,00</b>		<b>0,00</b>
1/212000-720000	Kostenbeiträge (Kostenersätze) für Leistungen	2225	3225	24				1.500,00		1.500,00
1/212000-752000	Schuluml. Neue Mittelschule Mautern	2231	3231	26				85.600,00		85.600,00
1/212000-752100	Schulumlagen sonstige Mittelschulen	2231	3231	26				7.100,00		7.100,00
<b>SU 22 / 32</b>	<b>Summe Aufwendungen / Auszahlungen operative Gebarung</b>							<b>94.200,00</b>		<b>94.200,00</b>
<b>SA 0 / SA 1</b>	<b>(0) Nettoergebnis (21 - 22) / (1) Geldfluss operative Gebarung (31 - 32)</b>							<b>-94.200,00</b>		<b>-94.200,00</b>
<b>SU 23</b>	<b>Summe Haushaltsrücklagen</b>							<b>0,00</b>		<b>0,00</b>
<b>SA00</b>	<b>Nettoergebnis nach Zuw./Entn. Haushaltsrücklagen (Saldo 0 +/- SU23)</b>							<b>-94.200,00</b>		



	MVAG EH	MVAG FH	QU	Ergebnisvoranschlag		Finanzierungsvoranschlag			
				VA 2020 inkl. NVA	VA 2019	RA 2018	VA 2020 inkl. NVA	VA 2019	RA 2018
<b>Investive Gebarung</b>									
SU 33								0,00	
SU 34								0,00	
SA2								0,00	
SA3								-94.200,00	
<b>Finanzierungstätigkeit</b>									
SU 35								0,00	
SU 36								0,00	
SA4								0,00	
SA5								-94.200,00	
213									
213000									
<b>Operative Gebarung</b>									
SU 21 / 31					0,00			0,00	
1/213000-752000					8.400,00			8.400,00	
SU 22 / 32					8.400,00			8.400,00	
SA 0 / SA 1					-8.400,00			-8.400,00	
SU 23					0,00			0,00	
SA00					-8.400,00				
<b>Investive Gebarung</b>									
SU 33								0,00	
SU 34								0,00	
SA2								0,00	
SA3								-8.400,00	
<b>Finanzierungstätigkeit</b>									
SU 35								0,00	
SU 36								0,00	
SA4								0,00	
SA5								-8.400,00	
214									
214000									
<b>Operative Gebarung</b>									
SU 21 / 31					0,00			0,00	
1/214000-752000					7.100,00			7.100,00	
SU 22 / 32					7.100,00			7.100,00	

	MVAG EH	MVAG FH	QU	Ergebnisvoranschlag		Finanzierungsvoranschlag			
				VA 2020 inkl. NVA	VA 2019	RA 2018	VA 2020 inkl. NVA	VA 2019	RA 2018
SA 0 / SA 1			(0) Nettoergebnis (21 - 22) / (1) Geldfluss operative Gebarung (31 – 32)	-7.100,00			-7.100,00		
SU 23			Summe Haushaltsrücklagen	0,00			0,00		
SA00			Nettoergebnis nach Zuw./Entn. Haushaltsrücklagen (Saldo 0 +/- SU23)	-7.100,00					
<b>Investive Gebarung</b>									
SU 33			Summe Einzahlungen investive Gebarung				0,00		
SU 34			Summe Auszahlungen investive Gebarung				0,00		
SA2			Saldo (2) Geldfluss aus der Investiven Gebarung (33 – 34)				0,00		
SA3			Saldo (3) Nettofinanzierungssaldo (Saldo 1 + Saldo 2)				-7.100,00		
<b>Finanzierungstätigkeit</b>									
SU 35			Summe Einzahlungen aus der Finanzierungstätigkeit				0,00		
SU 36			Summe Auszahlungen aus der Finanzierungstätigkeit				0,00		
SA4			Saldo (4) Geldfluss aus der Finanzierungstätigkeit (35 – 36)				0,00		
SA5			Saldo (5) Geldfluss aus der voranschlagswirksamen Gebarung (Saldo 3 + Saldo 4)				-7.100,00		
22			<b>Berufsbildender Unterricht; Anstalten der Lehrer- und Erzieherbildung</b>						
220			Berufsbildende Pflichtschulen						
220000			Berufsbildende Pflichtschulen						
<b>Operative Gebarung</b>									
SU 21 / 31			Summe Erträge / Einzahlungen operative Gebarung	0,00			0,00		
1/220000-729000			Berufsschulerhaltungsbeitrag 2225 3225 24	23.400,00			23.400,00		
SU 22 / 32			Summe Aufwendungen / Auszahlungen operative Gebarung	23.400,00			23.400,00		
SA 0 / SA 1			(0) Nettoergebnis (21 - 22) / (1) Geldfluss operative Gebarung (31 – 32)	-23.400,00			-23.400,00		
SU 23			Summe Haushaltsrücklagen	0,00			0,00		
SA00			Nettoergebnis nach Zuw./Entn. Haushaltsrücklagen (Saldo 0 +/- SU23)	-23.400,00					
<b>Investive Gebarung</b>									
SU 33			Summe Einzahlungen investive Gebarung				0,00		
SU 34			Summe Auszahlungen investive Gebarung				0,00		
SA2			Saldo (2) Geldfluss aus der Investiven Gebarung (33 – 34)				0,00		
SA3			Saldo (3) Nettofinanzierungssaldo (Saldo 1 + Saldo 2)				-23.400,00		
<b>Finanzierungstätigkeit</b>									
SU 35			Summe Einzahlungen aus der Finanzierungstätigkeit				0,00		
SU 36			Summe Auszahlungen aus der Finanzierungstätigkeit				0,00		
SA4			Saldo (4) Geldfluss aus der Finanzierungstätigkeit (35 – 36)				0,00		
SA5			Saldo (5) Geldfluss aus der voranschlagswirksamen Gebarung (Saldo 3 + Saldo 4)				-23.400,00		

		MVAG	MVAG	QU	Ergebnisvoranschlag		Finanzierungsvoranschlag			
		EH	FH		VA 2020 inkl. NVA	VA 2019	RA 2018	VA 2020 inkl. NVA	VA 2019	RA 2018
<b>24</b>	<b>Vorschulische Erziehung</b>									
<b>240</b>	<b>Kindergärten</b>									
<b>240000</b>	<b>Kindergärten</b>									
<b>Operative Gebarung</b>										
2/240000+810000	Elternbeiträge	2114	3114	13	8.500,00			8.500,00		
2/240000+810100	Essensbeiträge	2114	3114	13	5.000,00			5.000,00		
2/240000+810200	Kostenbeitrag Nachmittagsbesuch	2114	3114	13	10.000,00			10.000,00		
2/240000+813000	Erträge aus der Auflösung von Investitionszuschüssen (Kapitaltransfers)	2127			15.600,00			0,00		
2/240000+816000	Kostenbeiträge (Kostensätze) für sonstige Leistungen (KE Elternberatung)	2114	3114	13	400,00			400,00		
2/240000+816100	Kostensätze BK Heizhaus Vikasstraße WH +KiGa	2114	3114	13	9.000,00			9.000,00		
2/240000+829000	Sonstige Erträge	2116	3116	18	500,00			500,00		
2/240000+861200	Annuitätenzuschuss	2121	3121	15	11.200,00			11.200,00		
2/240000+863000	Laufende Transferzahlungen von sonstigen Trägern d. öffentl. Rechts (AUVA, AMS)	2121	3121	15	4.600,00			4.600,00		
<b>SU 21 / 31</b>	<b>Summe Erträge / Einzahlungen operative Gebarung</b>				<b>64.800,00</b>			<b>49.200,00</b>		
1/240000-400000	geringwertige Wirtschaftsgüter	2221	3221	23	3.000,00			3.000,00		
1/240000-400110	Materialien Gruppe 1	2221	3221	23	2.500,00			2.500,00		
1/240000-400120	Materialien Gruppe 2	2221	3221	23	2.500,00			2.500,00		
1/240000-400130	Materialien Gruppe 3	2221	3221	23	2.500,00			2.500,00		
1/240000-400140	Materialien Gruppe 4	2221	3221	23	2.500,00			2.500,00		
1/240000-400150	Materialien Gruppe 5	2221	3221	23	2.500,00			2.500,00		
1/240000-430000	Essenausgabe	2221	3221	23	5.000,00			5.000,00		
1/240000-454000	Reinigungsmittel	2221	3221	23	2.500,00			2.500,00		
1/240000-456000	Schreib-, Zeichen- und sonstige Büromittel	2221	3221	23	1.000,00			1.000,00		
1/240000-459000	Sonstige Verbrauchsgüter	2221	3221	23	800,00			800,00		
1/240000-511000	Geldbezüge d. Vertragsbediensteten in handwerklicher Verwendung	2211	3211	20	161.700,00			161.700,00		
1/240000-565000	Mehrleistungsentschädigungen	2211	3211	20	1.000,00			1.000,00		
1/240000-569000	Sonstige Nebengebühren	2211	3211	20	500,00			500,00		
1/240000-580000	Dienstgeberbeiträge zum Ausgleichsfonds für Familienbeihilfen	2212	3212	20	6.400,00			6.400,00		
1/240000-582000	Sonstige Dienstgeberbeiträge zur sozialen Sicherheit	2212	3212	20	34.000,00			34.000,00		
1/240000-582200	Beitrag Mitarbeiter Vorsorge Kassa	2212	3212	20	2.100,00			2.100,00		

		MVAG	MVAG	QU	Ergebnisvoranschlag			Finanzierungsvoranschlag		
		EH	FH		VA 2020 inkl. NVA	VA 2019	RA 2018	VA 2020 inkl. NVA	VA 2019	RA 2018
1/240000-591000	Dotierung von Rückstellungen für Abfertigungen	2214			700,00			0,00		
1/240000-592000	Dotierung von Rückstellungen für Jubiläumszuwendungen	2214			1.300,00			0,00		
1/240000-600000	Strom	2222	3222	24	2.500,00			2.500,00		
1/240000-600100	Gas	2222	3222	24	5.000,00			5.000,00		
1/240000-614000	Instandhaltung von Gebäuden	2224	3224	24	14.000,00			14.000,00		
1/240000-618000	Instandhaltung Geräte	2224	3224	24	1.000,00			1.000,00		
1/240000-631000	Telekommunikationsdienste	2222	3222	24	800,00			800,00		
1/240000-650000	Zinsen für Finanzschulden - Inland	2241	3241	25	1.900,00			1.900,00		
1/240000-670000	Versicherungen	2222	3222	24	2.800,00			2.800,00		
1/240000-680000	Planmäßige Abschreibung	2226			43.000,00			0,00		
1/240000-700000	Betriebskosten	2223	3223	24	1.000,00			1.000,00		
1/240000-700100	Betriebskosten Heizhaus Vikasstraße WH + KiGa	2223	3223	24	14.000,00			14.000,00		
1/240000-700110	Miete Kopiergerät	2223	3223	24	600,00			600,00		
1/240000-710000	Öffentliche Abgaben (Ausgaben), ohne Gebühren gemäß FAG	2225	3225	24	100,00			100,00		
1/240000-711000	Geb. für die Ben. von Gde.Einrichtungen u. -anlag. gem. FAG (Ausgabe)	2225	3225	24	5.000,00			5.000,00		
1/240000-720000	Kostenbeiträge (Kostensätze) für Leistungen	2225	3225	24	5.400,00			5.400,00		
1/240000-724000	Reisegebühren	2225	3225	24	700,00			700,00		
1/240000-728100	Schulung der Bediensteten	2225	3225	24	800,00			800,00		
1/240000-728400	Maßnahmen Arbeitnehmerschutz	2225	3225	24	100,00			100,00		
<b>SU 22 / 32</b>	<b>Summe Aufwendungen / Auszahlungen operative Gebarung</b>				<b>331.200,00</b>			<b>286.200,00</b>		
<b>SA 0 / SA 1</b>	<b>(0) Nettoergebnis (21 - 22) / (1) Geldfluss operative Gebarung (31 - 32)</b>				<b>-266.400,00</b>			<b>-237.000,00</b>		
<b>SU 23</b>	<b>Summe Haushaltsrücklagen</b>				<b>0,00</b>			<b>0,00</b>		
<b>SA00</b>	<b>Nettoergebnis nach Zuw./Entn. Haushaltsrücklagen (Saldo 0 +/- SU23)</b>				<b>-266.400,00</b>					
<b>Investive Gebarung</b>										
<b>SU 33</b>	<b>Summe Einzahlungen investive Gebarung</b>							<b>0,00</b>		
1/240000-042000	Betriebsausstattung		3415	41	0,00			4.800,00		
<b>SU 34</b>	<b>Summe Auszahlungen investive Gebarung</b>							<b>4.800,00</b>		
<b>SA2</b>	<b>Saldo (2) Geldfluss aus der Investiven Gebarung (33 - 34)</b>							<b>-4.800,00</b>		
<b>SA3</b>	<b>Saldo (3) Nettofinanzierungssaldo (Saldo 1 + Saldo 2)</b>							<b>-241.800,00</b>		
<b>Finanzierungstätigkeit</b>										
<b>SU 35</b>	<b>Summe Einzahlungen aus der Finanzierungstätigkeit</b>							<b>0,00</b>		
1/240000-346000	Tilgung Darlehen		3614	65	0,00			59.500,00		
<b>SU 36</b>	<b>Summe Auszahlungen aus der Finanzierungstätigkeit</b>							<b>59.500,00</b>		
<b>SA4</b>	<b>Saldo (4) Geldfluss aus der Finanzierungstätigkeit (35 - 36)</b>							<b>-59.500,00</b>		

		MVAG	MVAG	QU	Ergebnisvoranschlag			Finanzierungsvoranschlag		
		EH	FH		VA 2020 inkl. NVA	VA 2019	RA 2018	VA 2020 inkl. NVA	VA 2019	RA 2018
<b>SA5</b>	<b>Saldo (5) Geldfluss aus der voranschlagswirksamen Gebarung (Saldo 3 + Saldo 4)</b>							<b>-301.300,00</b>		
<b>25</b>	<b>Außerschulische Jugendberziehung</b>									
<b>250</b>	<b>Schülerhorte</b>									
<b>250000</b>	<b>Hort</b>									
<b>Operative Gebarung</b>										
2/250000+810000	Elternbeiträge	2114	3114	13	40.000,00			40.000,00		
2/250000+810100	Essensbeiträge	2114	3114	13	15.000,00			15.000,00		
2/250000+829000	Sonstige Einnahmen	2116	3116	18	200,00			200,00		
2/250000+861000	Transfers von Ländern, Landesfonds und Landesammern	2121	3121	15	13.200,00			13.200,00		
2/250000+863000	Laufende Transferzahlungen von sonstigen Trägern d.öffentl. Rechts (AUVA, AMS)	2121	3121	15	15.000,00			15.000,00		
<b>SU 21 / 31</b>	<b>Summe Erträge / Einzahlungen operative Gebarung</b>				<b>83.400,00</b>			<b>83.400,00</b>		
1/250000-400000	geringwertige Wirtschaftsgüter	2221	3221	23	700,00			700,00		
1/250000-430000	Essenausgabe	2221	3221	23	15.000,00			15.000,00		
1/250000-454000	Reinigungsmittel	2221	3221	23	2.000,00			2.000,00		
1/250000-456000	Schreib-, Zeichen- und sonstige Büromittel	2221	3221	23	1.000,00			1.000,00		
1/250000-459000	Beschäftigungsmaterialien	2221	3221	23	4.300,00			4.300,00		
1/250000-510000	Geldbezüge d. Vertragsbediensteten der Verwaltung	2211	3211	20	93.700,00			93.700,00		
1/250000-511000	Geldbezüge d. Vertragsbediensteten in handwerklicher Verwendung	2211	3211	20	26.900,00			26.900,00		
1/250000-565000	Mehrleistungsvergütung	2211	3211	20	1.200,00			1.200,00		
1/250000-569000	Sonstige Nebengebühren	2211	3211	20	2.000,00			2.000,00		
1/250000-580000	Dienstgeberbeiträge zum Ausgleichsfonds für Familienbeihilfen	2212	3212	20	5.200,00			5.200,00		
1/250000-582000	Sonstige Dienstgeberbeiträge zur sozialen Sicherheit	2212	3212	20	29.000,00			29.000,00		
1/250000-582200	Beitrag Mitarbeiter Vorsorge Kassa	2212	3212	20	1.000,00			1.000,00		
1/250000-591000	Dotierung von Rückstellungen für Abfertigungen	2214			3.800,00			0,00		
1/250000-592000	Dotierung von Rückstellungen für Jubiläumszuwendungen	2214			500,00			0,00		
1/250000-600000	Strom	2222	3222	24	700,00			700,00		
1/250000-600100	Gas	2222	3222	24	1.000,00			1.000,00		
1/250000-618000	Instandhaltung	2224	3224	24	2.500,00			2.500,00		
1/250000-621000	Sonstige Transporte	2222	3222	24	500,00			500,00		

		MVAG	MVAG	QU	Ergebnisvoranschlag			Finanzierungsvoranschlag		
		EH	FH		VA 2020 inkl. NVA	VA 2019	RA 2018	VA 2020 inkl. NVA	VA 2019	RA 2018
1/250000-631000	Telekommunikationsdienste	2222	3222	24	200,00			200,00		
1/250000-670000	Versicherungen	2222	3222	24	700,00			700,00		
1/250000-680000	Planmäßige Abschreibung	2226			600,00			0,00		
1/250000-711000	Geb. für die Ben. von Gde.Einricht- ungen u. -anlag. gem. FAG (Ausgabe)	2225	3225	24	1.200,00			1.200,00		
1/250000-720000	Kostenbeiträge (Kostensätze) für Leistungen	2225	3225	24	500,00			500,00		
1/250000-724000	Reisegebühren	2225	3225	24	300,00			300,00		
1/250000-725000	Bibliothekserfordernisse	2225	3225	24	600,00			600,00		
1/250000-728100	Schulung der Bediensteten	2225	3225	24	1.000,00			1.000,00		
1/250000-728400	Maßnahmen Arbeitnehmerschutz	2225	3225	24	100,00			100,00		
<b>SU 22 / 32</b>	<b>Summe Aufwendungen / Auszahlungen operative Gebarung</b>				<b>196.200,00</b>			<b>191.300,00</b>		
<b>SA 0 / SA 1</b>	<b>(0) Nettoergebnis (21 - 22) / (1) Geldfluss operative Gebarung (31 - 32)</b>				<b>-112.800,00</b>			<b>-107.900,00</b>		
<b>SU 23</b>	<b>Summe Haushaltsrücklagen</b>				<b>0,00</b>			<b>0,00</b>		
<b>SA00</b>	<b>Nettoergebnis nach Zuw./Entn. Haushaltsrücklagen (Saldo 0 +/- SU23)</b>				<b>-112.800,00</b>					
<b>Investive Gebarung</b>										
<b>SU 33</b>	<b>Summe Einzahlungen investive Gebarung</b>							<b>0,00</b>		
1/250000-042000	Betriebsausstattung		3415	41	0,00			1.500,00		
<b>SU 34</b>	<b>Summe Auszahlungen investive Gebarung</b>							<b>1.500,00</b>		
<b>SA2</b>	<b>Saldo (2) Geldfluss aus der Investiven Gebarung (33 - 34)</b>							<b>-1.500,00</b>		
<b>SA3</b>	<b>Saldo (3) Nettofinanzierungssaldo (Saldo 1 + Saldo 2)</b>							<b>-109.400,00</b>		
<b>Finanzierungstätigkeit</b>										
<b>SU 35</b>	<b>Summe Einzahlungen aus der Finanzierungstätigkeit</b>							<b>0,00</b>		
<b>SU 36</b>	<b>Summe Auszahlungen aus der Finanzierungstätigkeit</b>							<b>0,00</b>		
<b>SA4</b>	<b>Saldo (4) Geldfluss aus der Finanzierungstätigkeit (35 - 36)</b>							<b>0,00</b>		
<b>SA5</b>	<b>Saldo (5) Geldfluss aus der voranschlagswirksamen Gebarung (Saldo 3 + Saldo 4)</b>							<b>-109.400,00</b>		
<b>259</b>	<b>Sonstige Einrichtungen und Maßnahmen</b>									
<b>259000</b>	<b>Sonstige Einrichtungen und Maßnahmen (JZ)</b>									
<b>Operative Gebarung</b>										
2/259000+816000	Kostensätze	2114	3114	13	2.000,00			2.000,00		
<b>SU 21 / 31</b>	<b>Summe Erträge / Einzahlungen operative Gebarung</b>				<b>2.000,00</b>			<b>2.000,00</b>		
1/259000-454000	Reinigungsmittel	2221	3221	23	200,00			200,00		
1/259000-511000	Geldbezüge der Vertragsbediensteten in handwerklicher Verwendung	2211	3211	20	2.200,00			2.200,00		
1/259000-565000	Mehrleistungsvergütung	2211	3211	20	100,00			100,00		
1/259000-580000	Dienstgeberbeiträge zum Ausgleichs- fonds für Familienbeihilfen	2212	3212	20	100,00			100,00		
1/259000-582200	Beitrag Mitarbeiter Vorsorge Kassa	2212	3212	20	100,00			100,00		

		MVAG	MVAG	QU	Ergebnisvoranschlag			Finanzierungsvoranschlag		
		EH	FH		VA 2020 inkl. NVA	VA 2019	RA 2018	VA 2020 inkl. NVA	VA 2019	RA 2018
1/259000-618000	Instandhaltung von sonstigen Anlagen	2224	3224	24	200,00			200,00		
1/259000-680000	Planmäßige Abschreibung	2226			300,00			0,00		
1/259000-700000	Betriebskosten	2223	3223	24	2.400,00			2.400,00		
1/259000-720000	Kostenbeiträge (Kostensätze) für Leistungen	2225	3225	24	200,00			200,00		
<b>SU 22 / 32</b>	<b>Summe Aufwendungen / Auszahlungen operative Gebarung</b>				<b>5.800,00</b>			<b>5.500,00</b>		
<b>SA 0 / SA 1</b>	<b>(0) Nettoergebnis (21 - 22) / (1) Geldfluss operative Gebarung (31 - 32)</b>				<b>-3.800,00</b>			<b>-3.500,00</b>		
<b>SU 23</b>	<b>Summe Haushaltsrücklagen</b>				<b>0,00</b>			<b>0,00</b>		
<b>SA00</b>	<b>Nettoergebnis nach Zuw./Entn. Haushaltsrücklagen (Saldo 0 +/- SU23)</b>				<b>-3.800,00</b>					
<b>Investive Gebarung</b>										
<b>SU 33</b>	<b>Summe Einzahlungen investive Gebarung</b>							<b>0,00</b>		
<b>SU 34</b>	<b>Summe Auszahlungen investive Gebarung</b>							<b>0,00</b>		
<b>SA2</b>	<b>Saldo (2) Geldfluss aus der Investiven Gebarung (33 - 34)</b>							<b>0,00</b>		
<b>SA3</b>	<b>Saldo (3) Nettofinanzierungssaldo (Saldo 1 + Saldo 2)</b>							<b>-3.500,00</b>		
<b>Finanzierungstätigkeit</b>										
<b>SU 35</b>	<b>Summe Einzahlungen aus der Finanzierungstätigkeit</b>							<b>0,00</b>		
<b>SU 36</b>	<b>Summe Auszahlungen aus der Finanzierungstätigkeit</b>							<b>0,00</b>		
<b>SA4</b>	<b>Saldo (4) Geldfluss aus der Finanzierungstätigkeit (35 - 36)</b>							<b>0,00</b>		
<b>SA5</b>	<b>Saldo (5) Geldfluss aus der voranschlagswirksamen Gebarung (Saldo 3 + Saldo 4)</b>							<b>-3.500,00</b>		
<b>26</b>	<b>Sport und außerschulische Leibeserziehung</b>									
<b>269</b>	<b>Sonstige Einrichtungen und Maßnahmen</b>									
<b>269000</b>	<b>Sport und außerschulische Leibeserziehung</b>									
<b>Operative Gebarung</b>										
2/269000+813000	Erträge aus der Auflösung von Investitionszuschüssen (Kapitaltransfers)	2127			100,00			0,00		
<b>SU 21 / 31</b>	<b>Summe Erträge / Einzahlungen operative Gebarung</b>				<b>100,00</b>			<b>0,00</b>		
1/269000-680000	Planmäßige Abschreibung	2226			400,00			0,00		
1/269000-757000	Subvention an Sportvereine	2234	3234	27	5.000,00			5.000,00		
<b>SU 22 / 32</b>	<b>Summe Aufwendungen / Auszahlungen operative Gebarung</b>				<b>5.400,00</b>			<b>5.000,00</b>		
<b>SA 0 / SA 1</b>	<b>(0) Nettoergebnis (21 - 22) / (1) Geldfluss operative Gebarung (31 - 32)</b>				<b>-5.300,00</b>			<b>-5.000,00</b>		
<b>SU 23</b>	<b>Summe Haushaltsrücklagen</b>				<b>0,00</b>			<b>0,00</b>		
<b>SA00</b>	<b>Nettoergebnis nach Zuw./Entn. Haushaltsrücklagen (Saldo 0 +/- SU23)</b>				<b>-5.300,00</b>					
<b>Investive Gebarung</b>										
<b>SU 33</b>	<b>Summe Einzahlungen investive Gebarung</b>							<b>0,00</b>		
<b>SU 34</b>	<b>Summe Auszahlungen investive Gebarung</b>							<b>0,00</b>		
<b>SA2</b>	<b>Saldo (2) Geldfluss aus der Investiven Gebarung (33 - 34)</b>							<b>0,00</b>		

	MVAG EH	MVAG FH	QU	Ergebnisvoranschlag		Finanzierungsvoranschlag			
				VA 2020 inkl. NVA	VA 2019	RA 2018	VA 2020 inkl. NVA	VA 2019	RA 2018
<b>SA3</b>									
Saldo (3) Nettofinanzierungssaldo (Saldo 1 + Saldo 2)									-5.000,00
<b>Finanzierungstätigkeit</b>									
<b>SU 35</b>									0,00
Summe Einzahlungen aus der Finanzierungstätigkeit									0,00
<b>SU 36</b>									0,00
Summe Auszahlungen aus der Finanzierungstätigkeit									0,00
<b>SA4</b>									0,00
Saldo (4) Geldfluss aus der Finanzierungstätigkeit (35 – 36)									0,00
<b>SA5</b>									-5.000,00
Saldo (5) Geldfluss aus der voranschlagswirksamen Gebarung (Saldo 3 + Saldo 4)									-5.000,00
<b>27</b>									
<b>Erwachsenenbildung</b>									
<b>270</b>									
<b>Volkshochschulen</b>									
<b>270000</b>									
<b>Volkshochschulen</b>									
<b>Operative Gebarung</b>									
2/270000+810000	Beiträge	2114	3114	13	2.000,00				2.000,00
2/270000+810200	Beiträge - Kurse	2114	3114	13	28.000,00				28.000,00
2/270000+861000	Transfers von Ländern, Landesfonds und Landeskammern	2121	3121	15	800,00				800,00
<b>SU 21 / 31</b>	<b>Summe Erträge / Einzahlungen operative Gebarung</b>				<b>30.800,00</b>				<b>30.800,00</b>
1/270000-400000	Geringwertige Wirtschaftsgüter des Anlagevermögens	2221	3221	23	500,00				500,00
1/270000-456000	Schreib-, Zeichen- und sonstige Büromittel	2221	3221	23	300,00				300,00
1/270000-630000	Postdienste	2222	3222	24	600,00				600,00
1/270000-728100	Entgelte für sonstige Leistungen	2225	3225	24	32.700,00				29.400,00
<b>SU 22 / 32</b>	<b>Summe Aufwendungen / Auszahlungen operative Gebarung</b>				<b>34.100,00</b>				<b>30.800,00</b>
<b>SA 0 / SA 1</b>	<b>(0) Nettoergebnis (21 - 22) / (1) Geldfluss operative Gebarung (31 – 32)</b>				<b>-3.300,00</b>				<b>0,00</b>
<b>SU 23</b>	<b>Summe Haushaltsrücklagen</b>				<b>0,00</b>				<b>0,00</b>
<b>SA00</b>	<b>Nettoergebnis nach Zuw./Entn. Haushaltsrücklagen (Saldo 0 +/- SU23)</b>				<b>-3.300,00</b>				
<b>Investive Gebarung</b>									
<b>SU 33</b>	<b>Summe Einzahlungen investive Gebarung</b>								<b>0,00</b>
<b>SU 34</b>	<b>Summe Auszahlungen investive Gebarung</b>								<b>0,00</b>
<b>SA2</b>	<b>Saldo (2) Geldfluss aus der Investiven Gebarung (33 – 34)</b>								<b>0,00</b>
<b>SA3</b>	<b>Saldo (3) Nettofinanzierungssaldo (Saldo 1 + Saldo 2)</b>								<b>0,00</b>
<b>Finanzierungstätigkeit</b>									
<b>SU 35</b>	<b>Summe Einzahlungen aus der Finanzierungstätigkeit</b>								<b>0,00</b>
<b>SU 36</b>	<b>Summe Auszahlungen aus der Finanzierungstätigkeit</b>								<b>0,00</b>
<b>SA4</b>	<b>Saldo (4) Geldfluss aus der Finanzierungstätigkeit (35 – 36)</b>								<b>0,00</b>
<b>SA5</b>	<b>Saldo (5) Geldfluss aus der voranschlagswirksamen Gebarung (Saldo 3 + Saldo 4)</b>								<b>0,00</b>



		MVAG	MVAG	QU	Ergebnisvoranschlag		Finanzierungsvoranschlag			
		EH	FH		VA 2020 inkl. NVA	VA 2019	RA 2018	VA 2020 inkl. NVA	VA 2019	RA 2018
<b>273</b>	<b>Volksbüchereien</b>									
<b>273000</b>	<b>Volksbüchereien</b>									
<b>Operative Gebarung</b>										
2/273000+810000	Entlehnungsgebühren	2114	3114	13	1.500,00			1.500,00		
2/273000+813000	Erträge aus der Auflösung von Investitionszuschüssen (Kapitaltransfers)	2127			1.200,00			0,00		
<b>SU 21 / 31</b>	<b>Summe Erträge / Einzahlungen operative Gebarung</b>				<b>2.700,00</b>			<b>1.500,00</b>		
1/273000-400000	Geringwertige Anschaffungen	2221	3221	23	200,00			200,00		
1/273000-454000	Reinigungsmittel	2221	3221	23	100,00			100,00		
1/273000-457000	Ankauf von Büchern	2221	3221	23	1.000,00			1.000,00		
1/273000-511000	Geldbezüge der Vertragsbediensteten in handwerklicher Verwendung	2211	3211	20	800,00			800,00		
1/273000-521000	Geldbezüge der ganzjährig beschäftigten Arbeiter	2211	3211	20	5.500,00			5.500,00		
1/273000-580000	Dienstgeberbeiträge zum Ausgleichsfonds für Familienbeihilfen	2212	3212	20	200,00			200,00		
1/273000-582000	Sonstige Dienstgeberbeiträge zur sozialen Sicherheit	2212	3212	20	200,00			200,00		
1/273000-582200	Beitrag Mitarbeiter Vorsorge Kassa	2212	3212	20	100,00			100,00		
1/273000-630000	Postdienste	2222	3222	24	100,00			100,00		
1/273000-680000	Planmäßige Abschreibung	2226			5.300,00			0,00		
1/273000-725000	Pflege der Bücher	2225	3225	24	200,00			200,00		
1/273000-728000	Wartung Software	2225	3225	24	200,00			200,00		
1/273000-757000	Beiträge Verbände u. Vereine	2234	3234	27	100,00			100,00		
<b>SU 22 / 32</b>	<b>Summe Aufwendungen / Auszahlungen operative Gebarung</b>				<b>14.000,00</b>			<b>8.700,00</b>		
<b>SA 0 / SA 1</b>	<b>(0) Nettoergebnis (21 - 22) / (1) Geldfluss operative Gebarung (31 - 32)</b>				<b>-11.300,00</b>			<b>-7.200,00</b>		
<b>SU 23</b>	<b>Summe Haushaltsrücklagen</b>				<b>0,00</b>			<b>0,00</b>		
<b>SA00</b>	<b>Nettoergebnis nach Zuw./Entn. Haushaltsrücklagen (Saldo 0 +/- SU23)</b>				<b>-11.300,00</b>					
<b>Investive Gebarung</b>										
<b>SU 33</b>	<b>Summe Einzahlungen investive Gebarung</b>							<b>0,00</b>		
<b>SU 34</b>	<b>Summe Auszahlungen investive Gebarung</b>							<b>0,00</b>		
<b>SA2</b>	<b>Saldo (2) Geldfluss aus der Investiven Gebarung (33 - 34)</b>							<b>0,00</b>		
<b>SA3</b>	<b>Saldo (3) Nettofinanzierungssaldo (Saldo 1 + Saldo 2)</b>							<b>-7.200,00</b>		
<b>Finanzierungstätigkeit</b>										
<b>SU 35</b>	<b>Summe Einzahlungen aus der Finanzierungstätigkeit</b>							<b>0,00</b>		
<b>SU 36</b>	<b>Summe Auszahlungen aus der Finanzierungstätigkeit</b>							<b>0,00</b>		
<b>SA4</b>	<b>Saldo (4) Geldfluss aus der Finanzierungstätigkeit (35 - 36)</b>							<b>0,00</b>		
<b>SA5</b>	<b>Saldo (5) Geldfluss aus der voranschlagswirksamen Gebarung (Saldo 3 + Saldo 4)</b>							<b>-7.200,00</b>		

	MVAG EH	MVAG FH	QU	Ergebnisvoranschlag		Finanzierungsvoranschlag			
				VA 2020 inkl. NVA	VA 2019	RA 2018	VA 2020 inkl. NVA	VA 2019	RA 2018
<b>28</b>									
<b>282</b>									
<b>282000</b>									
<b>Operative Gebarung</b>									
<b>SU 21 / 31</b>									
1/282000-768000									
<b>SU 22 / 32</b>									
<b>SA 0 / SA 1</b>									
<b>SU 23</b>									
<b>SA00</b>									
<b>Investive Gebarung</b>									
<b>SU 33</b>									
<b>SU 34</b>									
<b>SA2</b>									
<b>SA3</b>									
<b>Finanzierungstätigkeit</b>									
<b>SU 35</b>									
<b>SU 36</b>									
<b>SA4</b>									
<b>SA5</b>									

		MVAG	MVAG	QU	Ergebnisvoranschlag		Finanzierungsvoranschlag			
		EH	FH		VA 2020 inkl. NVA	VA 2019	RA 2018	VA 2020 inkl. NVA	VA 2019	RA 2018
<b>3 Kunst, Kultur und Kultus</b>										
<b>32</b>	<b>Musik und darstellende Kunst</b>									
<b>321</b>	<b>Einrichtungen der Musikpflege</b>									
<b>321000</b>	<b>Einrichtungen der Musikpflege</b>									
<b>Operative Gebarung</b>										
2/321000+816000	Kostenersätze	2114	3114	13	100,00			100,00		
<b>SU 21 / 31</b>	<b>Summe Erträge / Einzahlungen operative Gebarung</b>				<b>100,00</b>			<b>100,00</b>		
1/321000-600100	Gas	2222	3222	24	1.800,00			1.800,00		
1/321000-614000	Instandhaltung von Gebäuden	2224	3224	24	500,00			500,00		
1/321000-670000	Versicherungen	2222	3222	24	300,00			300,00		
1/321000-680000	Planmäßige Abschreibung	2226			1.300,00			0,00		
1/321000-711000	Geb. für die Ben. von Gde.Einricht- ungen u. -anlag. gem. FAG (Ausgabe)	2225	3225	24	700,00			700,00		
1/321000-720000	Kostenbeiträge (Kostenersätze) für Leistungen	2225	3225	24	100,00			100,00		
1/321000-757000	Zuschüsse an Musikvereine	2234	3234	27	4.500,00			4.500,00		
1/321000-757100	Beitrag an die Musikschule	2234	3234	27	27.500,00			27.500,00		
<b>SU 22 / 32</b>	<b>Summe Aufwendungen / Auszahlungen operative Gebarung</b>				<b>36.700,00</b>			<b>35.400,00</b>		
<b>SA 0 / SA 1</b>	<b>(0) Nettoergebnis (21 - 22) / (1) Geldfluss operative Gebarung (31 - 32)</b>				<b>-36.600,00</b>			<b>-35.300,00</b>		
<b>SU 23</b>	<b>Summe Haushaltsrücklagen</b>				<b>0,00</b>			<b>0,00</b>		
<b>SA00</b>	<b>Nettoergebnis nach Zuw./Entn. Haushaltsrücklagen (Saldo 0 +/- SU23)</b>				<b>-36.600,00</b>					
<b>Investive Gebarung</b>										
<b>SU 33</b>	<b>Summe Einzahlungen investive Gebarung</b>							<b>0,00</b>		
<b>SU 34</b>	<b>Summe Auszahlungen investive Gebarung</b>							<b>0,00</b>		
<b>SA2</b>	<b>Saldo (2) Geldfluss aus der Investiven Gebarung (33 - 34)</b>							<b>0,00</b>		
<b>SA3</b>	<b>Saldo (3) Nettofinanzierungssaldo (Saldo 1 + Saldo 2)</b>							<b>-35.300,00</b>		
<b>Finanzierungstätigkeit</b>										
<b>SU 35</b>	<b>Summe Einzahlungen aus der Finanzierungstätigkeit</b>							<b>0,00</b>		
<b>SU 36</b>	<b>Summe Auszahlungen aus der Finanzierungstätigkeit</b>							<b>0,00</b>		
<b>SA4</b>	<b>Saldo (4) Geldfluss aus der Finanzierungstätigkeit (35 - 36)</b>							<b>0,00</b>		
<b>SA5</b>	<b>Saldo (5) Geldfluss aus der voranschlagswirksamen Gebarung (Saldo 3 + Saldo 4)</b>							<b>-35.300,00</b>		

		MVAG	MVAG	QU	Ergebnisvoranschlag		Finanzierungsvoranschlag			
		EH	FH		VA 2020 inkl. NVA	VA 2019	RA 2018	VA 2020 inkl. NVA	VA 2019	RA 2018
<b>36</b>	<b>Heimspflege</b>									
<b>360</b>	<b>Heimtmuseen</b>									
<b>360000</b>	<b>Römermuseum</b>									
<b>Operative Gebarung</b>										
2/360000+810000	Eintrittsgelder, Spenden	2114	3114	13	1.000,00			1.000,00		
2/360000+810100	Einnahmen Verkauf NÖ-Card	2114	3114	13	500,00			500,00		
2/360000+813000	Erträge aus der Auflösung von Investitionszuschüssen (Kapitaltransfers)	2127			600,00			0,00		
2/360000+828000	Rückersätze von Ausgaben	2116	3116	18	100,00			100,00		
<b>SU 21 / 31</b>	<b>Summe Erträge / Einzahlungen operative Gebarung</b>				<b>2.200,00</b>			<b>1.600,00</b>		
1/360000-400000	Geringwertige Wirtschaftsgüter des Anlagevermögens	2221	3221	23	200,00			200,00		
1/360000-413000	Handelswaren (Kataloge, Broschüren, etc.)	2221	3221	23	100,00			100,00		
1/360000-454000	Reinigungsmittel	2221	3221	23	100,00			100,00		
1/360000-456000	Schreib-, Zeichen- und sonstige Büromittel	2221	3221	23	100,00			100,00		
1/360000-510000	Geldbezüge der Vertragsbediensteten der Verwaltung	2211	3211	20	10.500,00			10.500,00		
1/360000-511000	Geldbezüge d. Vertragsbediensteten in handwerklicher Verwendung	2211	3211	20	1.300,00			1.300,00		
1/360000-521000	Geldbezüge der ganzjährig beschäftigten Arbeiter	2211	3211	20	6.000,00			6.000,00		
1/360000-565000	Mehrleistungsvergütung	2211	3211	20	300,00			300,00		
1/360000-580000	Dienstgeberbeiträge zum Ausgleichsfonds für Familienbeihilfen	2212	3212	20	900,00			900,00		
1/360000-582000	Sonstige Dienstgeberbeiträge zur sozialen Sicherheit	2212	3212	20	2.800,00			2.800,00		
1/360000-582200	Beitrag Mitarbeiter Vorsorge Kassa	2212	3212	20	300,00			300,00		
1/360000-592000	Dotierung von Rückstellungen für Jubiläumswendungen	2214			100,00			0,00		
1/360000-600000	Strom	2222	3222	24	400,00			400,00		
1/360000-600100	Gas	2222	3222	24	1.100,00			1.100,00		
1/360000-618000	Instandhaltung	2224	3224	24	4.800,00			4.800,00		
1/360000-631000	Telekommunikationsdienste	2222	3222	24	400,00			400,00		
1/360000-670000	Versicherungen	2222	3222	24	1.000,00			1.000,00		
1/360000-680000	Planmäßige Abschreibung	2226			2.900,00			0,00		
1/360000-711000	Geb. für die Ben. von Gde.Einrichtungen u. -anlagen gem. FAG (Ausgabe)	2225	3225	24	300,00			300,00		
1/360000-720000	Kostenbeiträge (Kostensätze) für Leistungen	2225	3225	24	1.000,00			1.000,00		

		MVAG			Ergebnisvoranschlag			Finanzierungsvoranschlag		
		EH	FH	QU	VA 2020 inkl. NVA	VA 2019	RA 2018	VA 2020 inkl. NVA	VA 2019	RA 2018
1/360000-728000	Entgelte für sonstige Leistungen	2225	3225	24	8.000,00			8.000,00		
1/360000-728100	Entgelte für sonstige Leistungen (Kostenbeitrag NÖ Card)	2225	3225	24	100,00			100,00		
1/360000-757000	Laufende Transferzahlungen an priv. Organisationen ohne Erwerbszweck	2234	3234	27	100,00			100,00		
<b>SU 22 / 32</b>	<b>Summe Aufwendungen / Auszahlungen operative Gebarung</b>				<b>42.800,00</b>			<b>39.800,00</b>		
<b>SA 0 / SA 1</b>	<b>(0) Nettoergebnis (21 - 22) / (1) Geldfluss operative Gebarung (31 - 32)</b>				<b>-40.600,00</b>			<b>-38.200,00</b>		
<b>SU 23</b>	<b>Summe Haushaltsrücklagen</b>				<b>0,00</b>			<b>0,00</b>		
<b>SA00</b>	<b>Nettoergebnis nach Zuw./Entn. Haushaltsrücklagen (Saldo 0 +/- SU23)</b>				<b>-40.600,00</b>					
<b>Investive Gebarung</b>										
2/360000+301000	Kapitaltransfers von Ländern, Landesfonds und Landesammern		3331	33	0,00			2.700,00		
<b>SU 33</b>	<b>Summe Einzahlungen investive Gebarung</b>							<b>2.700,00</b>		
1/360000-042000	Betriebsausstattung		3415	41	0,00			2.000,00		
<b>SU 34</b>	<b>Summe Auszahlungen investive Gebarung</b>							<b>2.000,00</b>		
<b>SA2</b>	<b>Saldo (2) Geldfluss aus der Investiven Gebarung (33 - 34)</b>							<b>700,00</b>		
<b>SA3</b>	<b>Saldo (3) Nettofinanzierungssaldo (Saldo 1 + Saldo 2)</b>							<b>-37.500,00</b>		
<b>Finanzierungstätigkeit</b>										
<b>SU 35</b>	<b>Summe Einzahlungen aus der Finanzierungstätigkeit</b>							<b>0,00</b>		
<b>SU 36</b>	<b>Summe Auszahlungen aus der Finanzierungstätigkeit</b>							<b>0,00</b>		
<b>SA4</b>	<b>Saldo (4) Geldfluss aus der Finanzierungstätigkeit (35 - 36)</b>							<b>0,00</b>		
<b>SA5</b>	<b>Saldo (5) Geldfluss aus der voranschlagswirksamen Gebarung (Saldo 3 + Saldo 4)</b>							<b>-37.500,00</b>		
<b>361</b>	<b>Nichtwissenschaftliche Archive</b>									
<b>361000</b>	<b>Stadtarchiv</b>									
<b>Operative Gebarung</b>										
<b>SU 21 / 31</b>	<b>Summe Erträge / Einzahlungen operative Gebarung</b>				<b>0,00</b>			<b>0,00</b>		
1/361000-400000	Geringwertige Wirtschaftsgüter des Anlagevermögens	2221	3221	23	500,00			500,00		
1/361000-680000	Planmäßige Abschreibung	2226			1.800,00			0,00		
<b>SU 22 / 32</b>	<b>Summe Aufwendungen / Auszahlungen operative Gebarung</b>				<b>2.300,00</b>			<b>500,00</b>		
<b>SA 0 / SA 1</b>	<b>(0) Nettoergebnis (21 - 22) / (1) Geldfluss operative Gebarung (31 - 32)</b>				<b>-2.300,00</b>			<b>-500,00</b>		
<b>SU 23</b>	<b>Summe Haushaltsrücklagen</b>				<b>0,00</b>			<b>0,00</b>		
<b>SA00</b>	<b>Nettoergebnis nach Zuw./Entn. Haushaltsrücklagen (Saldo 0 +/- SU23)</b>				<b>-2.300,00</b>					
<b>Investive Gebarung</b>										
<b>SU 33</b>	<b>Summe Einzahlungen investive Gebarung</b>							<b>0,00</b>		
<b>SU 34</b>	<b>Summe Auszahlungen investive Gebarung</b>							<b>0,00</b>		
<b>SA2</b>	<b>Saldo (2) Geldfluss aus der Investiven Gebarung (33 - 34)</b>							<b>0,00</b>		
<b>SA3</b>	<b>Saldo (3) Nettofinanzierungssaldo (Saldo 1 + Saldo 2)</b>							<b>-500,00</b>		

	MVAG EH	MVAG FH	QU	Ergebnisvoranschlag		Finanzierungsvoranschlag		
				VA 2020 inkl. NVA	VA 2019	RA 2018	VA 2020 inkl. NVA	VA 2019
<b>Finanzierungstätigkeit</b>								
<b>SU 35</b>	<b>Summe Einzahlungen aus der Finanzierungstätigkeit</b>							<b>0,00</b>
<b>SU 36</b>	<b>Summe Auszahlungen aus der Finanzierungstätigkeit</b>							<b>0,00</b>
<b>SA4</b>	<b>Saldo (4) Geldfluss aus der Finanzierungstätigkeit (35 – 36)</b>							<b>0,00</b>
<b>SA5</b>	<b>Saldo (5) Geldfluss aus der voranschlagswirksamen Gebarung (Saldo 3 + Saldo 4)</b>							<b>-500,00</b>
<b>362</b>	<b>Denkmalpflege</b>							
<b>362000</b>	<b>Denkmalpflege</b>							
<b>Operative Gebarung</b>								
2/362000+813000	Erträge aus der Auflösung von Investitionszuschüssen (Kapitaltransfers)	2127		1.800,00				0,00
<b>SU 21 / 31</b>	<b>Summe Erträge / Einzahlungen operative Gebarung</b>			<b>1.800,00</b>				<b>0,00</b>
1/362000-619000	Instandhaltung von Denkmälern	2224	3224	24	1.000,00			1.000,00
1/362000-680000	Planmäßige Abschreibung	2226			7.300,00			0,00
1/362000-720000	Kostenbeiträge (Kostensätze) für Leistungen	2225	3225	24	1.000,00			1.000,00
1/362000-728000	Entgelte für sonstige Leistungen	2225	3225	24	2.000,00			2.000,00
<b>SU 22 / 32</b>	<b>Summe Aufwendungen / Auszahlungen operative Gebarung</b>			<b>11.300,00</b>				<b>4.000,00</b>
<b>SA 0 / SA 1</b>	<b>(0) Nettoergebnis (21 - 22) / (1) Geldfluss operative Gebarung (31 – 32)</b>			<b>-9.500,00</b>				<b>-4.000,00</b>
<b>SU 23</b>	<b>Summe Haushaltsrücklagen</b>			<b>0,00</b>				<b>0,00</b>
<b>SA00</b>	<b>Nettoergebnis nach Zuw./Entn. Haushaltsrücklagen (Saldo 0 +/- SU23)</b>			<b>-9.500,00</b>				
<b>Investive Gebarung</b>								
2/362000+303000	Kapitaltransferzahlungen von sonst. Trägern des öffentlichen Rechts (BDA)		3331	33	0,00			1.000,00
<b>SU 33</b>	<b>Summe Einzahlungen investive Gebarung</b>							<b>1.000,00</b>
<b>SU 34</b>	<b>Summe Auszahlungen investive Gebarung</b>							<b>0,00</b>
<b>SA2</b>	<b>Saldo (2) Geldfluss aus der Investiven Gebarung (33 – 34)</b>							<b>1.000,00</b>
<b>SA3</b>	<b>Saldo (3) Nettofinanzierungssaldo (Saldo 1 + Saldo 2)</b>							<b>-3.000,00</b>
<b>Finanzierungstätigkeit</b>								
<b>SU 35</b>	<b>Summe Einzahlungen aus der Finanzierungstätigkeit</b>							<b>0,00</b>
<b>SU 36</b>	<b>Summe Auszahlungen aus der Finanzierungstätigkeit</b>							<b>0,00</b>
<b>SA4</b>	<b>Saldo (4) Geldfluss aus der Finanzierungstätigkeit (35 – 36)</b>							<b>0,00</b>
<b>SA5</b>	<b>Saldo (5) Geldfluss aus der voranschlagswirksamen Gebarung (Saldo 3 + Saldo 4)</b>							<b>-3.000,00</b>
<b>362100</b>	<b>Schlosskapelle</b>							
<b>Operative Gebarung</b>								
2/362100+810000	Eintrittsgelder, Spenden	2114	3114	13	200,00			200,00
<b>SU 21 / 31</b>	<b>Summe Erträge / Einzahlungen operative Gebarung</b>			<b>200,00</b>				<b>200,00</b>

		MVAG	MVAG	QU	Ergebnisvoranschlag			Finanzierungsvoranschlag		
		EH	FH		VA 2020 inkl. NVA	VA 2019	RA 2018	VA 2020 inkl. NVA	VA 2019	RA 2018
1/362100-454000	Reinigungsmittel	2221	3221	23	100,00			100,00		
1/362100-511000	Geldbezüge der Vertragsbediensteten in handwerklicher Verwendung	2211	3211	20	600,00			600,00		
1/362100-580000	Dienstgeberbeiträge zum Ausgleichsfonds für Familienbeihilfen	2212	3212	20	100,00			100,00		
1/362100-618000	Instandhaltung	2224	3224	24	1.000,00			1.000,00		
1/362100-631000	Telekommunikationsdienste	2222	3222	24	100,00			100,00		
1/362100-670000	Versicherungen	2222	3222	24	500,00			500,00		
1/362100-700000	Betriebskosten	2223	3223	24	6.000,00			6.000,00		
1/362100-711000	Geb. für die Ben. von Gde.Einrichtungen u. -anlag. gem. FAG (Ausgabe)	2225	3225	24	100,00			100,00		
1/362100-728000	Entgelte für sonstige Leistungen	2225	3225	24	100,00			100,00		
<b>SU 22 / 32</b>	<b>Summe Aufwendungen / Auszahlungen operative Gebarung</b>				<b>8.600,00</b>			<b>8.600,00</b>		
<b>SA 0 / SA 1</b>	<b>(0) Nettoergebnis (21 - 22) / (1) Geldfluss operative Gebarung (31 - 32)</b>				<b>-8.400,00</b>			<b>-8.400,00</b>		
<b>SU 23</b>	<b>Summe Haushaltsrücklagen</b>				<b>0,00</b>			<b>0,00</b>		
<b>SA00</b>	<b>Nettoergebnis nach Zuw./Entn. Haushaltsrücklagen (Saldo 0 +/- SU23)</b>				<b>-8.400,00</b>					
<b>Investive Gebarung</b>										
<b>SU 33</b>	<b>Summe Einzahlungen investive Gebarung</b>							<b>0,00</b>		
<b>SU 34</b>	<b>Summe Auszahlungen investive Gebarung</b>							<b>0,00</b>		
<b>SA2</b>	<b>Saldo (2) Geldfluss aus der Investiven Gebarung (33 - 34)</b>							<b>0,00</b>		
<b>SA3</b>	<b>Saldo (3) Nettofinanzierungssaldo (Saldo 1 + Saldo 2)</b>							<b>-8.400,00</b>		
<b>Finanzierungstätigkeit</b>										
<b>SU 35</b>	<b>Summe Einzahlungen aus der Finanzierungstätigkeit</b>							<b>0,00</b>		
<b>SU 36</b>	<b>Summe Auszahlungen aus der Finanzierungstätigkeit</b>							<b>0,00</b>		
<b>SA4</b>	<b>Saldo (4) Geldfluss aus der Finanzierungstätigkeit (35 - 36)</b>							<b>0,00</b>		
<b>SA5</b>	<b>Saldo (5) Geldfluss aus der voranschlagswirksamen Gebarung (Saldo 3 + Saldo 4)</b>							<b>-8.400,00</b>		
<b>363</b>	<b>Altstadterhaltung und Ortsbildpflege</b>									
<b>363000</b>	<b>Altstadterhaltung und Ortsbildpflege</b>									
<b>Operative Gebarung</b>										
2/363000+813000	Erträge aus der Auflösung von Investitionszuschüssen (Kapitaltransfers)	2127			500,00			0,00		
<b>SU 21 / 31</b>	<b>Summe Erträge / Einzahlungen operative Gebarung</b>				<b>500,00</b>			<b>0,00</b>		
1/363000-400000	Geringwertige Wirtschaftsgüter (GWG)	2221	3221	23	1.000,00			1.000,00		
1/363000-680000	Planmäßige Abschreibung	2226			3.800,00			0,00		
1/363000-711000	Geb. für die Ben. von Gde.Einrichtungen u. -anlag. gem. FAG (Ausgabe)	2225	3225	24	7.800,00			7.800,00		
1/363000-720000	Kostenbeiträge (Kostensätze) für Leistungen	2225	3225	24	45.000,00			45.000,00		

		MVAG	MVAG	QU	Ergebnisvoranschlag			Finanzierungsvoranschlag		
		EH	FH		VA 2020 inkl. NVA	VA 2019	RA 2018	VA 2020 inkl. NVA	VA 2019	RA 2018
1/363000-728200	Ortsbildpflege	2225	3225	24	12.000,00			12.000,00		
<b>SU 22 / 32</b>	<b>Summe Aufwendungen / Auszahlungen operative Gebarung</b>				<b>69.600,00</b>			<b>65.800,00</b>		
<b>SA 0 / SA 1</b>	<b>(0) Nettoergebnis (21 - 22) / (1) Geldfluss operative Gebarung (31 - 32)</b>				<b>-69.100,00</b>			<b>-65.800,00</b>		
<b>SU 23</b>	<b>Summe Haushaltsrücklagen</b>				<b>0,00</b>			<b>0,00</b>		
<b>SA00</b>	<b>Nettoergebnis nach Zuw./Entn. Haushaltsrücklagen (Saldo 0 +/- SU23)</b>				<b>-69.100,00</b>					
<b>Investive Gebarung</b>										
<b>SU 33</b>	<b>Summe Einzahlungen investive Gebarung</b>							<b>0,00</b>		
<b>SU 34</b>	<b>Summe Auszahlungen investive Gebarung</b>							<b>0,00</b>		
<b>SA2</b>	<b>Saldo (2) Geldfluss aus der Investiven Gebarung (33 - 34)</b>							<b>0,00</b>		
<b>SA3</b>	<b>Saldo (3) Nettofinanzierungssaldo (Saldo 1 + Saldo 2)</b>							<b>-65.800,00</b>		
<b>Finanzierungstätigkeit</b>										
<b>SU 35</b>	<b>Summe Einzahlungen aus der Finanzierungstätigkeit</b>							<b>0,00</b>		
<b>SU 36</b>	<b>Summe Auszahlungen aus der Finanzierungstätigkeit</b>							<b>0,00</b>		
<b>SA4</b>	<b>Saldo (4) Geldfluss aus der Finanzierungstätigkeit (35 - 36)</b>							<b>0,00</b>		
<b>SA5</b>	<b>Saldo (5) Geldfluss aus der voranschlagswirksamen Gebarung (Saldo 3 + Saldo 4)</b>							<b>-65.800,00</b>		
<b>38 Sonstige Kulturpflege</b>										
<b>381 Maßnahmen der Kulturpflege</b>										
<b>381000 Massnahmen der Kulturpflege</b>										
<b>Operative Gebarung</b>										
<b>SU 21 / 31</b>	<b>Summe Erträge / Einzahlungen operative Gebarung</b>				<b>0,00</b>			<b>0,00</b>		
1/381000-728000	Entgelte für sonstige Leistungen (Fasching)	2225	3225	24	2.000,00			2.000,00		
1/381000-728100	Entgelte für sonstige Leistungen (Adventmarkt)	2225	3225	24	1.900,00			1.900,00		
<b>SU 22 / 32</b>	<b>Summe Aufwendungen / Auszahlungen operative Gebarung</b>				<b>3.900,00</b>			<b>3.900,00</b>		
<b>SA 0 / SA 1</b>	<b>(0) Nettoergebnis (21 - 22) / (1) Geldfluss operative Gebarung (31 - 32)</b>				<b>-3.900,00</b>			<b>-3.900,00</b>		
<b>SU 23</b>	<b>Summe Haushaltsrücklagen</b>				<b>0,00</b>			<b>0,00</b>		
<b>SA00</b>	<b>Nettoergebnis nach Zuw./Entn. Haushaltsrücklagen (Saldo 0 +/- SU23)</b>				<b>-3.900,00</b>					
<b>Investive Gebarung</b>										
<b>SU 33</b>	<b>Summe Einzahlungen investive Gebarung</b>							<b>0,00</b>		
<b>SU 34</b>	<b>Summe Auszahlungen investive Gebarung</b>							<b>0,00</b>		
<b>SA2</b>	<b>Saldo (2) Geldfluss aus der Investiven Gebarung (33 - 34)</b>							<b>0,00</b>		
<b>SA3</b>	<b>Saldo (3) Nettofinanzierungssaldo (Saldo 1 + Saldo 2)</b>							<b>-3.900,00</b>		
<b>Finanzierungstätigkeit</b>										
<b>SU 35</b>	<b>Summe Einzahlungen aus der Finanzierungstätigkeit</b>							<b>0,00</b>		
<b>SU 36</b>	<b>Summe Auszahlungen aus der Finanzierungstätigkeit</b>							<b>0,00</b>		



		MVAG			Ergebnisvoranschlag			Finanzierungsvoranschlag		
		EH	FH	QU	VA 2020 inkl. NVA	VA 2019	RA 2018	VA 2020 inkl. NVA	VA 2019	RA 2018
SA4	Saldo (4) Geldfluss aus der Finanzierungstätigkeit (35 – 36)							0,00		
SA5	Saldo (5) Geldfluss aus der voranschlagswirksamen Gebarung (Saldo 3 + Saldo 4)							-3.900,00		
<b>39</b>	<b>Kultus</b>									
<b>390</b>	<b>Kirchliche Angelegenheiten</b>									
<b>390000</b>	<b>Kirchliche Angelegenheiten</b>									
<b>Operative Gebarung</b>										
<b>SU 21 / 31</b>	<b>Summe Erträge / Einzahlungen operative Gebarung</b>				<b>0,00</b>			<b>0,00</b>		
1/390000-600000	Strom	2222	3222	24	600,00			600,00		
1/390000-614000	Instandhaltung von Gebäuden	2224	3224	24	200,00			200,00		
1/390000-670000	Versicherungen	2222	3222	24	200,00			200,00		
1/390000-720000	Kostenbeiträge (Kostensätze) für Leistungen	2225	3225	24	1.000,00			1.000,00		
1/390000-757000	Laufende Transferzahlungen an priv. Organisationen ohne Erwerbszweck	2234	3234	27	3.300,00			3.300,00		
<b>SU 22 / 32</b>	<b>Summe Aufwendungen / Auszahlungen operative Gebarung</b>				<b>5.300,00</b>			<b>5.300,00</b>		
<b>SA 0 / SA 1</b>	<b>(0) Nettoergebnis (21 - 22) / (1) Geldfluss operative Gebarung (31 – 32)</b>				<b>-5.300,00</b>			<b>-5.300,00</b>		
<b>SU 23</b>	<b>Summe Haushaltsrücklagen</b>				<b>0,00</b>			<b>0,00</b>		
<b>SA00</b>	<b>Nettoergebnis nach Zuw./Entn. Haushaltsrücklagen (Saldo 0 +/- SU23)</b>				<b>-5.300,00</b>					
<b>Investive Gebarung</b>										
<b>SU 33</b>	<b>Summe Einzahlungen investive Gebarung</b>							<b>0,00</b>		
<b>SU 34</b>	<b>Summe Auszahlungen investive Gebarung</b>							<b>0,00</b>		
<b>SA2</b>	<b>Saldo (2) Geldfluss aus der Investiven Gebarung (33 – 34)</b>							<b>0,00</b>		
<b>SA3</b>	<b>Saldo (3) Nettofinanzierungssaldo (Saldo 1 + Saldo 2)</b>							<b>-5.300,00</b>		
<b>Finanzierungstätigkeit</b>										
<b>SU 35</b>	<b>Summe Einzahlungen aus der Finanzierungstätigkeit</b>							<b>0,00</b>		
<b>SU 36</b>	<b>Summe Auszahlungen aus der Finanzierungstätigkeit</b>							<b>0,00</b>		
<b>SA4</b>	<b>Saldo (4) Geldfluss aus der Finanzierungstätigkeit (35 – 36)</b>							<b>0,00</b>		
<b>SA5</b>	<b>Saldo (5) Geldfluss aus der voranschlagswirksamen Gebarung (Saldo 3 + Saldo 4)</b>							<b>-5.300,00</b>		

	MVAG EH	MVAG FH	QU	Ergebnisvoranschlag		Finanzierungsvoranschlag		
				VA 2020 inkl. NVA	VA 2019	RA 2018	VA 2020 inkl. NVA	VA 2019
<b>4 Soziale Wohlfahrt und Wohnbauförderung</b>								
<b>41</b>	<b>Allgemeine öffentliche Wohlfahrt</b>							
<b>419</b>	<b>Sonstige Einrichtungen und Maßnahmen</b>							
<b>419000</b>	<b>Allgemeine öffentliche Wohlfahrt</b>							
<b>Operative Gebarung</b>								
<b>SU 21 / 31</b>	<b>Summe Erträge / Einzahlungen operative Gebarung</b>			<b>0,00</b>			<b>0,00</b>	
1/419000-751000	Wohnsitzgemeindebeitrag SHG	2231	3231	26	15.800,00		15.800,00	
1/419000-751100	Sozialhilfeumlage	2231	3231	26	434.000,00		434.000,00	
<b>SU 22 / 32</b>	<b>Summe Aufwendungen / Auszahlungen operative Gebarung</b>			<b>449.800,00</b>			<b>449.800,00</b>	
<b>SA 0 / SA 1</b>	<b>(0) Nettoergebnis (21 - 22) / (1) Geldfluss operative Gebarung (31 - 32)</b>			<b>-449.800,00</b>			<b>-449.800,00</b>	
<b>SU 23</b>	<b>Summe Haushaltsrücklagen</b>			<b>0,00</b>			<b>0,00</b>	
<b>SA00</b>	<b>Nettoergebnis nach Zuw./Entn. Haushaltsrücklagen (Saldo 0 +/- SU23)</b>			<b>-449.800,00</b>				
<b>Investive Gebarung</b>								
<b>SU 33</b>	<b>Summe Einzahlungen investive Gebarung</b>						<b>0,00</b>	
<b>SU 34</b>	<b>Summe Auszahlungen investive Gebarung</b>						<b>0,00</b>	
<b>SA2</b>	<b>Saldo (2) Geldfluss aus der Investiven Gebarung (33 - 34)</b>						<b>0,00</b>	
<b>SA3</b>	<b>Saldo (3) Nettofinanzierungssaldo (Saldo 1 + Saldo 2)</b>						<b>-449.800,00</b>	
<b>Finanzierungstätigkeit</b>								
<b>SU 35</b>	<b>Summe Einzahlungen aus der Finanzierungstätigkeit</b>						<b>0,00</b>	
<b>SU 36</b>	<b>Summe Auszahlungen aus der Finanzierungstätigkeit</b>						<b>0,00</b>	
<b>SA4</b>	<b>Saldo (4) Geldfluss aus der Finanzierungstätigkeit (35 - 36)</b>						<b>0,00</b>	
<b>SA5</b>	<b>Saldo (5) Geldfluss aus der voranschlagswirksamen Gebarung (Saldo 3 + Saldo 4)</b>						<b>-449.800,00</b>	
<b>42</b>	<b>Freie Wohlfahrt</b>							
<b>429</b>	<b>Sonstige Einrichtungen und Maßnahmen</b>							
<b>429000</b>	<b>Freie Wohlfahrt</b>							
<b>Operative Gebarung</b>								
<b>SU 21 / 31</b>	<b>Summe Erträge / Einzahlungen operative Gebarung</b>			<b>0,00</b>			<b>0,00</b>	
1/429000-768000	Sonstige laufende Transfer- zahlungen an private Haushalte	2234	3234	27	5.000,00		5.000,00	
1/429000-768100	Sonstige Transfers an private Haushalte (Heizkostenzuschuss)	2234	3234	27	5.100,00		5.100,00	
<b>SU 22 / 32</b>	<b>Summe Aufwendungen / Auszahlungen operative Gebarung</b>			<b>10.100,00</b>			<b>10.100,00</b>	
<b>SA 0 / SA 1</b>	<b>(0) Nettoergebnis (21 - 22) / (1) Geldfluss operative Gebarung (31 - 32)</b>			<b>-10.100,00</b>			<b>-10.100,00</b>	
<b>SU 23</b>	<b>Summe Haushaltsrücklagen</b>			<b>0,00</b>			<b>0,00</b>	
<b>SA00</b>	<b>Nettoergebnis nach Zuw./Entn. Haushaltsrücklagen (Saldo 0 +/- SU23)</b>			<b>-10.100,00</b>				

	MVAG EH	MVAG FH	QU	Ergebnisvoranschlag		Finanzierungsvoranschlag		
				VA 2020 inkl. NVA	VA 2019	RA 2018	VA 2020 inkl. NVA	VA 2019
<b>Investive Gebarung</b>								
<b>SU 33</b>								0,00
	<b>Summe Einzahlungen investive Gebarung</b>							0,00
<b>SU 34</b>								0,00
	<b>Summe Auszahlungen investive Gebarung</b>							0,00
<b>SA2</b>								0,00
	<b>Saldo (2) Geldfluss aus der Investiven Gebarung (33 – 34)</b>							0,00
<b>SA3</b>								-10.100,00
	<b>Saldo (3) Nettofinanzierungssaldo (Saldo 1 + Saldo 2)</b>							-10.100,00
<b>Finanzierungstätigkeit</b>								
<b>SU 35</b>								0,00
	<b>Summe Einzahlungen aus der Finanzierungstätigkeit</b>							0,00
<b>SU 36</b>								0,00
	<b>Summe Auszahlungen aus der Finanzierungstätigkeit</b>							0,00
<b>SA4</b>								0,00
	<b>Saldo (4) Geldfluss aus der Finanzierungstätigkeit (35 – 36)</b>							0,00
<b>SA5</b>								-10.100,00
	<b>Saldo (5) Geldfluss aus der voranschlagswirksamen Gebarung (Saldo 3 + Saldo 4)</b>							-10.100,00
<b>43 Jugendwohlfahrt</b>								
<b>439 Sonstige Einrichtungen und Maßnahmen</b>								
<b>439000 Sonstige Einrichtungen und Maßnahmen</b>								
<b>Operative Gebarung</b>								
2/439000+810000	Erträge aus Leistungen (Beitrag Ferienbetreuung, Essensbeitrag)	2114	3114	13	10.000,00			10.000,00
2/439000+861000	Transfers von Ländern, Landesfonds und Landeskammern	2121	3121	15	2.000,00			2.000,00
<b>SU 21 / 31</b>	<b>Summe Erträge / Einzahlungen operative Gebarung</b>				<b>12.000,00</b>			<b>12.000,00</b>
1/439000-510000	Geldbezüge der Vertragsbediensteten der Verwaltung	2211	3211	20	6.100,00			6.100,00
1/439000-511000	Geldbezüge der Vertragsbediensteten in handwerklicher Verwendung	2211	3211	20	3.100,00			3.100,00
1/439000-580000	Dienstgeberbeiträge zum Ausgleichsfonds für Familienbeihilfen	2212	3212	20	400,00			400,00
1/439000-582000	Sonstige Dienstgeberbeiträge zur sozialen Sicherheit	2212	3212	20	1.600,00			1.600,00
1/439000-582200	Beitrag Mitarbeiter Vorsorge Kassa	2212	3212	20	100,00			100,00
1/439000-751000	Jugendwohlfahrtsumlage	2231	3231	26	64.000,00			64.000,00
1/439000-768000	Jugendförderung, Aktionen	2234	3234	27	8.000,00			8.000,00
1/439000-768100	Förderung Tagesmütter/Hort	2234	3234	27	3.000,00			3.000,00
1/439000-768200	Taxigutscheine	2234	3234	27	700,00			700,00
<b>SU 22 / 32</b>	<b>Summe Aufwendungen / Auszahlungen operative Gebarung</b>				<b>87.000,00</b>			<b>87.000,00</b>
<b>SA 0 / SA 1</b>	<b>(0) Nettoergebnis (21 - 22) / (1) Geldfluss operative Gebarung (31 – 32)</b>				<b>-75.000,00</b>			<b>-75.000,00</b>
<b>SU 23</b>	<b>Summe Haushaltsrücklagen</b>				<b>0,00</b>			<b>0,00</b>
<b>SA00</b>	<b>Nettoergebnis nach Zuw./Entn. Haushaltsrücklagen (Saldo 0 +/- SU23)</b>				<b>-75.000,00</b>			

	MVAG EH	MVAG FH	QU	Ergebnisvoranschlag		Finanzierungsvoranschlag		
				VA 2020 inkl. NVA	VA 2019	RA 2018	VA 2020 inkl. NVA	VA 2019
<b>Investive Gebarung</b>								
SU 33							0,00	
SU 34							0,00	
SA2							0,00	
SA3							-75.000,00	
<b>Finanzierungstätigkeit</b>								
SU 35							0,00	
SU 36							0,00	
SA4							0,00	
SA5							-75.000,00	
46								
469								
469000								
<b>Operative Gebarung</b>								
SU 21 / 31					0,00		0,00	
1/469000-413000			2221 3221 23		1.500,00		1.500,00	
SU 22 / 32					1.500,00		1.500,00	
SA 0 / SA 1					-1.500,00		-1.500,00	
SU 23					0,00		0,00	
SA00					-1.500,00			
<b>Investive Gebarung</b>								
SU 33							0,00	
SU 34							0,00	
SA2							0,00	
SA3							-1.500,00	
<b>Finanzierungstätigkeit</b>								
SU 35							0,00	
SU 36							0,00	
SA4							0,00	
SA5							-1.500,00	

	MVAG EH	MVAG FH	QU	Ergebnisvoranschlag		Finanzierungsvoranschlag		
				VA 2020 inkl. NVA	VA 2019	RA 2018	VA 2020 inkl. NVA	VA 2019
<b>5 Gesundheit</b>								
<b>51</b>	<b>Gesundheitsdienst</b>							
<b>510</b>	<b>Medizinische Bereichsversorgung</b>							
<b>510000</b>	<b>Medizinische Bereichsversorgung</b>							
<b>Operative Gebarung</b>								
<b>SU 21 / 31</b>	<b>Summe Erträge / Einzahlungen operative Gebarung</b>			<b>0,00</b>			<b>0,00</b>	
1/510000-564000	Totenbeschauegebühren (Besondere Gebühren)	2211	3211	20	10.500,00		10.500,00	
1/510000-724000	Weggeld	2225	3225	24	100,00		100,00	
1/510000-728100	Sonst. med. Maßnahmen u. Betreuung	2225	3225	24	300,00		300,00	
1/510000-751000	Lfd.Transferzahlung Pensionsverband	2231	3231	26	12.200,00		12.200,00	
<b>SU 22 / 32</b>	<b>Summe Aufwendungen / Auszahlungen operative Gebarung</b>				<b>23.100,00</b>		<b>23.100,00</b>	
<b>SA 0 / SA 1</b>	<b>(0) Nettoergebnis (21 - 22) / (1) Geldfluss operative Gebarung (31 - 32)</b>				<b>-23.100,00</b>		<b>-23.100,00</b>	
<b>SU 23</b>	<b>Summe Haushaltsrücklagen</b>				<b>0,00</b>		<b>0,00</b>	
<b>SA00</b>	<b>Nettoergebnis nach Zuw./Entn. Haushaltsrücklagen (Saldo 0 +/- SU23)</b>				<b>-23.100,00</b>			
<b>Investive Gebarung</b>								
<b>SU 33</b>	<b>Summe Einzahlungen investive Gebarung</b>						<b>0,00</b>	
<b>SU 34</b>	<b>Summe Auszahlungen investive Gebarung</b>						<b>0,00</b>	
<b>SA2</b>	<b>Saldo (2) Geldfluss aus der Investiven Gebarung (33 - 34)</b>						<b>0,00</b>	
<b>SA3</b>	<b>Saldo (3) Nettofinanzierungssaldo (Saldo 1 + Saldo 2)</b>						<b>-23.100,00</b>	
<b>Finanzierungstätigkeit</b>								
<b>SU 35</b>	<b>Summe Einzahlungen aus der Finanzierungstätigkeit</b>						<b>0,00</b>	
<b>SU 36</b>	<b>Summe Auszahlungen aus der Finanzierungstätigkeit</b>						<b>0,00</b>	
<b>SA4</b>	<b>Saldo (4) Geldfluss aus der Finanzierungstätigkeit (35 - 36)</b>						<b>0,00</b>	
<b>SA5</b>	<b>Saldo (5) Geldfluss aus der voranschlagswirksamen Gebarung (Saldo 3 + Saldo 4)</b>						<b>-23.100,00</b>	
<b>511</b>	<b>Familienberatung</b>							
<b>511000</b>	<b>Familienberatung</b>							
<b>Operative Gebarung</b>								
<b>SU 21 / 31</b>	<b>Summe Erträge / Einzahlungen operative Gebarung</b>				<b>0,00</b>		<b>0,00</b>	
1/511000-728100	Elternberatung	2225	3225	24	500,00		500,00	
<b>SU 22 / 32</b>	<b>Summe Aufwendungen / Auszahlungen operative Gebarung</b>				<b>500,00</b>		<b>500,00</b>	
<b>SA 0 / SA 1</b>	<b>(0) Nettoergebnis (21 - 22) / (1) Geldfluss operative Gebarung (31 - 32)</b>				<b>-500,00</b>		<b>-500,00</b>	
<b>SU 23</b>	<b>Summe Haushaltsrücklagen</b>				<b>0,00</b>		<b>0,00</b>	
<b>SA00</b>	<b>Nettoergebnis nach Zuw./Entn. Haushaltsrücklagen (Saldo 0 +/- SU23)</b>				<b>-500,00</b>			

	MVAG EH	MVAG FH	QU	Ergebnisvoranschlag		Finanzierungsvoranschlag		
				VA 2020 inkl. NVA	VA 2019	RA 2018	VA 2020 inkl. NVA	VA 2019
<b>Investive Gebarung</b>								
SU 33							0,00	
SU 34							0,00	
SA2							0,00	
SA3							-500,00	
<b>Finanzierungstätigkeit</b>								
SU 35							0,00	
SU 36							0,00	
SA4							0,00	
SA5							-500,00	
<b>512 Sonstige medizinische Beratung und Betreuung</b>								
<b>512000 Sonstige Medizinische Beratung und Betreuung</b>								
<b>Operative Gebarung</b>								
2/512000+812000					1.600,00		1.600,00	
2/512000+828000					2.900,00		2.900,00	
<b>SU 21 / 31</b>					<b>4.500,00</b>		<b>4.500,00</b>	
1/512000-728000					3.500,00		3.500,00	
<b>SU 22 / 32</b>					<b>3.500,00</b>		<b>3.500,00</b>	
<b>SA 0 / SA 1</b>					<b>1.000,00</b>		<b>1.000,00</b>	
SU 23					0,00		0,00	
SA00					1.000,00			
<b>Investive Gebarung</b>								
SU 33							0,00	
SU 34							0,00	
SA2							0,00	
SA3							1.000,00	
<b>Finanzierungstätigkeit</b>								
SU 35							0,00	
SU 36							0,00	
SA4							0,00	
SA5							1.000,00	
<b>513 Desinfektionsanstalten</b>								
<b>513000 Desinfektionen</b>								
<b>Operative Gebarung</b>								
SU 21 / 31					0,00		0,00	

		MVAG	MVAG	QU	Ergebnisvoranschlag			Finanzierungsvoranschlag		
		EH	FH		VA 2020 inkl. NVA	VA 2019	RA 2018	VA 2020 inkl. NVA	VA 2019	RA 2018
1/513000-728100	Impfungen und Desinfektionen	2225	3225	24	1.500,00			1.500,00		
<b>SU 22 / 32</b>	<b>Summe Aufwendungen / Auszahlungen operative Gebarung</b>				<b>1.500,00</b>			<b>1.500,00</b>		
<b>SA 0 / SA 1</b>	<b>(0) Nettoergebnis (21 - 22) / (1) Geldfluss operative Gebarung (31 - 32)</b>				<b>-1.500,00</b>			<b>-1.500,00</b>		
<b>SU 23</b>	<b>Summe Haushaltsrücklagen</b>				<b>0,00</b>			<b>0,00</b>		
<b>SA00</b>	<b>Nettoergebnis nach Zuw./Entn. Haushaltsrücklagen (Saldo 0 +/- SU23)</b>				<b>-1.500,00</b>					
<b>Investive Gebarung</b>										
<b>SU 33</b>	<b>Summe Einzahlungen investive Gebarung</b>							<b>0,00</b>		
<b>SU 34</b>	<b>Summe Auszahlungen investive Gebarung</b>							<b>0,00</b>		
<b>SA2</b>	<b>Saldo (2) Geldfluss aus der Investiven Gebarung (33 - 34)</b>							<b>0,00</b>		
<b>SA3</b>	<b>Saldo (3) Nettofinanzierungssaldo (Saldo 1 + Saldo 2)</b>							<b>-1.500,00</b>		
<b>Finanzierungstätigkeit</b>										
<b>SU 35</b>	<b>Summe Einzahlungen aus der Finanzierungstätigkeit</b>							<b>0,00</b>		
<b>SU 36</b>	<b>Summe Auszahlungen aus der Finanzierungstätigkeit</b>							<b>0,00</b>		
<b>SA4</b>	<b>Saldo (4) Geldfluss aus der Finanzierungstätigkeit (35 - 36)</b>							<b>0,00</b>		
<b>SA5</b>	<b>Saldo (5) Geldfluss aus der voranschlagswirksamen Gebarung (Saldo 3 + Saldo 4)</b>							<b>-1.500,00</b>		
<b>52</b>	<b>Umweltschutz</b>									
<b>520</b>	<b>Natur- und Landschaftsschutz</b>									
<b>520000</b>	<b>Natur- und Landschaftsschutz</b>									
<b>Operative Gebarung</b>										
<b>SU 21 / 31</b>	<b>Summe Erträge / Einzahlungen operative Gebarung</b>				<b>0,00</b>			<b>0,00</b>		
1/520000-728000	Entgelte für sonstige Leistungen	2225	3225	24	1.000,00			1.000,00		
<b>SU 22 / 32</b>	<b>Summe Aufwendungen / Auszahlungen operative Gebarung</b>				<b>1.000,00</b>			<b>1.000,00</b>		
<b>SA 0 / SA 1</b>	<b>(0) Nettoergebnis (21 - 22) / (1) Geldfluss operative Gebarung (31 - 32)</b>				<b>-1.000,00</b>			<b>-1.000,00</b>		
<b>SU 23</b>	<b>Summe Haushaltsrücklagen</b>				<b>0,00</b>			<b>0,00</b>		
<b>SA00</b>	<b>Nettoergebnis nach Zuw./Entn. Haushaltsrücklagen (Saldo 0 +/- SU23)</b>				<b>-1.000,00</b>					
<b>Investive Gebarung</b>										
<b>SU 33</b>	<b>Summe Einzahlungen investive Gebarung</b>							<b>0,00</b>		
<b>SU 34</b>	<b>Summe Auszahlungen investive Gebarung</b>							<b>0,00</b>		
<b>SA2</b>	<b>Saldo (2) Geldfluss aus der Investiven Gebarung (33 - 34)</b>							<b>0,00</b>		
<b>SA3</b>	<b>Saldo (3) Nettofinanzierungssaldo (Saldo 1 + Saldo 2)</b>							<b>-1.000,00</b>		
<b>Finanzierungstätigkeit</b>										
<b>SU 35</b>	<b>Summe Einzahlungen aus der Finanzierungstätigkeit</b>							<b>0,00</b>		
<b>SU 36</b>	<b>Summe Auszahlungen aus der Finanzierungstätigkeit</b>							<b>0,00</b>		
<b>SA4</b>	<b>Saldo (4) Geldfluss aus der Finanzierungstätigkeit (35 - 36)</b>							<b>0,00</b>		
<b>SA5</b>	<b>Saldo (5) Geldfluss aus der voranschlagswirksamen Gebarung (Saldo 3 + Saldo 4)</b>							<b>-1.000,00</b>		

		MVAG	MVAG	QU	Ergebnisvoranschlag			Finanzierungsvoranschlag		
		EH	FH		VA 2020 inkl. NVA	VA 2019	RA 2018	VA 2020 inkl. NVA	VA 2019	RA 2018
<b>522</b>	<b>Reinhaltung der Luft</b>									
<b>522000</b>	<b>Reinhaltung der Luft</b>									
<b>Operative Gebarung</b>										
2/522000+813000	Erträge aus der Auflösung von Investitionszuschüssen (Kapitaltransfers)	2127			100,00			0,00		
2/522000+829100	Sonstige Erträge - Bürgerbeteiligung	2116	3116	18	70.000,00			70.000,00		
2/522000+860000	Transfers von Bund, Bundesfonds und Bundeskammern	2121	3121	15	9.000,00			9.000,00		
2/522000+861000	Transfers von Ländern, Landesfonds und Landeskammern	2121	3121	15	800,00			800,00		
<b>SU 21 / 31</b>	<b>Summe Erträge / Einzahlungen operative Gebarung</b>				<b>79.900,00</b>			<b>79.800,00</b>		
1/522000-680000	Planmäßige Abschreibung	2226			5.600,00			0,00		
1/522000-720000	Kostenbeiträge (Kostenersätze) für Leistungen	2225	3225	24	2.000,00			2.000,00		
1/522000-728000	Entgelte für sonstige Leistungen (Energie und Mob.)	2225	3225	24	5.000,00			5.000,00		
1/522000-757000	Laufende Transferzahlungen an priv. Organisationen ohne Erwerbszweck	2234	3234	27	900,00			900,00		
1/522000-778000	Kapitaltransferzahlungen an private Haushalte	2234		44	5.000,00			0,00		
<b>SU 22 / 32</b>	<b>Summe Aufwendungen / Auszahlungen operative Gebarung</b>				<b>18.500,00</b>			<b>7.900,00</b>		
<b>SA 0 / SA 1</b>	<b>(0) Nettoergebnis (21 - 22) / (1) Geldfluss operative Gebarung (31 - 32)</b>				<b>61.400,00</b>			<b>71.900,00</b>		
<b>SU 23</b>	<b>Summe Haushaltsrücklagen</b>				<b>0,00</b>			<b>0,00</b>		
<b>SA00</b>	<b>Nettoergebnis nach Zuw./Entn. Haushaltsrücklagen (Saldo 0 +/- SU23)</b>				<b>61.400,00</b>					
<b>Investive Gebarung</b>										
<b>SU 33</b>	<b>Summe Einzahlungen investive Gebarung</b>							<b>0,00</b>		
1/522000-010000	Photovoltaikanlagen		3413	40	0,00			65.000,00		
1/522000-778000	Kapitaltransferzahlungen an private Haushalte		3434	44	0,00			5.000,00		
<b>SU 34</b>	<b>Summe Auszahlungen investive Gebarung</b>							<b>70.000,00</b>		
<b>SA2</b>	<b>Saldo (2) Geldfluss aus der Investiven Gebarung (33 - 34)</b>							<b>-70.000,00</b>		
<b>SA3</b>	<b>Saldo (3) Nettofinanzierungssaldo (Saldo 1 + Saldo 2)</b>							<b>1.900,00</b>		
<b>Finanzierungstätigkeit</b>										
<b>SU 35</b>	<b>Summe Einzahlungen aus der Finanzierungstätigkeit</b>							<b>0,00</b>		
<b>SU 36</b>	<b>Summe Auszahlungen aus der Finanzierungstätigkeit</b>							<b>0,00</b>		
<b>SA4</b>	<b>Saldo (4) Geldfluss aus der Finanzierungstätigkeit (35 - 36)</b>							<b>0,00</b>		
<b>SA5</b>	<b>Saldo (5) Geldfluss aus der voranschlagswirksamen Gebarung (Saldo 3 + Saldo 4)</b>							<b>1.900,00</b>		



	MVAG	MVAG	QU	Ergebnisvoranschlag		Finanzierungsvoranschlag				
				EH	FH	VA 2020 inkl. NVA	VA 2019	RA 2018	VA 2020 inkl. NVA	VA 2019
<b>527</b>										
<b>527000</b>										
<b>Operative Gebarung</b>										
<b>SU 21 / 31</b>						<b>0,00</b>			<b>0,00</b>	
1/527000-720000				2225	3225	24	500,00		500,00	
<b>SU 22 / 32</b>						<b>500,00</b>			<b>500,00</b>	
<b>SA 0 / SA 1</b>						<b>-500,00</b>			<b>-500,00</b>	
<b>SU 23</b>						<b>0,00</b>			<b>0,00</b>	
<b>SA00</b>						<b>-500,00</b>				
<b>Investive Gebarung</b>										
<b>SU 33</b>									<b>0,00</b>	
<b>SU 34</b>									<b>0,00</b>	
<b>SA2</b>									<b>0,00</b>	
<b>SA3</b>									<b>-500,00</b>	
<b>Finanzierungstätigkeit</b>										
<b>SU 35</b>									<b>0,00</b>	
<b>SU 36</b>									<b>0,00</b>	
<b>SA4</b>									<b>0,00</b>	
<b>SA5</b>									<b>-500,00</b>	
<b>529</b>										
<b>529000</b>										
<b>Operative Gebarung</b>										
<b>SU 21 / 31</b>						<b>0,00</b>			<b>0,00</b>	
1/529000-728000				2225	3225	24	20.000,00		20.000,00	
<b>SU 22 / 32</b>						<b>20.000,00</b>			<b>20.000,00</b>	
<b>SA 0 / SA 1</b>						<b>-20.000,00</b>			<b>-20.000,00</b>	
<b>SU 23</b>						<b>0,00</b>			<b>0,00</b>	
<b>SA00</b>						<b>-20.000,00</b>				
<b>Investive Gebarung</b>										
<b>SU 33</b>									<b>0,00</b>	
<b>SU 34</b>									<b>0,00</b>	
<b>SA2</b>									<b>0,00</b>	
<b>SA3</b>									<b>-20.000,00</b>	
<b>Finanzierungstätigkeit</b>										
<b>SU 35</b>									<b>0,00</b>	
<b>SU 36</b>									<b>0,00</b>	

	MVAG EH	MVAG FH	QU	Ergebnisvoranschlag		Finanzierungsvoranschlag			
				VA 2020 inkl. NVA	VA 2019	RA 2018	VA 2020 inkl. NVA	VA 2019	RA 2018
SA4							0,00		
SA5							-20.000,00		
<b>53</b>	<b>Rettungs- und Warndienste</b>								
<b>530</b>	<b>Rettungsdienste</b>								
<b>530000</b>	<b>Rettungsdienste</b>								
<b>Operative Gebarung</b>									
2/530000+871000	Kapitaltransfers aus Gemeinde-BZ (Beitrag Bez. Krems - Rotes Kreuz)	2121	3121	33	33.500,00		33.500,00		
<b>SU 21 / 31</b>	<b>Summe Erträge / Einzahlungen operative Gebarung</b>				<b>33.500,00</b>		<b>33.500,00</b>		
1/530000-757000	Beitrag an Rotes Kreuz	2234	3234	27	86.000,00		86.000,00		
<b>SU 22 / 32</b>	<b>Summe Aufwendungen / Auszahlungen operative Gebarung</b>				<b>86.000,00</b>		<b>86.000,00</b>		
<b>SA 0 / SA 1</b>	<b>(0) Nettoergebnis (21 - 22) / (1) Geldfluss operative Gebarung (31 - 32)</b>				<b>-52.500,00</b>		<b>-52.500,00</b>		
<b>SU 23</b>	<b>Summe Haushaltsrücklagen</b>				<b>0,00</b>		<b>0,00</b>		
<b>SA00</b>	<b>Nettoergebnis nach Zuw./Entn. Haushaltsrücklagen (Saldo 0 +/- SU23)</b>				<b>-52.500,00</b>				
<b>Investive Gebarung</b>									
<b>SU 33</b>	<b>Summe Einzahlungen investive Gebarung</b>						<b>0,00</b>		
<b>SU 34</b>	<b>Summe Auszahlungen investive Gebarung</b>						<b>0,00</b>		
<b>SA2</b>	<b>Saldo (2) Geldfluss aus der Investiven Gebarung (33 - 34)</b>						<b>0,00</b>		
<b>SA3</b>	<b>Saldo (3) Nettofinanzierungssaldo (Saldo 1 + Saldo 2)</b>						<b>-52.500,00</b>		
<b>Finanzierungstätigkeit</b>									
<b>SU 35</b>	<b>Summe Einzahlungen aus der Finanzierungstätigkeit</b>						<b>0,00</b>		
<b>SU 36</b>	<b>Summe Auszahlungen aus der Finanzierungstätigkeit</b>						<b>0,00</b>		
<b>SA4</b>	<b>Saldo (4) Geldfluss aus der Finanzierungstätigkeit (35 - 36)</b>						<b>0,00</b>		
<b>SA5</b>	<b>Saldo (5) Geldfluss aus der voranschlagswirksamen Gebarung (Saldo 3 + Saldo 4)</b>						<b>-52.500,00</b>		
<b>56</b>	<b>Krankenanstalten anderer Rechtsträger</b>								
<b>562</b>	<b>Sprengelbeiträge</b>								
<b>562000</b>	<b>Beiträge zum Krankenanstaltensprengel</b>								
<b>Operative Gebarung</b>									
<b>SU 21 / 31</b>	<b>Summe Erträge / Einzahlungen operative Gebarung</b>				<b>0,00</b>		<b>0,00</b>		
1/562000-752000	NÖKAS - Zweckaufwand	2231	3231	26	865.000,00		865.000,00		
<b>SU 22 / 32</b>	<b>Summe Aufwendungen / Auszahlungen operative Gebarung</b>				<b>865.000,00</b>		<b>865.000,00</b>		
<b>SA 0 / SA 1</b>	<b>(0) Nettoergebnis (21 - 22) / (1) Geldfluss operative Gebarung (31 - 32)</b>				<b>-865.000,00</b>		<b>-865.000,00</b>		
<b>SU 23</b>	<b>Summe Haushaltsrücklagen</b>				<b>0,00</b>		<b>0,00</b>		
<b>SA00</b>	<b>Nettoergebnis nach Zuw./Entn. Haushaltsrücklagen (Saldo 0 +/- SU23)</b>				<b>-865.000,00</b>				

	MVAG EH	MVAG FH	QU	Ergebnisvoranschlag		Finanzierungsvoranschlag		
				VA 2020 inkl. NVA	VA 2019	RA 2018	VA 2020 inkl. NVA	VA 2019
<b>Investive Gebarung</b>								
SU 33							0,00	
SU 34							0,00	
SA2							0,00	
SA3							-865.000,00	
<b>Finanzierungstätigkeit</b>								
SU 35							0,00	
SU 36							0,00	
SA4							0,00	
SA5							-865.000,00	
562100								
<b>Operative Gebarung</b>								
SU 21 / 31					0,00		0,00	
1/562100-752000					100,00		100,00	
SU 22 / 32					100,00		100,00	
SA 0 / SA 1					-100,00		-100,00	
SU 23					0,00		0,00	
SA00					-100,00			
<b>Investive Gebarung</b>								
SU 33							0,00	
SU 34							0,00	
SA2							0,00	
SA3							-100,00	
<b>Finanzierungstätigkeit</b>								
SU 35							0,00	
SU 36							0,00	
SA4							0,00	
SA5							-100,00	

		MVAG	MVAG	QU	Ergebnisvoranschlag		Finanzierungsvoranschlag			
		EH	FH		VA 2020 inkl. NVA	VA 2019	RA 2018	VA 2020 inkl. NVA	VA 2019	RA 2018
<b>6 Straßen- und Wasserbau, Verkehr</b>										
<b>61</b>	<b>Straßenbau</b>									
<b>612</b>	<b>Gemeindestraßen</b>									
<b>612000</b>	<b>Gemeindestraßen</b>									
<b>Operative Gebarung</b>										
2/612000+808000	Verkauf von Hausnummertafeln	2116	3116	16	200,00			200,00		
6/612000+829910	Verrg. zw. operativer Gebarung und Projekten	2116	3116	18	142.000,00			142.000,00		
<b>SU 21 / 31</b>	<b>Summe Erträge / Einzahlungen operative Gebarung</b>				<b>142.200,00</b>			<b>142.200,00</b>		
1/612000-413000	Hausnummern und Straßentafeln	2221	3221	23	500,00			500,00		
1/612000-611000	Instandhaltung	2224	3224	24	40.000,00			40.000,00		
1/612000-650000	Zinsen für Finanzschulden - Inland	2241	3241	25	2.000,00			2.000,00		
1/612000-680000	Planmäßige Abschreibung	2226			308.100,00			0,00		
1/612000-720000	Kostenbeiträge (Kostenersätze) für Leistungen	2225	3225	24	12.000,00			12.000,00		
<b>SU 22 / 32</b>	<b>Summe Aufwendungen / Auszahlungen operative Gebarung</b>				<b>362.600,00</b>			<b>54.500,00</b>		
<b>SA 0 / SA 1</b>	<b>(0) Nettoergebnis (21 - 22) / (1) Geldfluss operative Gebarung (31 - 32)</b>				<b>-220.400,00</b>			<b>87.700,00</b>		
<b>SU 23</b>	<b>Summe Haushaltsrücklagen</b>				<b>0,00</b>			<b>0,00</b>		
<b>SA00</b>	<b>Nettoergebnis nach Zuw./Entn. Haushaltsrücklagen (Saldo 0 +/- SU23)</b>				<b>-220.400,00</b>					
<b>Investive Gebarung</b>										
<b>SU 33</b>	<b>Summe Einzahlungen investive Gebarung</b>							<b>0,00</b>		
5/612000-002000	Straßenbauarbeiten		3412	40	0,00			142.000,00		
<b>SU 34</b>	<b>Summe Auszahlungen investive Gebarung</b>							<b>142.000,00</b>		
<b>SA2</b>	<b>Saldo (2) Geldfluss aus der Investiven Gebarung (33 - 34)</b>							<b>-142.000,00</b>		
<b>SA3</b>	<b>Saldo (3) Nettofinanzierungssaldo (Saldo 1 + Saldo 2)</b>							<b>-54.300,00</b>		
<b>Finanzierungstätigkeit</b>										
<b>SU 35</b>	<b>Summe Einzahlungen aus der Finanzierungstätigkeit</b>							<b>0,00</b>		
1/612000-346000	Investitionsdarlehen von Kreditinstituten		3614	65	0,00			14.500,00		
<b>SU 36</b>	<b>Summe Auszahlungen aus der Finanzierungstätigkeit</b>							<b>14.500,00</b>		
<b>SA4</b>	<b>Saldo (4) Geldfluss aus der Finanzierungstätigkeit (35 - 36)</b>							<b>-14.500,00</b>		
<b>SA5</b>	<b>Saldo (5) Geldfluss aus der voranschlagswirksamen Gebarung (Saldo 3 + Saldo 4)</b>							<b>-68.800,00</b>		
<b>616</b>	<b>Sonstige Straßen und Wege</b>									
<b>616000</b>	<b>Sonstige Straßen und Wege</b>									
<b>Operative Gebarung</b>										
<b>SU 21 / 31</b>	<b>Summe Erträge / Einzahlungen operative Gebarung</b>				<b>0,00</b>			<b>0,00</b>		
<b>SU 22 / 32</b>	<b>Summe Aufwendungen / Auszahlungen operative Gebarung</b>				<b>0,00</b>			<b>0,00</b>		

	MVAG	MVAG	QU	Ergebnisvoranschlag			Finanzierungsvoranschlag			
				EH	FH	VA 2020 inkl. NVA	VA 2019	RA 2018	VA 2020 inkl. NVA	VA 2019
<b>SA 0 / SA 1</b>						<b>0,00</b>			<b>0,00</b>	
<b>SU 23</b>						<b>0,00</b>			<b>0,00</b>	
<b>SA00</b>						<b>0,00</b>				
<b>Investive Gebarung</b>										
2/616000+301000						0,00			4.000,00	
<b>SU 33</b>									<b>4.000,00</b>	
1/616000-060000						0,00			10.000,00	
<b>SU 34</b>									<b>10.000,00</b>	
<b>SA2</b>									<b>-6.000,00</b>	
<b>SA3</b>									<b>-6.000,00</b>	
<b>Finanzierungstätigkeit</b>										
<b>SU 35</b>									<b>0,00</b>	
<b>SU 36</b>									<b>0,00</b>	
<b>SA4</b>									<b>0,00</b>	
<b>SA5</b>									<b>-6.000,00</b>	
<b>63</b>										
<b>639</b>										
<b>639000</b>										
<b>Operative Gebarung</b>										
2/639000+813000						79.800,00			0,00	
2/639000+871000						10.000,00			10.000,00	
<b>SU 21 / 31</b>						<b>89.800,00</b>			<b>10.000,00</b>	
1/639000-600000						2.200,00			2.200,00	
1/639000-612000						10.000,00			10.000,00	
1/639000-631000						300,00			300,00	
1/639000-650000						2.000,00			2.000,00	
1/639000-670000						200,00			200,00	
1/639000-680000						95.700,00			0,00	
1/639000-710000						100,00			100,00	
1/639000-711000						300,00			300,00	

		MVAG	MVAG	QU	Ergebnisvoranschlag			Finanzierungsvoranschlag		
		EH	FH		VA 2020 inkl. NVA	VA 2019	RA 2018	VA 2020 inkl. NVA	VA 2019	RA 2018
1/639000-720000	Kostenbeiträge (Kostensätze) für Leistungen	2225	3225	24	10.000,00			10.000,00		
<b>SU 22 / 32</b>	<b>Summe Aufwendungen / Auszahlungen operative Gebarung</b>				<b>120.800,00</b>			<b>25.100,00</b>		
<b>SA 0 / SA 1</b>	<b>(0) Nettoergebnis (21 - 22) / (1) Geldfluss operative Gebarung (31 - 32)</b>				<b>-31.000,00</b>			<b>-15.100,00</b>		
<b>SU 23</b>	<b>Summe Haushaltsrücklagen</b>				<b>0,00</b>			<b>0,00</b>		
<b>SA00</b>	<b>Nettoergebnis nach Zuw./Entn. Haushaltsrücklagen (Saldo 0 +/- SU23)</b>				<b>-31.000,00</b>					
<b>Investive Gebarung</b>										
<b>SU 33</b>	<b>Summe Einzahlungen investive Gebarung</b>							<b>0,00</b>		
<b>SU 34</b>	<b>Summe Auszahlungen investive Gebarung</b>							<b>0,00</b>		
<b>SA2</b>	<b>Saldo (2) Geldfluss aus der Investiven Gebarung (33 - 34)</b>							<b>0,00</b>		
<b>SA3</b>	<b>Saldo (3) Nettofinanzierungssaldo (Saldo 1 + Saldo 2)</b>							<b>-15.100,00</b>		
<b>Finanzierungstätigkeit</b>										
<b>SU 35</b>	<b>Summe Einzahlungen aus der Finanzierungstätigkeit</b>							<b>0,00</b>		
1/639000-346000	Tilgung von Darlehen		3614	65	0,00			45.600,00		
<b>SU 36</b>	<b>Summe Auszahlungen aus der Finanzierungstätigkeit</b>							<b>45.600,00</b>		
<b>SA4</b>	<b>Saldo (4) Geldfluss aus der Finanzierungstätigkeit (35 - 36)</b>							<b>-45.600,00</b>		
<b>SA5</b>	<b>Saldo (5) Geldfluss aus der voranschlagswirksamen Gebarung (Saldo 3 + Saldo 4)</b>							<b>-60.700,00</b>		
<b>64 Straßenverkehr</b>										
<b>640 Einrichtungen und Maßnahmen nach der Straßenverkehrsordnu</b>										
<b>640000 Einrichtung und Maßnahmen der Strassenverkehrsordnung</b>										
<b>Operative Gebarung</b>										
2/640000+829000	Sonstige Einnahmen	2116	3116	18	300,00			300,00		
2/640000+868000	Gemeindestraßenstrafen	2124	3124	16	7.000,00			7.000,00		
<b>SU 21 / 31</b>	<b>Summe Erträge / Einzahlungen operative Gebarung</b>				<b>7.300,00</b>			<b>7.300,00</b>		
1/640000-400000	Ankauf von Verkehrszeichen (geringwertige Wirtschaftsgüter des Anlagevermögens)	2221	3221	23	5.000,00			5.000,00		
1/640000-611000	Instandhaltung von Straßenbauten (Bodenmarkierung)	2224	3224	24	3.500,00			3.500,00		
1/640000-680000	Planmäßige Abschreibung	2226			2.600,00			0,00		
1/640000-720000	Kostenbeiträge (Kostensätze) für Leistungen	2225	3225	24	10.000,00			10.000,00		
<b>SU 22 / 32</b>	<b>Summe Aufwendungen / Auszahlungen operative Gebarung</b>				<b>21.100,00</b>			<b>18.500,00</b>		
<b>SA 0 / SA 1</b>	<b>(0) Nettoergebnis (21 - 22) / (1) Geldfluss operative Gebarung (31 - 32)</b>				<b>-13.800,00</b>			<b>-11.200,00</b>		
<b>SU 23</b>	<b>Summe Haushaltsrücklagen</b>				<b>0,00</b>			<b>0,00</b>		
<b>SA00</b>	<b>Nettoergebnis nach Zuw./Entn. Haushaltsrücklagen (Saldo 0 +/- SU23)</b>				<b>-13.800,00</b>					

	MVAG EH	MVAG FH	QU	Ergebnisvoranschlag		Finanzierungsvoranschlag		
				VA 2020 inkl. NVA	VA 2019	RA 2018	VA 2020 inkl. NVA	VA 2019
<b>Investive Gebarung</b>								
<b>SU 33</b>	<b>Summe Einzahlungen investive Gebarung</b>							<b>0,00</b>
1/640000-005000	Anlagen zu Straßenbauten	3412	40	0,00				2.000,00
<b>SU 34</b>	<b>Summe Auszahlungen investive Gebarung</b>							<b>2.000,00</b>
<b>SA2</b>	<b>Saldo (2) Geldfluss aus der Investiven Gebarung (33 – 34)</b>							<b>-2.000,00</b>
<b>SA3</b>	<b>Saldo (3) Nettofinanzierungssaldo (Saldo 1 + Saldo 2)</b>							<b>-13.200,00</b>
<b>Finanzierungstätigkeit</b>								
<b>SU 35</b>	<b>Summe Einzahlungen aus der Finanzierungstätigkeit</b>							<b>0,00</b>
<b>SU 36</b>	<b>Summe Auszahlungen aus der Finanzierungstätigkeit</b>							<b>0,00</b>
<b>SA4</b>	<b>Saldo (4) Geldfluss aus der Finanzierungstätigkeit (35 – 36)</b>							<b>0,00</b>
<b>SA5</b>	<b>Saldo (5) Geldfluss aus der voranschlagswirksamen Gebarung (Saldo 3 + Saldo 4)</b>							<b>-13.200,00</b>
<b>649</b>	<b>Sonstige Einrichtungen und Maßnahmen</b>							
<b>649000</b>	<b>Sonstige Einrichtungen und Maßnahmen</b>							
<b>Operative Gebarung</b>								
2/649000+813000	Erträge aus der Auflösung von Investitionszuschüssen (Kapitaltransfers)	2127		200,00				0,00
<b>SU 21 / 31</b>	<b>Summe Erträge / Einzahlungen operative Gebarung</b>			<b>200,00</b>				<b>0,00</b>
1/649000-680000	Planmäßige Abschreibung	2226		400,00				0,00
<b>SU 22 / 32</b>	<b>Summe Aufwendungen / Auszahlungen operative Gebarung</b>			<b>400,00</b>				<b>0,00</b>
<b>SA 0 / SA 1</b>	<b>(0) Nettoergebnis (21 - 22) / (1) Geldfluss operative Gebarung (31 – 32)</b>			<b>-200,00</b>				<b>0,00</b>
<b>SU 23</b>	<b>Summe Haushaltsrücklagen</b>			<b>0,00</b>				<b>0,00</b>
<b>SA00</b>	<b>Nettoergebnis nach Zuw./Entn. Haushaltsrücklagen (Saldo 0 +/- SU23)</b>			<b>-200,00</b>				
<b>Investive Gebarung</b>								
<b>SU 33</b>	<b>Summe Einzahlungen investive Gebarung</b>							<b>0,00</b>
<b>SU 34</b>	<b>Summe Auszahlungen investive Gebarung</b>							<b>0,00</b>
<b>SA2</b>	<b>Saldo (2) Geldfluss aus der Investiven Gebarung (33 – 34)</b>							<b>0,00</b>
<b>SA3</b>	<b>Saldo (3) Nettofinanzierungssaldo (Saldo 1 + Saldo 2)</b>							<b>0,00</b>
<b>Finanzierungstätigkeit</b>								
<b>SU 35</b>	<b>Summe Einzahlungen aus der Finanzierungstätigkeit</b>							<b>0,00</b>
<b>SU 36</b>	<b>Summe Auszahlungen aus der Finanzierungstätigkeit</b>							<b>0,00</b>
<b>SA4</b>	<b>Saldo (4) Geldfluss aus der Finanzierungstätigkeit (35 – 36)</b>							<b>0,00</b>
<b>SA5</b>	<b>Saldo (5) Geldfluss aus der voranschlagswirksamen Gebarung (Saldo 3 + Saldo 4)</b>							<b>0,00</b>

		MVAG	MVAG	QU	Ergebnisvoranschlag		Finanzierungsvoranschlag			
		EH	FH		VA 2020 inkl. NVA	VA 2019	RA 2018	VA 2020 inkl. NVA	VA 2019	RA 2018
<b>7 Wirtschaftsförderung</b>										
<b>71</b>	<b>Grundlagenverbesserung in der Land- und Forstwirtschaft</b>									
<b>710</b>	<b>Land- und forstwirtschaftlicher Wegebau</b>									
<b>710000</b>	<b>Land- und forstwirtschaftlicher Wegebau</b>									
<b>Operative Gebarung</b>										
6/710000+829910	Verrg. zw. operativer Gebarung und Projekten	2116	3116	18		6.000,00			6.000,00	
6/710000+871000	Kapitaltransfers aus Gemeinde-Bedarfszuweisungsmittel	2121	3121	33		2.000,00			2.000,00	
<b>SU 21 / 31</b>	<b>Summe Erträge / Einzahlungen operative Gebarung</b>					<b>8.000,00</b>			<b>8.000,00</b>	
1/710000-680000	Planmäßige Abschreibung	2226				300,00			0,00	
<b>SU 22 / 32</b>	<b>Summe Aufwendungen / Auszahlungen operative Gebarung</b>					<b>300,00</b>			<b>0,00</b>	
<b>SA 0 / SA 1</b>	<b>(0) Nettoergebnis (21 - 22) / (1) Geldfluss operative Gebarung (31 - 32)</b>					<b>7.700,00</b>			<b>8.000,00</b>	
<b>SU 23</b>	<b>Summe Haushaltsrücklagen</b>					<b>0,00</b>			<b>0,00</b>	
<b>SA00</b>	<b>Nettoergebnis nach Zuw./Entn. Haushaltsrücklagen (Saldo 0 +/- SU23)</b>					<b>7.700,00</b>				
<b>Investive Gebarung</b>										
6/710000+301000	Kapitaltransfers von Ländern (Agrarbezirksbehörde)		3331	33		0,00			2.000,00	
<b>SU 33</b>	<b>Summe Einzahlungen investive Gebarung</b>								<b>2.000,00</b>	
5/710000-002000	Straßenbauten		3412	40		0,00			10.000,00	
<b>SU 34</b>	<b>Summe Auszahlungen investive Gebarung</b>								<b>10.000,00</b>	
<b>SA2</b>	<b>Saldo (2) Geldfluss aus der Investiven Gebarung (33 - 34)</b>								<b>-8.000,00</b>	
<b>SA3</b>	<b>Saldo (3) Nettofinanzierungssaldo (Saldo 1 + Saldo 2)</b>								<b>0,00</b>	
<b>Finanzierungstätigkeit</b>										
<b>SU 35</b>	<b>Summe Einzahlungen aus der Finanzierungstätigkeit</b>								<b>0,00</b>	
<b>SU 36</b>	<b>Summe Auszahlungen aus der Finanzierungstätigkeit</b>								<b>0,00</b>	
<b>SA4</b>	<b>Saldo (4) Geldfluss aus der Finanzierungstätigkeit (35 - 36)</b>								<b>0,00</b>	
<b>SA5</b>	<b>Saldo (5) Geldfluss aus der voranschlagswirksamen Gebarung (Saldo 3 + Saldo 4)</b>								<b>0,00</b>	
<b>77</b>	<b>Förderung des Fremdenverkehrs</b>									
<b>771</b>	<b>Maßnahmen zur Förderung des Fremdenverkehrs</b>									
<b>771000</b>	<b>Maßnahmen zur Förderung des Fremdenverkehrs</b>									
<b>Operative Gebarung</b>										
2/771000+808000	Veräußerungen von Waren (Buchverkauf)	2116	3116	16		100,00			100,00	
<b>SU 21 / 31</b>	<b>Summe Erträge / Einzahlungen operative Gebarung</b>					<b>100,00</b>			<b>100,00</b>	
1/771000-454000	Reinigungsmittel	2221	3221	23		100,00			100,00	



		MVAG	MVAG	QU	Ergebnisvoranschlag			Finanzierungsvoranschlag		
		EH	FH		VA 2020 inkl. NVA	VA 2019	RA 2018	VA 2020 inkl. NVA	VA 2019	RA 2018
1/771000-511000	Geldbezüge der Vertragsbediensteten in handwerklicher Verwendung	2211	3211	20	1.000,00			1.000,00		
1/771000-580000	Dienstgeberbeiträge zum Ausgleichsfonds für Familienbeihilfen	2212	3212	20	100,00			100,00		
1/771000-600000	Strom	2222	3222	24	100,00			100,00		
1/771000-720000	Kostenbeiträge (Kostenersätze) für Leistungen	2225	3225	24	5.500,00			5.500,00		
1/771000-728000	Entgelte für sonstige Leistungen	2225	3225	24	500,00			500,00		
1/771000-757000	Beiträge an Vereine	2234	3234	27	31.600,00			31.600,00		
<b>SU 22 / 32</b>	<b>Summe Aufwendungen / Auszahlungen operative Gebarung</b>				<b>38.900,00</b>			<b>38.900,00</b>		
<b>SA 0 / SA 1</b>	<b>(0) Nettoergebnis (21 - 22) / (1) Geldfluss operative Gebarung (31 - 32)</b>				<b>-38.800,00</b>			<b>-38.800,00</b>		
<b>SU 23</b>	<b>Summe Haushaltsrücklagen</b>				<b>0,00</b>			<b>0,00</b>		
<b>SA00</b>	<b>Nettoergebnis nach Zuw./Entn. Haushaltsrücklagen (Saldo 0 +/- SU23)</b>				<b>-38.800,00</b>					
<b>Investive Gebarung</b>										
<b>SU 33</b>	<b>Summe Einzahlungen investive Gebarung</b>							<b>0,00</b>		
<b>SU 34</b>	<b>Summe Auszahlungen investive Gebarung</b>							<b>0,00</b>		
<b>SA2</b>	<b>Saldo (2) Geldfluss aus der Investiven Gebarung (33 - 34)</b>							<b>0,00</b>		
<b>SA3</b>	<b>Saldo (3) Nettofinanzierungssaldo (Saldo 1 + Saldo 2)</b>							<b>-38.800,00</b>		
<b>Finanzierungstätigkeit</b>										
<b>SU 35</b>	<b>Summe Einzahlungen aus der Finanzierungstätigkeit</b>							<b>0,00</b>		
<b>SU 36</b>	<b>Summe Auszahlungen aus der Finanzierungstätigkeit</b>							<b>0,00</b>		
<b>SA4</b>	<b>Saldo (4) Geldfluss aus der Finanzierungstätigkeit (35 - 36)</b>							<b>0,00</b>		
<b>SA5</b>	<b>Saldo (5) Geldfluss aus der voranschlagswirksamen Gebarung (Saldo 3 + Saldo 4)</b>							<b>-38.800,00</b>		
<b>78</b>	<b>Förderung von Handel, Gewerbe und Industrie</b>									
<b>782</b>	<b>Wirtschaftspolitische Maßnahmen</b>									
<b>782000</b>	<b>Wirtschaftspolitische Maßnahmen</b>									
<b>Operative Gebarung</b>										
<b>SU 21 / 31</b>	<b>Summe Erträge / Einzahlungen operative Gebarung</b>				<b>0,00</b>			<b>0,00</b>		
1/782000-400000	Geringwertige Wirtschaftsgüter (GWG)	2221	3221	23	2.500,00			2.500,00		
5/782000-729910	Verrg. zw. operativer Gebarung und Projekten	2225	3225	24	80.000,00			80.000,00		
<b>SU 22 / 32</b>	<b>Summe Aufwendungen / Auszahlungen operative Gebarung</b>				<b>82.500,00</b>			<b>82.500,00</b>		
<b>SA 0 / SA 1</b>	<b>(0) Nettoergebnis (21 - 22) / (1) Geldfluss operative Gebarung (31 - 32)</b>				<b>-82.500,00</b>			<b>-82.500,00</b>		
<b>SU 23</b>	<b>Summe Haushaltsrücklagen</b>				<b>0,00</b>			<b>0,00</b>		
<b>SA00</b>	<b>Nettoergebnis nach Zuw./Entn. Haushaltsrücklagen (Saldo 0 +/- SU23)</b>				<b>-82.500,00</b>					

	MVAG EH	MVAG FH	QU	Ergebnisvoranschlag			Finanzierungsvoranschlag		
				VA 2020 inkl. NVA	VA 2019	RA 2018	VA 2020 inkl. NVA	VA 2019	RA 2018
<b>Investive Gebarung</b>									
6/782000+001000		3312	30	0,00			85.000,00		
<b>SU 33</b>							<b>85.000,00</b>		
5/782000-001000		3412	40	0,00			5.000,00		
<b>SU 34</b>							<b>5.000,00</b>		
<b>SA2</b>							<b>80.000,00</b>		
<b>SA3</b>							<b>-2.500,00</b>		
<b>Finanzierungstätigkeit</b>									
<b>SU 35</b>							<b>0,00</b>		
<b>SU 36</b>							<b>0,00</b>		
<b>SA4</b>							<b>0,00</b>		
<b>SA5</b>							<b>-2.500,00</b>		

	MVAG EH	MVAG FH	QU	Ergebnisvoranschlag		Finanzierungsvoranschlag		
				VA 2020 inkl. NVA	VA 2019	RA 2018	VA 2020 inkl. NVA	VA 2019
<b>8 Dienstleistungen</b>								
<b>81</b>	<b>Öffentliche Einrichtungen (soweit nicht dem Abschnitt 85 zuzuordnen)</b>							
<b>812</b>	<b>WC-Anlagen</b>							
<b>812000</b>	<b>WC Anlagen öffentlich</b>							
<b>Operative Gebarung</b>								
<b>SU 21 / 31</b>	<b>Summe Erträge / Einzahlungen operative Gebarung</b>			<b>0,00</b>			<b>0,00</b>	
1/812000-454000	Reinigungsmittel	2221	3221	23	100,00		100,00	
1/812000-511000	Geldbezüge der Vertragsbediensteten in handwerklicher Verwendung	2211	3211	20	1.500,00		1.500,00	
1/812000-565000	Mehrleistungsvergütung	2211	3211	20	100,00		100,00	
1/812000-580000	Dienstgeberbeiträge zum Ausgleichsfonds für Familienbeihilfen	2212	3212	20	100,00		100,00	
1/812000-614000	Instandhaltung von Gebäuden	2224	3224	24	100,00		100,00	
1/812000-720000	Kostenbeiträge (Kostensätze) für Leistungen	2225	3225	24	100,00		100,00	
<b>SU 22 / 32</b>	<b>Summe Aufwendungen / Auszahlungen operative Gebarung</b>				<b>2.000,00</b>		<b>2.000,00</b>	
<b>SA 0 / SA 1</b>	<b>(0) Nettoergebnis (21 - 22) / (1) Geldfluss operative Gebarung (31 - 32)</b>				<b>-2.000,00</b>		<b>-2.000,00</b>	
<b>SU 23</b>	<b>Summe Haushaltsrücklagen</b>				<b>0,00</b>		<b>0,00</b>	
<b>SA00</b>	<b>Nettoergebnis nach Zuw./Entn. Haushaltsrücklagen (Saldo 0 +/- SU23)</b>				<b>-2.000,00</b>			
<b>Investive Gebarung</b>								
<b>SU 33</b>	<b>Summe Einzahlungen investive Gebarung</b>						<b>0,00</b>	
<b>SU 34</b>	<b>Summe Auszahlungen investive Gebarung</b>						<b>0,00</b>	
<b>SA2</b>	<b>Saldo (2) Geldfluss aus der Investiven Gebarung (33 - 34)</b>						<b>0,00</b>	
<b>SA3</b>	<b>Saldo (3) Nettofinanzierungssaldo (Saldo 1 + Saldo 2)</b>						<b>-2.000,00</b>	
<b>Finanzierungstätigkeit</b>								
<b>SU 35</b>	<b>Summe Einzahlungen aus der Finanzierungstätigkeit</b>						<b>0,00</b>	
<b>SU 36</b>	<b>Summe Auszahlungen aus der Finanzierungstätigkeit</b>						<b>0,00</b>	
<b>SA4</b>	<b>Saldo (4) Geldfluss aus der Finanzierungstätigkeit (35 - 36)</b>						<b>0,00</b>	
<b>SA5</b>	<b>Saldo (5) Geldfluss aus der voranschlagswirksamen Gebarung (Saldo 3 + Saldo 4)</b>						<b>-2.000,00</b>	
<b>813</b>	<b>Müllbeseitigung</b>							
<b>813000</b>	<b>Abfallbeseitigung</b>							
<b>Operative Gebarung</b>								
2/813000+816000	Kostensätze	2114	3114	13	10.500,00		10.500,00	
<b>SU 21 / 31</b>	<b>Summe Erträge / Einzahlungen operative Gebarung</b>				<b>10.500,00</b>		<b>10.500,00</b>	
1/813000-619000	Instandhaltung	2224	3224	24	9.000,00		9.000,00	
1/813000-680000	Planmäßige Abschreibung	2226			1.800,00		0,00	

		MVAG	MVAG	QU	Ergebnisvoranschlag			Finanzierungsvoranschlag		
		EH	FH		VA 2020 inkl. NVA	VA 2019	RA 2018	VA 2020 inkl. NVA	VA 2019	RA 2018
1/813000-720000	Kostenbeiträge (Kostensätze) für Leistungen	2225	3225	24	4.000,00			4.000,00		
<b>SU 22 / 32</b>	<b>Summe Aufwendungen / Auszahlungen operative Gebarung</b>				<b>14.800,00</b>			<b>13.000,00</b>		
<b>SA 0 / SA 1</b>	<b>(0) Nettoergebnis (21 - 22) / (1) Geldfluss operative Gebarung (31 - 32)</b>				<b>-4.300,00</b>			<b>-2.500,00</b>		
<b>SU 23</b>	<b>Summe Haushaltsrücklagen</b>				<b>0,00</b>			<b>0,00</b>		
<b>SA00</b>	<b>Nettoergebnis nach Zuw./Entn. Haushaltsrücklagen (Saldo 0 +/- SU23)</b>				<b>-4.300,00</b>					
<b>Investive Gebarung</b>										
<b>SU 33</b>	<b>Summe Einzahlungen investive Gebarung</b>							<b>0,00</b>		
<b>SU 34</b>	<b>Summe Auszahlungen investive Gebarung</b>							<b>0,00</b>		
<b>SA2</b>	<b>Saldo (2) Geldfluss aus der Investiven Gebarung (33 - 34)</b>							<b>0,00</b>		
<b>SA3</b>	<b>Saldo (3) Nettofinanzierungssaldo (Saldo 1 + Saldo 2)</b>							<b>-2.500,00</b>		
<b>Finanzierungstätigkeit</b>										
<b>SU 35</b>	<b>Summe Einzahlungen aus der Finanzierungstätigkeit</b>							<b>0,00</b>		
<b>SU 36</b>	<b>Summe Auszahlungen aus der Finanzierungstätigkeit</b>							<b>0,00</b>		
<b>SA4</b>	<b>Saldo (4) Geldfluss aus der Finanzierungstätigkeit (35 - 36)</b>							<b>0,00</b>		
<b>SA5</b>	<b>Saldo (5) Geldfluss aus der voranschlagswirksamen Gebarung (Saldo 3 + Saldo 4)</b>							<b>-2.500,00</b>		
<b>814</b>	<b>Straßenreinigung</b>									
<b>814000</b>	<b>Straßenreinigung</b>									
<b>Operative Gebarung</b>										
2/814000+810000	Erträge aus Leistungen (Bereitschaft)	2114	3114	13	20.000,00			20.000,00		
<b>SU 21 / 31</b>	<b>Summe Erträge / Einzahlungen operative Gebarung</b>				<b>20.000,00</b>			<b>20.000,00</b>		
1/814000-455000	Streumaterial	2221	3221	23	3.000,00			3.000,00		
1/814000-565000	Mehrleistungsvergütung	2211	3211	20	24.000,00			24.000,00		
1/814000-580000	Dienstgeberbeiträge zum Ausgleichsfonds für Familienbeihilfen	2212	3212	20	1.000,00			1.000,00		
1/814000-582000	Sonstige Dienstgeberbeiträge zur sozialen Sicherheit	2212	3212	20	800,00			800,00		
1/814000-582200	Beitrag Mitarbeiter Vorsorge Kassa	2212	3212	20	100,00			100,00		
1/814000-720000	Kostenbeiträge (Kostensätze) für Leistungen	2225	3225	24	10.000,00			10.000,00		
1/814000-728100	Leistungsentgelte an Firmen	2225	3225	24	4.500,00			4.500,00		
<b>SU 22 / 32</b>	<b>Summe Aufwendungen / Auszahlungen operative Gebarung</b>				<b>43.400,00</b>			<b>43.400,00</b>		
<b>SA 0 / SA 1</b>	<b>(0) Nettoergebnis (21 - 22) / (1) Geldfluss operative Gebarung (31 - 32)</b>				<b>-23.400,00</b>			<b>-23.400,00</b>		
<b>SU 23</b>	<b>Summe Haushaltsrücklagen</b>				<b>0,00</b>			<b>0,00</b>		
<b>SA00</b>	<b>Nettoergebnis nach Zuw./Entn. Haushaltsrücklagen (Saldo 0 +/- SU23)</b>				<b>-23.400,00</b>					
<b>Investive Gebarung</b>										
<b>SU 33</b>	<b>Summe Einzahlungen investive Gebarung</b>							<b>0,00</b>		
<b>SU 34</b>	<b>Summe Auszahlungen investive Gebarung</b>							<b>0,00</b>		

	MVAG	MVAG	QU	Ergebnisvoranschlag			Finanzierungsvoranschlag			
				EH	FH	VA 2020 inkl. NVA	VA 2019	RA 2018	VA 2020 inkl. NVA	VA 2019
<b>SA2</b>										0,00
<b>SA3</b>										-23.400,00
<b>Finanzierungstätigkeit</b>										
<b>SU 35</b>										0,00
<b>SU 36</b>										0,00
<b>SA4</b>										0,00
<b>SA5</b>										-23.400,00
<b>815</b>										
<b>815000</b>										
<b>Operative Gebarung</b>										
2/815000+813000				2127		900,00				0,00
<b>SU 21 / 31</b>						<b>900,00</b>				<b>0,00</b>
1/815000-619000				2224	3224	24	5.000,00			5.000,00
1/815000-619100				2224	3224	24	4.500,00			4.500,00
1/815000-680000				2226			13.600,00			0,00
1/815000-700000				2223	3223	24	100,00			100,00
1/815000-711000				2225	3225	24	300,00			300,00
1/815000-720000				2225	3225	24	16.000,00			16.000,00
1/815000-720100				2225	3225	24	14.000,00			14.000,00
1/815000-728000				2225	3225	24	9.500,00			9.500,00
<b>SU 22 / 32</b>						<b>63.000,00</b>				<b>49.400,00</b>
<b>SA 0 / SA 1</b>						<b>-62.100,00</b>				<b>-49.400,00</b>
<b>SU 23</b>						<b>0,00</b>				<b>0,00</b>
<b>SA00</b>						<b>-62.100,00</b>				
<b>Investive Gebarung</b>										
<b>SU 33</b>										<b>0,00</b>
1/815000-050000					3412	40	0,00			9.000,00
<b>SU 34</b>										<b>9.000,00</b>
<b>SA2</b>										<b>-9.000,00</b>
<b>SA3</b>										<b>-58.400,00</b>
<b>Finanzierungstätigkeit</b>										
<b>SU 35</b>										<b>0,00</b>

		MVAG			Ergebnisvoranschlag			Finanzierungsvoranschlag		
		EH	FH	QU	VA 2020 inkl. NVA	VA 2019	RA 2018	VA 2020 inkl. NVA	VA 2019	RA 2018
<b>SU 36</b>	<b>Summe Auszahlungen aus der Finanzierungstätigkeit</b>							<b>0,00</b>		
<b>SA4</b>	<b>Saldo (4) Geldfluss aus der Finanzierungstätigkeit (35 – 36)</b>							<b>0,00</b>		
<b>SA5</b>	<b>Saldo (5) Geldfluss aus der voranschlagswirksamen Gebarung (Saldo 3 + Saldo 4)</b>							<b>-58.400,00</b>		
<b>816</b>	<b>Öffentliche Beleuchtung und öffentliche Uhren</b>									
<b>816000</b>	<b>Öffentliche Beleuchtung und öffentliche Uhren</b>									
<b>Operative Gebarung</b>										
<b>SU 21 / 31</b>	<b>Summe Erträge / Einzahlungen operative Gebarung</b>				<b>0,00</b>			<b>0,00</b>		
1/816000-619000	Instandhaltung	2224	3224	24	1.000,00			1.000,00		
1/816000-680000	Planmäßige Abschreibung	2226			26.200,00			0,00		
1/816000-720000	Kostenbeiträge (Kostenersätze) für Leistungen	2225	3225	24	700,00			700,00		
1/816000-728100	Betreuung EVN	2225	3225	24	70.000,00			70.000,00		
<b>SU 22 / 32</b>	<b>Summe Aufwendungen / Auszahlungen operative Gebarung</b>				<b>97.900,00</b>			<b>71.700,00</b>		
<b>SA 0 / SA 1</b>	<b>(0) Nettoergebnis (21 - 22) / (1) Geldfluss operative Gebarung (31 – 32)</b>				<b>-97.900,00</b>			<b>-71.700,00</b>		
<b>SU 23</b>	<b>Summe Haushaltsrücklagen</b>				<b>0,00</b>			<b>0,00</b>		
<b>SA00</b>	<b>Nettoergebnis nach Zuw./Entn. Haushaltsrücklagen (Saldo 0 +/- SU23)</b>				<b>-97.900,00</b>					
<b>Investive Gebarung</b>										
2/816000+301000	Kapitaltransfers von Ländern, Landesfonds und Landeskammern		3331	33	0,00			6.000,00		
<b>SU 33</b>	<b>Summe Einzahlungen investive Gebarung</b>							<b>6.000,00</b>		
1/816000-005000	Anlagen zu Straßenbauten		3412	40	0,00			60.000,00		
<b>SU 34</b>	<b>Summe Auszahlungen investive Gebarung</b>							<b>60.000,00</b>		
<b>SA2</b>	<b>Saldo (2) Geldfluss aus der Investiven Gebarung (33 – 34)</b>							<b>-54.000,00</b>		
<b>SA3</b>	<b>Saldo (3) Nettofinanzierungssaldo (Saldo 1 + Saldo 2)</b>							<b>-125.700,00</b>		
<b>Finanzierungstätigkeit</b>										
<b>SU 35</b>	<b>Summe Einzahlungen aus der Finanzierungstätigkeit</b>							<b>0,00</b>		
<b>SU 36</b>	<b>Summe Auszahlungen aus der Finanzierungstätigkeit</b>							<b>0,00</b>		
<b>SA4</b>	<b>Saldo (4) Geldfluss aus der Finanzierungstätigkeit (35 – 36)</b>							<b>0,00</b>		
<b>SA5</b>	<b>Saldo (5) Geldfluss aus der voranschlagswirksamen Gebarung (Saldo 3 + Saldo 4)</b>							<b>-125.700,00</b>		
<b>817</b>	<b>Friedhöfe (einschließlich Einsegnungshallen und Krematorien)</b>									
<b>817000</b>	<b>Friedhöfe</b>									
<b>Operative Gebarung</b>										
2/817000+816000	Kostenbeiträge (Kostenersätze) für sonstige Leistungen	2114	3114	13	100,00			100,00		
2/817000+829000	Sonstige Erträge	2116	3116	18	400,00			400,00		
2/817000+852000	Grabstellengebühren	2113	3113	12	17.700,00			17.700,00		
2/817000+852100	Begräbnis- und Leichenkammergebühren	2113	3113	12	25.000,00			25.000,00		

		MVAG	MVAG	QU	Ergebnisvoranschlag		Finanzierungsvoranschlag			
		EH	FH		VA 2020 inkl. NVA	VA 2019	RA 2018	VA 2020 inkl. NVA	VA 2019	RA 2018
2/817000+852120	Aufbauhallenbenützung durch Bestattung	2113	3113	12	5.000,00			5.000,00		
<b>SU 21 / 31</b>	<b>Summe Erträge / Einzahlungen operative Gebarung</b>				<b>48.200,00</b>			<b>48.200,00</b>		
1/817000-400000	Geringwertige Wirtschaftsgüter des Anlagevermögens	2221	3221	23	1.000,00			1.000,00		
1/817000-454000	Reinigungsmittel	2221	3221	23	100,00			100,00		
1/817000-511000	Geldbezüge d. Vertragsbediensteten in handwerklicher Verwendung	2211	3211	20	2.700,00			2.700,00		
1/817000-580000	Dienstgeberbeiträge zum Ausgleichsfonds für Familienbeihilfen	2212	3212	20	100,00			100,00		
1/817000-582200	Beitrag Mitarbeiter Vorsorge Kassa	2212	3212	20	100,00			100,00		
1/817000-600000	Strom	2222	3222	24	2.000,00			2.000,00		
1/817000-613000	Instandhaltung Wege und Mauern	2224	3224	24	2.000,00			2.000,00		
1/817000-614000	Instandhaltung und Betriebskosten Friedhofskapelle	2224	3224	24	1.800,00			1.800,00		
1/817000-670000	Versicherungen	2222	3222	24	400,00			400,00		
1/817000-680000	Planmäßige Abschreibung	2226			4.200,00			0,00		
1/817000-711000	Geb. für die Ben. von Gde.Einrichtungen u. -anlag. gem. FAG (Ausgabe)	2225	3225	24	3.500,00			3.500,00		
1/817000-720000	Kostenbeiträge (Kostensätze) für Leistungen	2225	3225	24	20.000,00			20.000,00		
1/817000-728100	Leistungsentgelte an Firmen	2225	3225	24	4.500,00			4.500,00		
<b>SU 22 / 32</b>	<b>Summe Aufwendungen / Auszahlungen operative Gebarung</b>				<b>42.400,00</b>			<b>38.200,00</b>		
<b>SA 0 / SA 1</b>	<b>(0) Nettoergebnis (21 - 22) / (1) Geldfluss operative Gebarung (31 - 32)</b>				<b>5.800,00</b>			<b>10.000,00</b>		
<b>SU 23</b>	<b>Summe Haushaltsrücklagen</b>				<b>0,00</b>			<b>0,00</b>		
<b>SA00</b>	<b>Nettoergebnis nach Zuw./Entn. Haushaltsrücklagen (Saldo 0 +/- SU23)</b>				<b>5.800,00</b>					
<b>Investive Gebarung</b>										
<b>SU 33</b>	<b>Summe Einzahlungen investive Gebarung</b>							<b>0,00</b>		
1/817000-042000	Betriebsausstattung		3415	41	0,00			500,00		
<b>SU 34</b>	<b>Summe Auszahlungen investive Gebarung</b>							<b>500,00</b>		
<b>SA2</b>	<b>Saldo (2) Geldfluss aus der Investiven Gebarung (33 - 34)</b>							<b>-500,00</b>		
<b>SA3</b>	<b>Saldo (3) Nettofinanzierungssaldo (Saldo 1 + Saldo 2)</b>							<b>9.500,00</b>		
<b>Finanzierungstätigkeit</b>										
<b>SU 35</b>	<b>Summe Einzahlungen aus der Finanzierungstätigkeit</b>							<b>0,00</b>		
<b>SU 36</b>	<b>Summe Auszahlungen aus der Finanzierungstätigkeit</b>							<b>0,00</b>		
<b>SA4</b>	<b>Saldo (4) Geldfluss aus der Finanzierungstätigkeit (35 - 36)</b>							<b>0,00</b>		
<b>SA5</b>	<b>Saldo (5) Geldfluss aus der voranschlagswirksamen Gebarung (Saldo 3 + Saldo 4)</b>							<b>9.500,00</b>		

		MVAG	MVAG	QU	Ergebnisvoranschlag			Finanzierungsvoranschlag		
		EH	FH		VA 2020 inkl. NVA	VA 2019	RA 2018	VA 2020 inkl. NVA	VA 2019	RA 2018
<b>82</b>	<b>Betriebsähnliche Einrichtungen und Betriebe</b>									
<b>820</b>	<b>Wirtschaftshöfe</b>									
<b>820000</b>	<b>Wirtschaftshof</b>									
<b>Operative Gebarung</b>										
2/820000+810000	Erträge aus Leistungen (interne Vergütungen)	2114	3114	13	254.900,00			254.900,00		
2/820000+810100	Erträge aus Leistungen	2114	3114	13	1.500,00			1.500,00		
2/820000+811000	Einnahmen aus der Vermietung (Bestattung)	2115	3115	14	3.500,00			3.500,00		
2/820000+816000	KB u. KE f. sonstige Leistungen (Transportleistung, Fahrzeugben.)	2114	3114	13	100,00			100,00		
<b>SU 21 / 31</b>	<b>Summe Erträge / Einzahlungen operative Gebarung</b>				<b>260.000,00</b>			<b>260.000,00</b>		
1/820000-400000	geringwertige Wirtschaftsgüter (Werkzeuge u. Verbrauchsg.)	2221	3221	23	8.000,00			8.000,00		
1/820000-452000	Treibstoffe	2221	3221	23	6.000,00			6.000,00		
1/820000-454000	Reinigungsmittel	2221	3221	23	200,00			200,00		
1/820000-456000	Schreib-, Zeichen- und sonstige Büromittel	2221	3221	23	600,00			600,00		
1/820000-511000	Geldbezüge d. Vertragsbediensteten in handwerklicher Verwendung	2211	3211	20	242.000,00			242.000,00		
1/820000-565000	Mehrleistungsvergütung	2211	3211	20	8.000,00			8.000,00		
1/820000-569000	Sonstige Nebengebühren	2211	3211	20	9.000,00			9.000,00		
1/820000-580000	Dienstgeberbeiträge zum Ausgleichsfonds für Familienbeihilfen	2212	3212	20	9.000,00			9.000,00		
1/820000-582000	Sonstige Dienstgeberbeiträge zur sozialen Sicherheit	2212	3212	20	45.000,00			45.000,00		
1/820000-582100	DGB Kommunalsteuer	2212	3212	20	7.000,00			7.000,00		
1/820000-582200	Beitrag Mitarbeiter Vorsorge Kassa	2212	3212	20	1.500,00			1.500,00		
1/820000-591000	Dotierung von Rückstellungen für Abfertigungen	2214			2.400,00			0,00		
1/820000-592000	Dotierung von Rückstellungen für Jubiläumszuwendungen	2214			1.800,00			0,00		
1/820000-600000	Strom	2222	3222	24	1.000,00			1.000,00		
1/820000-600100	Gas	2222	3222	24	2.000,00			2.000,00		
1/820000-614000	Instandhaltung Gebäude	2224	3224	24	500,00			500,00		
1/820000-617000	Instandhaltung Kfz und Geräte	2224	3224	24	9.000,00			9.000,00		
1/820000-617100	Eigenreparatur Maschinen u. Geräte	2224	3224	24	1.000,00			1.000,00		
1/820000-631000	Telekommunikationsdienste	2222	3222	24	600,00			600,00		
1/820000-670000	Versicherungen	2222	3222	24	7.000,00			7.000,00		
1/820000-680000	Planmäßige Abschreibung	2226			21.600,00			0,00		



		MVAG	MVAG	QU	Ergebnisvoranschlag			Finanzierungsvoranschlag		
		EH	FH		VA 2020 inkl. NVA	VA 2019	RA 2018	VA 2020 inkl. NVA	VA 2019	RA 2018
1/820000-710000	Öffentliche Abgaben (Ausgaben), ohne Gebühren gemäß FAG	2225	3225	24	300,00			300,00		
1/820000-711000	Geb. für die Ben. von Gde.Einrichtungen u. -anlag. gem. FAG (Ausgabe)	2225	3225	24	1.100,00			1.100,00		
1/820000-720000	Kostenbeiträge (Kostensätze) für Leistungen	2225	3225	24	6.000,00			6.000,00		
1/820000-724000	Reisegebühren	2225	3225	24	700,00			700,00		
1/820000-728000	Entgelte für sonstige Leistungen	2225	3225	24	500,00			500,00		
1/820000-728400	Maßnahmen Arbeitnehmerschutz	2225	3225	24	100,00			100,00		
<b>SU 22 / 32</b>	<b>Summe Aufwendungen / Auszahlungen operative Gebarung</b>				<b>391.900,00</b>			<b>366.100,00</b>		
<b>SA 0 / SA 1</b>	<b>(0) Nettoergebnis (21 - 22) / (1) Geldfluss operative Gebarung (31 - 32)</b>				<b>-131.900,00</b>			<b>-106.100,00</b>		
<b>SU 23</b>	<b>Summe Haushaltsrücklagen</b>				<b>0,00</b>			<b>0,00</b>		
<b>SA00</b>	<b>Nettoergebnis nach Zuw./Entn. Haushaltsrücklagen (Saldo 0 +/- SU23)</b>				<b>-131.900,00</b>					
<b>Investive Gebarung</b>										
2/820000+301000	Kapitaltransfers von Ländern, Landesfonds und Landeskammern		3331	33	0,00			6.500,00		
<b>SU 33</b>	<b>Summe Einzahlungen investive Gebarung</b>							<b>6.500,00</b>		
1/820000-030000	Maschinen und Geräte		3414	41	0,00			2.000,00		
1/820000-040000	Fahrzeuge		3414	41	0,00			28.000,00		
1/820000-042000	Betriebsausstattung		3415	41	0,00			2.000,00		
<b>SU 34</b>	<b>Summe Auszahlungen investive Gebarung</b>							<b>32.000,00</b>		
<b>SA2</b>	<b>Saldo (2) Geldfluss aus der Investiven Gebarung (33 - 34)</b>							<b>-25.500,00</b>		
<b>SA3</b>	<b>Saldo (3) Nettofinanzierungssaldo (Saldo 1 + Saldo 2)</b>							<b>-131.600,00</b>		
<b>Finanzierungstätigkeit</b>										
<b>SU 35</b>	<b>Summe Einzahlungen aus der Finanzierungstätigkeit</b>							<b>0,00</b>		
<b>SU 36</b>	<b>Summe Auszahlungen aus der Finanzierungstätigkeit</b>							<b>0,00</b>		
<b>SA4</b>	<b>Saldo (4) Geldfluss aus der Finanzierungstätigkeit (35 - 36)</b>							<b>0,00</b>		
<b>SA5</b>	<b>Saldo (5) Geldfluss aus der voranschlagswirksamen Gebarung (Saldo 3 + Saldo 4)</b>							<b>-131.600,00</b>		
<b>83</b>	<b>Betriebsähnliche Einrichtungen und Betriebe (Fortsetzung)</b>									
<b>839</b>	<b>Sonstige Betriebe und betriebsähnliche Einrichtungen</b>									
<b>839000</b>	<b>Sonstige Betriebe und betriebsähnliche Einrichtungen</b>									
<b>Operative Gebarung</b>										
2/839000+811000	Einnahmen aus der Vermietung und Verpachtung v. Sachen (Parkgarage)	2115	3115	14	10.000,00			10.000,00		
<b>SU 21 / 31</b>	<b>Summe Erträge / Einzahlungen operative Gebarung</b>				<b>10.000,00</b>			<b>10.000,00</b>		
1/839000-614000	Instandhaltung von Gebäuden	2224	3224	24	400,00			400,00		
1/839000-680000	Planmäßige Abschreibung	2226			1.400,00			0,00		

		MVAG			Ergebnisvoranschlag			Finanzierungsvoranschlag		
		EH	FH	QU	VA 2020 inkl. NVA	VA 2019	RA 2018	VA 2020 inkl. NVA	VA 2019	RA 2018
1/839000-700000	Betriebskosten	2223	3223	24	4.000,00			4.000,00		
<b>SU 22 / 32</b>	<b>Summe Aufwendungen / Auszahlungen operative Gebarung</b>				<b>5.800,00</b>			<b>4.400,00</b>		
<b>SA 0 / SA 1</b>	<b>(0) Nettoergebnis (21 - 22) / (1) Geldfluss operative Gebarung (31 - 32)</b>				<b>4.200,00</b>			<b>5.600,00</b>		
<b>SU 23</b>	<b>Summe Haushaltsrücklagen</b>				<b>0,00</b>			<b>0,00</b>		
<b>SA00</b>	<b>Nettoergebnis nach Zuw./Entn. Haushaltsrücklagen (Saldo 0 +/- SU23)</b>				<b>4.200,00</b>					
<b>Investive Gebarung</b>										
<b>SU 33</b>	<b>Summe Einzahlungen investive Gebarung</b>							<b>0,00</b>		
<b>SU 34</b>	<b>Summe Auszahlungen investive Gebarung</b>							<b>0,00</b>		
<b>SA2</b>	<b>Saldo (2) Geldfluss aus der Investiven Gebarung (33 - 34)</b>							<b>0,00</b>		
<b>SA3</b>	<b>Saldo (3) Nettofinanzierungssaldo (Saldo 1 + Saldo 2)</b>							<b>5.600,00</b>		
<b>Finanzierungstätigkeit</b>										
<b>SU 35</b>	<b>Summe Einzahlungen aus der Finanzierungstätigkeit</b>							<b>0,00</b>		
<b>SU 36</b>	<b>Summe Auszahlungen aus der Finanzierungstätigkeit</b>							<b>0,00</b>		
<b>SA4</b>	<b>Saldo (4) Geldfluss aus der Finanzierungstätigkeit (35 - 36)</b>							<b>0,00</b>		
<b>SA5</b>	<b>Saldo (5) Geldfluss aus der voranschlagswirksamen Gebarung (Saldo 3 + Saldo 4)</b>							<b>5.600,00</b>		
<b>84</b>	<b>Liegenschaften, Wohn- und Geschäftsgebäude</b>									
<b>840</b>	<b>Grundbesitz</b>									
<b>840000</b>	<b>Grundbesitz</b>									
<b>Operative Gebarung</b>										
2/840000+811000	Erlöse Verpachtungen	2115	3115	14	7.900,00			7.900,00		
2/840000+811100	Erlöse Vermietungen Garagen und Stellplätze	2115	3115	14	11.100,00			11.100,00		
2/840000+829100	Sonstige Einnahmen	2116	3116	18	400,00			400,00		
2/840000+853000	Jagd- und Fischereiabgaben (Gemeindeanteile)	2111	3111	10	1.300,00			1.300,00		
<b>SU 21 / 31</b>	<b>Summe Erträge / Einzahlungen operative Gebarung</b>				<b>20.700,00</b>			<b>20.700,00</b>		
1/840000-610000	Instandhaltung von Grund und Boden	2224	3224	24	3.500,00			3.500,00		
1/840000-710000	Öffentliche Abgaben (Ausgaben), ohne Gebühren gemäß FAG	2225	3225	24	2.300,00			2.300,00		
1/840000-720000	Kostenbeiträge (Kostensätze) für Leistungen	2225	3225	24	15.000,00			15.000,00		
<b>SU 22 / 32</b>	<b>Summe Aufwendungen / Auszahlungen operative Gebarung</b>				<b>20.800,00</b>			<b>20.800,00</b>		
<b>SA 0 / SA 1</b>	<b>(0) Nettoergebnis (21 - 22) / (1) Geldfluss operative Gebarung (31 - 32)</b>				<b>-100,00</b>			<b>-100,00</b>		
<b>SU 23</b>	<b>Summe Haushaltsrücklagen</b>				<b>0,00</b>			<b>0,00</b>		
<b>SA00</b>	<b>Nettoergebnis nach Zuw./Entn. Haushaltsrücklagen (Saldo 0 +/- SU23)</b>				<b>-100,00</b>					
<b>Investive Gebarung</b>										
<b>SU 33</b>	<b>Summe Einzahlungen investive Gebarung</b>							<b>0,00</b>		

		MVAG	MVAG	QU	Ergebnisvoranschlag		Finanzierungsvoranschlag			
		EH	FH		VA 2020 inkl. NVA	VA 2019	RA 2018	VA 2020 inkl. NVA	VA 2019	RA 2018
1/840000-001000	Erwerb von Grundstücken		3412	40		0,00			10.000,00	
<b>SU 34</b>	<b>Summe Auszahlungen investive Gebarung</b>								<b>10.000,00</b>	
<b>SA2</b>	<b>Saldo (2) Geldfluss aus der Investiven Gebarung (33 – 34)</b>								<b>-10.000,00</b>	
<b>SA3</b>	<b>Saldo (3) Nettofinanzierungssaldo (Saldo 1 + Saldo 2)</b>								<b>-10.100,00</b>	
<b>Finanzierungstätigkeit</b>										
<b>SU 35</b>	<b>Summe Einzahlungen aus der Finanzierungstätigkeit</b>								<b>0,00</b>	
<b>SU 36</b>	<b>Summe Auszahlungen aus der Finanzierungstätigkeit</b>								<b>0,00</b>	
<b>SA4</b>	<b>Saldo (4) Geldfluss aus der Finanzierungstätigkeit (35 – 36)</b>								<b>0,00</b>	
<b>SA5</b>	<b>Saldo (5) Geldfluss aus der voranschlagswirksamen Gebarung (Saldo 3 + Saldo 4)</b>								<b>-10.100,00</b>	
<b>841</b>	<b>Grundstücksgleiche Rechte</b>									
<b>841000</b>	<b>Grundstücksgleiche Rechte</b>									
<b>Operative Gebarung</b>										
2/841000+810000	Fischereiberechtigungen	2114	3114	13		6.500,00			6.500,00	
<b>SU 21 / 31</b>	<b>Summe Erträge / Einzahlungen operative Gebarung</b>					<b>6.500,00</b>			<b>6.500,00</b>	
1/841000-420000	Roh-, Hilfs- und Baustoffe (Fischbesatz)	2221	3221	23		2.500,00			2.500,00	
1/841000-710000	Öffentliche Abgaben, ohne Gebühren gemäß FAG	2225	3225	24		600,00			600,00	
<b>SU 22 / 32</b>	<b>Summe Aufwendungen / Auszahlungen operative Gebarung</b>					<b>3.100,00</b>			<b>3.100,00</b>	
<b>SA 0 / SA 1</b>	<b>(0) Nettoergebnis (21 - 22) / (1) Geldfluss operative Gebarung (31 – 32)</b>					<b>3.400,00</b>			<b>3.400,00</b>	
<b>SU 23</b>	<b>Summe Haushaltsrücklagen</b>					<b>0,00</b>			<b>0,00</b>	
<b>SA00</b>	<b>Nettoergebnis nach Zuw./Entn. Haushaltsrücklagen (Saldo 0 +/- SU23)</b>					<b>3.400,00</b>				
<b>Investive Gebarung</b>										
<b>SU 33</b>	<b>Summe Einzahlungen investive Gebarung</b>								<b>0,00</b>	
<b>SU 34</b>	<b>Summe Auszahlungen investive Gebarung</b>								<b>0,00</b>	
<b>SA2</b>	<b>Saldo (2) Geldfluss aus der Investiven Gebarung (33 – 34)</b>								<b>0,00</b>	
<b>SA3</b>	<b>Saldo (3) Nettofinanzierungssaldo (Saldo 1 + Saldo 2)</b>								<b>3.400,00</b>	
<b>Finanzierungstätigkeit</b>										
<b>SU 35</b>	<b>Summe Einzahlungen aus der Finanzierungstätigkeit</b>								<b>0,00</b>	
<b>SU 36</b>	<b>Summe Auszahlungen aus der Finanzierungstätigkeit</b>								<b>0,00</b>	
<b>SA4</b>	<b>Saldo (4) Geldfluss aus der Finanzierungstätigkeit (35 – 36)</b>								<b>0,00</b>	
<b>SA5</b>	<b>Saldo (5) Geldfluss aus der voranschlagswirksamen Gebarung (Saldo 3 + Saldo 4)</b>								<b>3.400,00</b>	
<b>842</b>	<b>Waldbesitz (soweit nicht bei 866)</b>									
<b>842000</b>	<b>Waldbesitz Gemeindewald</b>									
<b>Operative Gebarung</b>										
2/842000+810000	Erlöse aus Holzverkauf	2114	3114	13		500,00			500,00	
<b>SU 21 / 31</b>	<b>Summe Erträge / Einzahlungen operative Gebarung</b>					<b>500,00</b>			<b>500,00</b>	

		MVAG	MVAG	QU	Ergebnisvoranschlag		Finanzierungsvoranschlag			
		EH	FH		VA 2020 inkl. NVA	VA 2019	RA 2018	VA 2020 inkl. NVA	VA 2019	RA 2018
1/842000-610000	Pflege der Waldgrundstücke	2224	3224	24	1.000,00			1.000,00		
1/842000-720000	Kostenbeiträge (Kostenersätze) für Leistungen	2225	3225	24	1.000,00			1.000,00		
<b>SU 22 / 32</b>	<b>Summe Aufwendungen / Auszahlungen operative Gebarung</b>				<b>2.000,00</b>			<b>2.000,00</b>		
<b>SA 0 / SA 1</b>	<b>(0) Nettoergebnis (21 - 22) / (1) Geldfluss operative Gebarung (31 - 32)</b>				<b>-1.500,00</b>			<b>-1.500,00</b>		
<b>SU 23</b>	<b>Summe Haushaltsrücklagen</b>				<b>0,00</b>			<b>0,00</b>		
<b>SA00</b>	<b>Nettoergebnis nach Zuw./Entn. Haushaltsrücklagen (Saldo 0 +/- SU23)</b>				<b>-1.500,00</b>					
<b>Investive Gebarung</b>										
<b>SU 33</b>	<b>Summe Einzahlungen investive Gebarung</b>							<b>0,00</b>		
<b>SU 34</b>	<b>Summe Auszahlungen investive Gebarung</b>							<b>0,00</b>		
<b>SA2</b>	<b>Saldo (2) Geldfluss aus der Investiven Gebarung (33 - 34)</b>							<b>0,00</b>		
<b>SA3</b>	<b>Saldo (3) Nettofinanzierungssaldo (Saldo 1 + Saldo 2)</b>							<b>-1.500,00</b>		
<b>Finanzierungstätigkeit</b>										
<b>SU 35</b>	<b>Summe Einzahlungen aus der Finanzierungstätigkeit</b>							<b>0,00</b>		
<b>SU 36</b>	<b>Summe Auszahlungen aus der Finanzierungstätigkeit</b>							<b>0,00</b>		
<b>SA4</b>	<b>Saldo (4) Geldfluss aus der Finanzierungstätigkeit (35 - 36)</b>							<b>0,00</b>		
<b>SA5</b>	<b>Saldo (5) Geldfluss aus der voranschlagswirksamen Gebarung (Saldo 3 + Saldo 4)</b>							<b>-1.500,00</b>		
<b>85 Betriebe mit marktbestimmter Tätigkeit</b>										
<b>850 Betriebe der Wasserversorgung</b>										
<b>850000 Wasserversorgung</b>										
<b>Operative Gebarung</b>										
2/850000+813000	Erträge aus der Auflösung von Investitionszuschüssen (Kapitaltransfers)	2127			27.300,00			0,00		
2/850000+816000	Kostenersätze	2114	3114	13	100,00			100,00		
2/850000+823000	Zinsen RL	2131	3131	14	100,00			100,00		
6/850000+829910	Verrg. zw. operativer Gebarung und Projekten	2116	3116	18	64.000,00			64.000,00		
2/850000+852100	Bereitstellungsgebühren	2113	3113	12	101.000,00			96.000,00		
2/850000+852200	Wasserbezugsgebühren	2113	3113	12	240.000,00			228.000,00		
2/850000+852210	Wasserbezugsgebühren Sonstige	2113	3113	12	500,00			500,00		
<b>SU 21 / 31</b>	<b>Summe Erträge / Einzahlungen operative Gebarung</b>				<b>433.000,00</b>			<b>388.700,00</b>		
1/850000-402000	geringwertige Wirtschaftsgüter (Kleinwerkzeuge u. Verbrauchsmat.)	2221	3221	23	1.000,00			1.000,00		
1/850000-565000	Mehrleistungsvergütung	2211	3211	20	1.100,00			1.100,00		
1/850000-569000	Sonstige Nebengebühren	2211	3211	20	5.200,00			5.200,00		
1/850000-580000	Dienstgeberbeiträge zum Ausgleichsfonds für Familienbeihilfen	2212	3212	20	200,00			200,00		

		MVAG	MVAG	QU	Ergebnisvoranschlag			Finanzierungsvoranschlag		
		EH	FH		VA 2020 inkl. NVA	VA 2019	RA 2018	VA 2020 inkl. NVA	VA 2019	RA 2018
1/850000-582000	Sonstige Dienstgeberbeiträge zur sozialen Sicherheit	2212	3212	20	300,00			300,00		
1/850000-600000	Strom	2222	3222	24	14.000,00			14.000,00		
1/850000-613000	Instandhaltung	2224	3224	24	30.000,00			30.000,00		
1/850000-631000	Telekommunikationsdienste	2222	3222	24	1.200,00			1.200,00		
1/850000-670000	Versicherungen	2222	3222	24	1.200,00			1.200,00		
1/850000-680000	Planmäßige Abschreibung	2226			130.100,00			0,00		
1/850000-710000	Öffentliche Abgaben (KEST, Gebrauchsabgabe WL-Netz), ohne Gebühren gemäß FAG	2225	3225	24	8.500,00			8.500,00		
1/850000-720000	Kostenbeiträge (Kostenersätze) für Leistungen	2225	3225	24	41.600,00			41.600,00		
1/850000-728000	Wartung Fernwirkanlage	2225	3225	24	500,00			500,00		
1/850000-728100	Leistungsentgelte an Firmen	2225	3225	24	3.500,00			3.500,00		
1/850000-728200	Schulung der Bediensteten	2225	3225	24	1.500,00			1.500,00		
1/850000-729910	Verrg. zw. operativer Gebarung und Projekten	2225	3225	24	64.000,00			64.000,00		
<b>SU 22 / 32</b>	<b>Summe Aufwendungen / Auszahlungen operative Gebarung</b>				<b>303.900,00</b>			<b>173.800,00</b>		
<b>SA 0 / SA 1</b>	<b>(0) Nettoergebnis (21 - 22) / (1) Geldfluss operative Gebarung (31 - 32)</b>				<b>129.100,00</b>			<b>214.900,00</b>		
1/850000-794000	Zuweisung an zweckgebundene Haushaltsrücklagen	2401			65.100,00			0,00		
<b>SU 23</b>	<b>Summe Haushaltsrücklagen</b>				<b>-65.100,00</b>			<b>0,00</b>		
<b>SA00</b>	<b>Nettoergebnis nach Zuw./Entn. Haushaltsrücklagen (Saldo 0 +/- SU23)</b>				<b>64.000,00</b>					
<b>Investive Gebarung</b>										
2/850000+300000	Kapitaltransfers von Bund - BA 03 (Kommunalkredit)		3331	33	0,00			2.600,00		
2/850000+307000	Kapitaltransfers von privaten Haushalten (Wasseranschluss-, Ergänzungsabgaben)		3334	34	0,00			15.000,00		
<b>SU 33</b>	<b>Summe Einzahlungen investive Gebarung</b>							<b>17.600,00</b>		
1/850000-004000	Wasser- und Abwasserbauten und -anlagen		3412	40	0,00			10.000,00		
5/850000-004000	Baukosten		3412	40	0,00			31.000,00		
1/850000-042000	Geschäftsausstattung		3415	41	0,00			6.500,00		
5/850000-060000	Im Bau befindliche Grundstückseinrichtungen		3412	40	0,00			33.000,00		
1/850000-070000	Leitungskataster		3411	42	0,00			7.500,00		
<b>SU 34</b>	<b>Summe Auszahlungen investive Gebarung</b>							<b>88.000,00</b>		
<b>SA2</b>	<b>Saldo (2) Geldfluss aus der Investiven Gebarung (33 - 34)</b>							<b>-70.400,00</b>		
<b>SA3</b>	<b>Saldo (3) Nettofinanzierungssaldo (Saldo 1 + Saldo 2)</b>							<b>144.500,00</b>		
<b>Finanzierungstätigkeit</b>										
<b>SU 35</b>	<b>Summe Einzahlungen aus der Finanzierungstätigkeit</b>							<b>0,00</b>		

		MVAG	MVAG	QU	Ergebnisvoranschlag			Finanzierungsvoranschlag		
		EH	FH		VA 2020 inkl. NVA	VA 2019	RA 2018	VA 2020 inkl. NVA	VA 2019	RA 2018
<b>SU 36</b>	<b>Summe Auszahlungen aus der Finanzierungstätigkeit</b>							<b>0,00</b>		
<b>SA4</b>	<b>Saldo (4) Geldfluss aus der Finanzierungstätigkeit (35 – 36)</b>							<b>0,00</b>		
<b>SA5</b>	<b>Saldo (5) Geldfluss aus der voranschlagswirksamen Gebarung (Saldo 3 + Saldo 4)</b>							<b>144.500,00</b>		
<b>850999</b>	<b>Zinskapitalisierung</b>									
<b>Operative Gebarung</b>										
<b>SU 21 / 31</b>	<b>Summe Erträge / Einzahlungen operative Gebarung</b>				<b>0,00</b>			<b>0,00</b>		
<b>SU 22 / 32</b>	<b>Summe Aufwendungen / Auszahlungen operative Gebarung</b>				<b>0,00</b>			<b>0,00</b>		
<b>SA 0 / SA 1</b>	<b>(0) Nettoergebnis (21 - 22) / (1) Geldfluss operative Gebarung (31 – 32)</b>				<b>0,00</b>			<b>0,00</b>		
<b>SU 23</b>	<b>Summe Haushaltsrücklagen</b>				<b>0,00</b>			<b>0,00</b>		
<b>SA00</b>	<b>Nettoergebnis nach Zuw./Entn. Haushaltsrücklagen (Saldo 0 +/- SU23)</b>				<b>0,00</b>					
<b>Investive Gebarung</b>										
<b>SU 33</b>	<b>Summe Einzahlungen investive Gebarung</b>							<b>0,00</b>		
<b>SU 34</b>	<b>Summe Auszahlungen investive Gebarung</b>							<b>0,00</b>		
<b>SA2</b>	<b>Saldo (2) Geldfluss aus der Investiven Gebarung (33 – 34)</b>							<b>0,00</b>		
<b>SA3</b>	<b>Saldo (3) Nettofinanzierungssaldo (Saldo 1 + Saldo 2)</b>							<b>0,00</b>		
<b>Finanzierungstätigkeit</b>										
6/850999+341000	Investitionsdarlehen von Ländern und Landesfonds		3511	54	0,00			200,00		
<b>SU 35</b>	<b>Summe Einzahlungen aus der Finanzierungstätigkeit</b>							<b>200,00</b>		
<b>SU 36</b>	<b>Summe Auszahlungen aus der Finanzierungstätigkeit</b>							<b>0,00</b>		
<b>SA4</b>	<b>Saldo (4) Geldfluss aus der Finanzierungstätigkeit (35 – 36)</b>							<b>200,00</b>		
<b>SA5</b>	<b>Saldo (5) Geldfluss aus der voranschlagswirksamen Gebarung (Saldo 3 + Saldo 4)</b>							<b>200,00</b>		
<b>851</b>	<b>Betriebe der Abwasserbeseitigung</b>									
<b>851000</b>	<b>Betriebe der Abwasserbeseitigung</b>									
<b>Operative Gebarung</b>										
2/851000+813000	Erträge aus der Auflösung von Investitionszuschüssen (Kapitaltransfers)	2127			195.800,00			0,00		
2/851000+823000	Zinsen RL ABA	2131	3131	14	100,00			100,00		
6/851000+829910	Verrg. zw. operativer Gebarung und Projekten	2116	3116	18	144.300,00			144.300,00		
2/851000+852100	Kanalbenützungsgebühren	2113	3113	12	944.000,00			896.800,00		
2/851000+860000	KPC Zinsen (Kommunalkredit)	2121	3121	15	200.000,00			200.000,00		
<b>SU 21 / 31</b>	<b>Summe Erträge / Einzahlungen operative Gebarung</b>				<b>1.484.200,00</b>			<b>1.241.200,00</b>		
1/851000-565000	Mehrleistungsvergütung	2211	3211	20	1.100,00			1.100,00		
1/851000-569000	Sonstige Nebengebühren	2211	3211	20	5.200,00			5.200,00		
1/851000-580000	Dienstgeberbeiträge zum Ausgleichsfonds für Familienbeihilfen	2212	3212	20	200,00			200,00		

		MVAG	MVAG	QU	Ergebnisvoranschlag		Finanzierungsvoranschlag			
		EH	FH		VA 2020 inkl. NVA	VA 2019	RA 2018	VA 2020 inkl. NVA	VA 2019	RA 2018
1/851000-582000	Sonstige Dienstgeberbeiträge zur sozialen Sicherheit	2212	3212	20	300,00			300,00		
1/851000-600000	Strom	2222	3222	24	6.000,00			6.000,00		
1/851000-613000	Instandhaltung	2224	3224	24	20.000,00			22.300,00		
1/851000-631000	Telekommunikationsdienste	2222	3222	24	600,00			600,00		
1/851000-650000	Zinsen für Darlehen	2241	3241	25	62.700,00			62.700,00		
1/851000-670000	Versicherungen	2222	3222	24	1.200,00			1.200,00		
1/851000-680000	Planmäßige Abschreibung	2226			552.600,00			0,00		
1/851000-700000	Miet- und Pachtaufwand	2223	3223	24	800,00			800,00		
1/851000-710000	Öffentliche Abgaben (KEST, Gebrauchsabgabe WL-Netz), ohne Gebühren gemäß FAG	2225	3225	24	8.000,00			8.000,00		
1/851000-720000	Kostenbeiträge (Kostensätze) für Leistungen	2225	3225	24	33.600,00			33.600,00		
1/851000-724000	Reisegebühren	2225	3225	24	200,00			200,00		
1/851000-728000	Wartung Fernwirkanlage	2225	3225	24	500,00			500,00		
1/851000-728100	Leistungsentgelte an Firmen	2225	3225	24	28.000,00			28.000,00		
1/851000-729910	Verg. zw. operativer Gebarung und Projekten	2225	3225	24	144.300,00			144.300,00		
1/851000-755000	GAV Krems - Kostenbeiträge	2233	3233	27	301.300,00			301.300,00		
<b>SU 22 / 32</b>	<b>Summe Aufwendungen / Auszahlungen operative Gebarung</b>				<b>1.166.600,00</b>			<b>616.300,00</b>		
<b>SA 0 / SA 1</b>	<b>(0) Nettoergebnis (21 - 22) / (1) Geldfluss operative Gebarung (31 - 32)</b>				<b>317.600,00</b>			<b>624.900,00</b>		
1/851000-794000	Zuweisung an zweckgebundene Haushaltsrücklagen	2401			173.300,00			0,00		
<b>SU 23</b>	<b>Summe Haushaltsrücklagen</b>				<b>-173.300,00</b>			<b>0,00</b>		
<b>SA00</b>	<b>Nettoergebnis nach Zuw./Entn. Haushaltsrücklagen (Saldo 0 +/- SU23)</b>				<b>144.300,00</b>					
<b>Investive Gebarung</b>										
2/851000+300000	KPC ABA Barwert		3331	33	0,00			440.000,00		
2/851000+301180	Kapitaltransfers von NÖ WWF - Zuschuss BA 18		3331	33	0,00			150.000,00		
2/851000+307000	Kapitaltransfers von privaten Haushalten (Kanaleinmündungs-, Ergänzungsgebühren)		3334	34	0,00			36.000,00		
<b>SU 33</b>	<b>Summe Einzahlungen investive Gebarung</b>							<b>626.000,00</b>		
1/851000-004000	Wasser- und Kanalisationsbauten		3412	40	0,00			15.000,00		
5/851000-004000	Baukosten		3412	40	0,00			120.300,00		
1/851000-042000	Betriebsausstattung		3415	41	0,00			1.500,00		
5/851000-060000	Im Bau befindliche Grundstückseinrichtungen		3412	40	0,00			24.000,00		
1/851000-070000	Leitungskataster		3411	42	0,00			7.500,00		
<b>SU 34</b>	<b>Summe Auszahlungen investive Gebarung</b>							<b>168.300,00</b>		

		MVAG			Ergebnisvoranschlag		Finanzierungsvoranschlag			
		EH	FH	QU	VA 2020 inkl. NVA	VA 2019	RA 2018	VA 2020 inkl. NVA	VA 2019	RA 2018
SA2	Saldo (2) Geldfluss aus der Investiven Gebarung (33 – 34)							457.700,00		
SA3	Saldo (3) Nettofinanzierungssaldo (Saldo 1 + Saldo 2)							1.082.600,00		
<b>Finanzierungstätigkeit</b>										
SU 35	Summe Einzahlungen aus der Finanzierungstätigkeit							0,00		
1/851000-346000	Tilgung Darlehen		3614	65	0,00			604.800,00		
SU 36	Summe Auszahlungen aus der Finanzierungstätigkeit							604.800,00		
SA4	Saldo (4) Geldfluss aus der Finanzierungstätigkeit (35 – 36)							-604.800,00		
SA5	Saldo (5) Geldfluss aus der voranschlagswirksamen Gebarung (Saldo 3 + Saldo 4)							477.800,00		
<b>851999 Zinskapitalisierung WWF-Darlehen</b>										
<b>Operative Gebarung</b>										
SU 21 / 31	Summe Erträge / Einzahlungen operative Gebarung				0,00			0,00		
SU 22 / 32	Summe Aufwendungen / Auszahlungen operative Gebarung				0,00			0,00		
SA 0 / SA 1	(0) Nettoergebnis (21 - 22) / (1) Geldfluss operative Gebarung (31 – 32)				0,00			0,00		
SU 23	Summe Haushaltsrücklagen				0,00			0,00		
SA00	Nettoergebnis nach Zuw./Entn. Haushaltsrücklagen (Saldo 0 +/- SU23)				0,00					
<b>Investive Gebarung</b>										
SU 33	Summe Einzahlungen investive Gebarung							0,00		
SU 34	Summe Auszahlungen investive Gebarung							0,00		
SA2	Saldo (2) Geldfluss aus der Investiven Gebarung (33 – 34)							0,00		
SA3	Saldo (3) Nettofinanzierungssaldo (Saldo 1 + Saldo 2)							0,00		
<b>Finanzierungstätigkeit</b>										
6/851999+341000	Zinskapitalisierung		3511	54	0,00			12.300,00		
SU 35	Summe Einzahlungen aus der Finanzierungstätigkeit							12.300,00		
SU 36	Summe Auszahlungen aus der Finanzierungstätigkeit							0,00		
SA4	Saldo (4) Geldfluss aus der Finanzierungstätigkeit (35 – 36)							12.300,00		
SA5	Saldo (5) Geldfluss aus der voranschlagswirksamen Gebarung (Saldo 3 + Saldo 4)							12.300,00		
<b>853 Betriebe für die Errichtung und Verwaltung von Wohn- und Ges</b>										
<b>853000 Wohnhaus Schloßgasse 6</b>										
<b>Operative Gebarung</b>										
2/853000+811000	Mieten 10%	2115	3115	14	18.000,00			18.000,00		
2/853000+811100	Mieten 20 %	2115	3115	14	5.500,00			5.500,00		
2/853000+813000	Erträge aus der Auflösung von Investitionszuschüssen (Kapitaltransfers)	2127			2.400,00			0,00		
SU 21 / 31	Summe Erträge / Einzahlungen operative Gebarung				25.900,00			23.500,00		
1/853000-614000	Instandhaltung von Gebäuden	2224	3224	24	6.500,00			6.500,00		
1/853000-680000	Planmäßige Abschreibung	2226			21.400,00			0,00		



		MVAG	MVAG	QU	Ergebnisvoranschlag			Finanzierungsvoranschlag		
		EH	FH		VA 2020 inkl. NVA	VA 2019	RA 2018	VA 2020 inkl. NVA	VA 2019	RA 2018
1/853000-700000	Betriebskosten	2223	3223	24	27.000,00			27.000,00		
1/853000-710000	Öffentliche Abgaben (Ausgaben), ohne Gebühren gemäß FAG	2225	3225	24	100,00			100,00		
1/853000-720000	Kostenbeiträge (Kostensätze) für Leistungen	2225	3225	24	100,00			100,00		
<b>SU 22 / 32</b>	<b>Summe Aufwendungen / Auszahlungen operative Gebarung</b>				<b>55.100,00</b>			<b>33.700,00</b>		
<b>SA 0 / SA 1</b>	<b>(0) Nettoergebnis (21 - 22) / (1) Geldfluss operative Gebarung (31 - 32)</b>				<b>-29.200,00</b>			<b>-10.200,00</b>		
1/853000-794000	Zuweisung an zweckgebundene Haushaltsrücklagen	2401			30.000,00			0,00		
<b>SU 23</b>	<b>Summe Haushaltsrücklagen</b>				<b>-30.000,00</b>			<b>0,00</b>		
<b>SA00</b>	<b>Nettoergebnis nach Zuw./Entn. Haushaltsrücklagen (Saldo 0 +/- SU23)</b>				<b>-59.200,00</b>					
<b>Investive Gebarung</b>										
<b>SU 33</b>	<b>Summe Einzahlungen investive Gebarung</b>							<b>0,00</b>		
<b>SU 34</b>	<b>Summe Auszahlungen investive Gebarung</b>							<b>0,00</b>		
<b>SA2</b>	<b>Saldo (2) Geldfluss aus der Investiven Gebarung (33 - 34)</b>							<b>0,00</b>		
<b>SA3</b>	<b>Saldo (3) Nettofinanzierungssaldo (Saldo 1 + Saldo 2)</b>							<b>-10.200,00</b>		
<b>Finanzierungstätigkeit</b>										
<b>SU 35</b>	<b>Summe Einzahlungen aus der Finanzierungstätigkeit</b>							<b>0,00</b>		
<b>SU 36</b>	<b>Summe Auszahlungen aus der Finanzierungstätigkeit</b>							<b>0,00</b>		
<b>SA4</b>	<b>Saldo (4) Geldfluss aus der Finanzierungstätigkeit (35 - 36)</b>							<b>0,00</b>		
<b>SA5</b>	<b>Saldo (5) Geldfluss aus der voranschlagswirksamen Gebarung (Saldo 3 + Saldo 4)</b>							<b>-10.200,00</b>		
<b>853010</b>	<b>Wohnhaus Schloßgasse 8</b>									
<b>Operative Gebarung</b>										
2/853010+811000	Mieten 10%	2115	3115	14	25.000,00			25.000,00		
2/853010+811100	Mieten 20 %	2115	3115	14	4.500,00			4.500,00		
<b>SU 21 / 31</b>	<b>Summe Erträge / Einzahlungen operative Gebarung</b>				<b>29.500,00</b>			<b>29.500,00</b>		
1/853010-614000	Instandhaltung von Gebäuden	2224	3224	24	1.000,00			1.000,00		
1/853010-650000	Zinsen für Darlehen	2241	3241	25	300,00			300,00		
1/853010-700000	Betriebskosten	2223	3223	24	18.500,00			18.500,00		
1/853010-720000	Kostenbeiträge (Kostensätze) für Leistungen	2225	3225	24	100,00			100,00		
<b>SU 22 / 32</b>	<b>Summe Aufwendungen / Auszahlungen operative Gebarung</b>				<b>19.900,00</b>			<b>19.900,00</b>		
<b>SA 0 / SA 1</b>	<b>(0) Nettoergebnis (21 - 22) / (1) Geldfluss operative Gebarung (31 - 32)</b>				<b>9.600,00</b>			<b>9.600,00</b>		
<b>SU 23</b>	<b>Summe Haushaltsrücklagen</b>				<b>0,00</b>			<b>0,00</b>		
<b>SA00</b>	<b>Nettoergebnis nach Zuw./Entn. Haushaltsrücklagen (Saldo 0 +/- SU23)</b>				<b>9.600,00</b>					
<b>Investive Gebarung</b>										
<b>SU 33</b>	<b>Summe Einzahlungen investive Gebarung</b>							<b>0,00</b>		
<b>SU 34</b>	<b>Summe Auszahlungen investive Gebarung</b>							<b>0,00</b>		

		MVAG			Ergebnisvoranschlag			Finanzierungsvoranschlag		
		EH	FH	QU	VA 2020 inkl. NVA	VA 2019	RA 2018	VA 2020 inkl. NVA	VA 2019	RA 2018
<b>SA2</b>	<b>Saldo (2) Geldfluss aus der Investiven Gebarung (33 – 34)</b>							<b>0,00</b>		
<b>SA3</b>	<b>Saldo (3) Nettofinanzierungssaldo (Saldo 1 + Saldo 2)</b>							<b>9.600,00</b>		
<b>Finanzierungstätigkeit</b>										
<b>SU 35</b>	<b>Summe Einzahlungen aus der Finanzierungstätigkeit</b>							<b>0,00</b>		
1/853010-341000	Tilgung von Darlehen (WBF)		3611	64	0,00			8.000,00		
<b>SU 36</b>	<b>Summe Auszahlungen aus der Finanzierungstätigkeit</b>							<b>8.000,00</b>		
<b>SA4</b>	<b>Saldo (4) Geldfluss aus der Finanzierungstätigkeit (35 – 36)</b>							<b>-8.000,00</b>		
<b>SA5</b>	<b>Saldo (5) Geldfluss aus der voranschlagswirksamen Gebarung (Saldo 3 + Saldo 4)</b>							<b>1.600,00</b>		
<b>853020 Wohnhaus Rathausplatz 1</b>										
<b>Operative Gebarung</b>										
2/853020+811000	Mieten 10%	2115	3115	14	22.500,00			22.500,00		
2/853020+811100	Mieten 20 %	2115	3115	14	28.500,00			28.500,00		
6/853020+829910	Verrg. zw. operativer Gebarung und Projekten	2116	3116	18	40.000,00			40.000,00		
<b>SU 21 / 31</b>	<b>Summe Erträge / Einzahlungen operative Gebarung</b>				<b>91.000,00</b>			<b>91.000,00</b>		
1/853020-614000	Instandhaltung von Gebäuden	2224	3224	24	2.000,00			2.000,00		
1/853020-700000	Betriebskosten	2223	3223	24	23.000,00			23.000,00		
1/853020-720000	Kostenbeiträge (Kostensätze) für Leistungen	2225	3225	24	8.400,00			8.400,00		
<b>SU 22 / 32</b>	<b>Summe Aufwendungen / Auszahlungen operative Gebarung</b>				<b>33.400,00</b>			<b>33.400,00</b>		
<b>SA 0 / SA 1</b>	<b>(0) Nettoergebnis (21 - 22) / (1) Geldfluss operative Gebarung (31 – 32)</b>				<b>57.600,00</b>			<b>57.600,00</b>		
<b>SU 23</b>	<b>Summe Haushaltsrücklagen</b>				<b>0,00</b>			<b>0,00</b>		
<b>SA00</b>	<b>Nettoergebnis nach Zuw./Entn. Haushaltsrücklagen (Saldo 0 +/- SU23)</b>				<b>57.600,00</b>					
<b>Investive Gebarung</b>										
<b>SU 33</b>	<b>Summe Einzahlungen investive Gebarung</b>							<b>0,00</b>		
5/853020-010000	Gebäude		3413	40	0,00			40.000,00		
<b>SU 34</b>	<b>Summe Auszahlungen investive Gebarung</b>							<b>40.000,00</b>		
<b>SA2</b>	<b>Saldo (2) Geldfluss aus der Investiven Gebarung (33 – 34)</b>							<b>-40.000,00</b>		
<b>SA3</b>	<b>Saldo (3) Nettofinanzierungssaldo (Saldo 1 + Saldo 2)</b>							<b>17.600,00</b>		
<b>Finanzierungstätigkeit</b>										
<b>SU 35</b>	<b>Summe Einzahlungen aus der Finanzierungstätigkeit</b>							<b>0,00</b>		
<b>SU 36</b>	<b>Summe Auszahlungen aus der Finanzierungstätigkeit</b>							<b>0,00</b>		
<b>SA4</b>	<b>Saldo (4) Geldfluss aus der Finanzierungstätigkeit (35 – 36)</b>							<b>0,00</b>		
<b>SA5</b>	<b>Saldo (5) Geldfluss aus der voranschlagswirksamen Gebarung (Saldo 3 + Saldo 4)</b>							<b>17.600,00</b>		

		MVAG	MVAG	QU	Ergebnisvoranschlag		Finanzierungsvoranschlag			
		EH	FH		VA 2020 inkl. NVA	VA 2019	RA 2018	VA 2020 inkl. NVA	VA 2019	RA 2018
<b>853040</b>	<b>Wohnhaus Schulgasse 6</b>									
	<b>Operative Gebarung</b>									
2/853040+811000	Mieten 10%	2115	3115	14	3.500,00			3.500,00		
<b>SU 21 / 31</b>	<b>Summe Erträge / Einzahlungen operative Gebarung</b>				<b>3.500,00</b>			<b>3.500,00</b>		
1/853040-600000	Strom	2222	3222	24	300,00			300,00		
1/853040-614000	Instandhaltung von Gebäuden	2224	3224	24	1.000,00			1.000,00		
1/853040-700000	Betriebskosten	2223	3223	24	3.000,00			3.000,00		
<b>SU 22 / 32</b>	<b>Summe Aufwendungen / Auszahlungen operative Gebarung</b>				<b>4.300,00</b>			<b>4.300,00</b>		
<b>SA 0 / SA 1</b>	<b>(0) Nettoergebnis (21 - 22) / (1) Geldfluss operative Gebarung (31 - 32)</b>				<b>-800,00</b>			<b>-800,00</b>		
<b>SU 23</b>	<b>Summe Haushaltsrücklagen</b>				<b>0,00</b>			<b>0,00</b>		
<b>SA00</b>	<b>Nettoergebnis nach Zuw./Entn. Haushaltsrücklagen (Saldo 0 +/- SU23)</b>				<b>-800,00</b>					
	<b>Investive Gebarung</b>									
<b>SU 33</b>	<b>Summe Einzahlungen investive Gebarung</b>							<b>0,00</b>		
<b>SU 34</b>	<b>Summe Auszahlungen investive Gebarung</b>							<b>0,00</b>		
<b>SA2</b>	<b>Saldo (2) Geldfluss aus der Investiven Gebarung (33 - 34)</b>							<b>0,00</b>		
<b>SA3</b>	<b>Saldo (3) Nettofinanzierungssaldo (Saldo 1 + Saldo 2)</b>							<b>-800,00</b>		
	<b>Finanzierungstätigkeit</b>									
<b>SU 35</b>	<b>Summe Einzahlungen aus der Finanzierungstätigkeit</b>							<b>0,00</b>		
<b>SU 36</b>	<b>Summe Auszahlungen aus der Finanzierungstätigkeit</b>							<b>0,00</b>		
<b>SA4</b>	<b>Saldo (4) Geldfluss aus der Finanzierungstätigkeit (35 - 36)</b>							<b>0,00</b>		
<b>SA5</b>	<b>Saldo (5) Geldfluss aus der voranschlagswirksamen Gebarung (Saldo 3 + Saldo 4)</b>							<b>-800,00</b>		
<b>853050</b>	<b>Wohnhaus Schloßgasse 2 und 4</b>									
	<b>Operative Gebarung</b>									
2/853050+811000	Mieten 10%	2115	3115	14	48.500,00			48.500,00		
2/853050+811100	Mieten 20 %	2115	3115	14	700,00			700,00		
<b>SU 21 / 31</b>	<b>Summe Erträge / Einzahlungen operative Gebarung</b>				<b>49.200,00</b>			<b>49.200,00</b>		
1/853050-614000	Instandhaltung von Gebäuden	2224	3224	24	4.000,00			4.000,00		
1/853050-700000	Betriebskosten	2223	3223	24	23.000,00			23.000,00		
<b>SU 22 / 32</b>	<b>Summe Aufwendungen / Auszahlungen operative Gebarung</b>				<b>27.000,00</b>			<b>27.000,00</b>		
<b>SA 0 / SA 1</b>	<b>(0) Nettoergebnis (21 - 22) / (1) Geldfluss operative Gebarung (31 - 32)</b>				<b>22.200,00</b>			<b>22.200,00</b>		
<b>SU 23</b>	<b>Summe Haushaltsrücklagen</b>				<b>0,00</b>			<b>0,00</b>		
<b>SA00</b>	<b>Nettoergebnis nach Zuw./Entn. Haushaltsrücklagen (Saldo 0 +/- SU23)</b>				<b>22.200,00</b>					
	<b>Investive Gebarung</b>									
<b>SU 33</b>	<b>Summe Einzahlungen investive Gebarung</b>							<b>0,00</b>		
<b>SU 34</b>	<b>Summe Auszahlungen investive Gebarung</b>							<b>0,00</b>		
<b>SA2</b>	<b>Saldo (2) Geldfluss aus der Investiven Gebarung (33 - 34)</b>							<b>0,00</b>		
<b>SA3</b>	<b>Saldo (3) Nettofinanzierungssaldo (Saldo 1 + Saldo 2)</b>							<b>22.200,00</b>		

		MVAG	MVAG	QU	Ergebnisvoranschlag			Finanzierungsvoranschlag		
		EH	FH		VA 2020 inkl. NVA	VA 2019	RA 2018	VA 2020 inkl. NVA	VA 2019	RA 2018
<b>Finanzierungstätigkeit</b>										
<b>SU 35</b>	<b>Summe Einzahlungen aus der Finanzierungstätigkeit</b>									<b>0,00</b>
<b>SU 36</b>	<b>Summe Auszahlungen aus der Finanzierungstätigkeit</b>									<b>0,00</b>
<b>SA4</b>	<b>Saldo (4) Geldfluss aus der Finanzierungstätigkeit (35 – 36)</b>									<b>0,00</b>
<b>SA5</b>	<b>Saldo (5) Geldfluss aus der voranschlagswirksamen Gebarung (Saldo 3 + Saldo 4)</b>									<b>22.200,00</b>
<b>853060</b>	<b>Hotelprojekt Schloss</b>									
<b>Operative Gebarung</b>										
6/853060+829910	Verrg. zw. operativer Gebarung und Projekten	2116	3116	18	50.000,00					50.000,00
<b>SU 21 / 31</b>	<b>Summe Erträge / Einzahlungen operative Gebarung</b>				<b>50.000,00</b>					<b>50.000,00</b>
5/853060-728000	Entgelte für sonstige Leistungen	2225	3225	24	50.000,00					44.900,00
<b>SU 22 / 32</b>	<b>Summe Aufwendungen / Auszahlungen operative Gebarung</b>				<b>50.000,00</b>					<b>44.900,00</b>
<b>SA 0 / SA 1</b>	<b>(0) Nettoergebnis (21 - 22) / (1) Geldfluss operative Gebarung (31 – 32)</b>				<b>0,00</b>					<b>5.100,00</b>
<b>SU 23</b>	<b>Summe Haushaltsrücklagen</b>				<b>0,00</b>					<b>0,00</b>
<b>SA00</b>	<b>Nettoergebnis nach Zuw./Entn. Haushaltsrücklagen (Saldo 0 +/- SU23)</b>				<b>0,00</b>					<b>0,00</b>
<b>Investive Gebarung</b>										
<b>SU 33</b>	<b>Summe Einzahlungen investive Gebarung</b>									<b>0,00</b>
5/853060-000000	Bebaute Grundstücke		3412	40	0,00					5.100,00
<b>SU 34</b>	<b>Summe Auszahlungen investive Gebarung</b>									<b>5.100,00</b>
<b>SA2</b>	<b>Saldo (2) Geldfluss aus der Investiven Gebarung (33 – 34)</b>									<b>-5.100,00</b>
<b>SA3</b>	<b>Saldo (3) Nettofinanzierungssaldo (Saldo 1 + Saldo 2)</b>									<b>0,00</b>
<b>Finanzierungstätigkeit</b>										
<b>SU 35</b>	<b>Summe Einzahlungen aus der Finanzierungstätigkeit</b>									<b>0,00</b>
<b>SU 36</b>	<b>Summe Auszahlungen aus der Finanzierungstätigkeit</b>									<b>0,00</b>
<b>SA4</b>	<b>Saldo (4) Geldfluss aus der Finanzierungstätigkeit (35 – 36)</b>									<b>0,00</b>
<b>SA5</b>	<b>Saldo (5) Geldfluss aus der voranschlagswirksamen Gebarung (Saldo 3 + Saldo 4)</b>									<b>0,00</b>
<b>853070</b>	<b>Ordination PBZ-Mautern</b>									
<b>Operative Gebarung</b>										
2/853070+811000	Miet- und Pachtertrag	2115	3115	14	6.600,00					6.600,00
<b>SU 21 / 31</b>	<b>Summe Erträge / Einzahlungen operative Gebarung</b>				<b>6.600,00</b>					<b>6.600,00</b>
1/853070-700000	Miet- und Pacht Aufwand	2223	3223	24	7.600,00					7.600,00
<b>SU 22 / 32</b>	<b>Summe Aufwendungen / Auszahlungen operative Gebarung</b>				<b>7.600,00</b>					<b>7.600,00</b>
<b>SA 0 / SA 1</b>	<b>(0) Nettoergebnis (21 - 22) / (1) Geldfluss operative Gebarung (31 – 32)</b>				<b>-1.000,00</b>					<b>-1.000,00</b>
<b>SU 23</b>	<b>Summe Haushaltsrücklagen</b>				<b>0,00</b>					<b>0,00</b>
<b>SA00</b>	<b>Nettoergebnis nach Zuw./Entn. Haushaltsrücklagen (Saldo 0 +/- SU23)</b>				<b>-1.000,00</b>					<b>-1.000,00</b>

	MVAG EH	MVAG FH	QU	Ergebnisvoranschlag		Finanzierungsvoranschlag		
				VA 2020 inkl. NVA	VA 2019	RA 2018	VA 2020 inkl. NVA	VA 2019
<b>Investive Gebarung</b>								
SU 33							0,00	
SU 34							0,00	
SA2							0,00	
SA3							-1.000,00	
<b>Finanzierungstätigkeit</b>								
SU 35							0,00	
SU 36							0,00	
SA4							0,00	
SA5							-1.000,00	
<b>853090 Gemeindezentrum Austrafte 3</b>								
<b>Operative Gebarung</b>								
2/853090+811000					33.300,00		33.300,00	
SU 21 / 31					<b>33.300,00</b>		<b>33.300,00</b>	
1/853090-614000					1.500,00		1.500,00	
1/853090-700000					25.000,00		25.000,00	
1/853090-720000					500,00		500,00	
SU 22 / 32					<b>27.000,00</b>		<b>27.000,00</b>	
SA 0 / SA 1					<b>6.300,00</b>		<b>6.300,00</b>	
SU 23					0,00		0,00	
SA00					<b>6.300,00</b>			
<b>Investive Gebarung</b>								
SU 33							0,00	
SU 34							0,00	
SA2							0,00	
SA3							6.300,00	
<b>Finanzierungstätigkeit</b>								
SU 35							0,00	
SU 36							0,00	
SA4							0,00	
SA5							6.300,00	

		MVAG	MVAG	QU	Ergebnisvoranschlag		Finanzierungsvoranschlag			
		EH	FH		VA 2020 inkl. NVA	VA 2019	RA 2018	VA 2020 inkl. NVA	VA 2019	RA 2018
<b>87</b>	<b>Wirtschaftliche Unternehmungen</b>									
<b>870</b>	<b>Elektrizitätsversorgung</b>									
<b>870000</b>	<b>Elektrizitätsversorgung</b>									
<b>Operative Gebarung</b>										
2/870000+810000	Stromeinlieferung	2114	3114	13	800,00			800,00		
<b>SU 21 / 31</b>	<b>Summe Erträge / Einzahlungen operative Gebarung</b>				<b>800,00</b>			<b>800,00</b>		
<b>SU 22 / 32</b>	<b>Summe Aufwendungen / Auszahlungen operative Gebarung</b>				<b>0,00</b>			<b>0,00</b>		
<b>SA 0 / SA 1</b>	<b>(0) Nettoergebnis (21 - 22) / (1) Geldfluss operative Gebarung (31 - 32)</b>				<b>800,00</b>			<b>800,00</b>		
<b>SU 23</b>	<b>Summe Haushaltsrücklagen</b>				<b>0,00</b>			<b>0,00</b>		
<b>SA00</b>	<b>Nettoergebnis nach Zuw./Entn. Haushaltsrücklagen (Saldo 0 +/- SU23)</b>				<b>800,00</b>					
<b>Investive Gebarung</b>										
<b>SU 33</b>	<b>Summe Einzahlungen investive Gebarung</b>							<b>0,00</b>		
<b>SU 34</b>	<b>Summe Auszahlungen investive Gebarung</b>							<b>0,00</b>		
<b>SA2</b>	<b>Saldo (2) Geldfluss aus der Investiven Gebarung (33 - 34)</b>							<b>0,00</b>		
<b>SA3</b>	<b>Saldo (3) Nettofinanzierungssaldo (Saldo 1 + Saldo 2)</b>							<b>800,00</b>		
<b>Finanzierungstätigkeit</b>										
<b>SU 35</b>	<b>Summe Einzahlungen aus der Finanzierungstätigkeit</b>							<b>0,00</b>		
<b>SU 36</b>	<b>Summe Auszahlungen aus der Finanzierungstätigkeit</b>							<b>0,00</b>		
<b>SA4</b>	<b>Saldo (4) Geldfluss aus der Finanzierungstätigkeit (35 - 36)</b>							<b>0,00</b>		
<b>SA5</b>	<b>Saldo (5) Geldfluss aus der voranschlagswirksamen Gebarung (Saldo 3 + Saldo 4)</b>							<b>800,00</b>		
<b>88</b>	<b>Wirtschaftliche Unternehmungen (Fortsetzung)</b>									
<b>888</b>	<b>Bestattungsunternehmungen</b>									
<b>888000</b>	<b>Bestattungsunternehmen</b>									
<b>Operative Gebarung</b>										
2/888000+810000	Erlöse	2114	3114	13	122.000,00			122.000,00		
<b>SU 21 / 31</b>	<b>Summe Erträge / Einzahlungen operative Gebarung</b>				<b>122.000,00</b>			<b>122.000,00</b>		
1/888000-400000	Geringwertige Wirtschaftsgüter des Anlagevermögens	2221	3221	23	2.000,00			2.000,00		
1/888000-413000	Materialankauf	2221	3221	23	23.000,00			23.000,00		
1/888000-452000	Treibstoffe	2221	3221	23	400,00			400,00		
1/888000-456000	Schreib-, Zeichen- und sonstige Büromittel	2221	3221	23	1.700,00			1.700,00		
1/888000-459000	Sonstige Verbrauchsgüter	2221	3221	23	500,00			500,00		
1/888000-510000	Geldbezüge der Vertragsbediensteten der Verwaltung	2211	3211	20	2.500,00			2.500,00		
1/888000-569000	Sonstige Nebengebühren	2211	3211	20	10.300,00			10.300,00		

		MVAG	MVAG	QU	Ergebnisvoranschlag			Finanzierungsvoranschlag		
		EH	FH		VA 2020 inkl. NVA	VA 2019	RA 2018	VA 2020 inkl. NVA	VA 2019	RA 2018
1/888000-580000	Dienstgeberbeiträge zum Ausgleichs- fonds für Familienbeihilfen	2212	3212	20	300,00			300,00		
1/888000-582000	Sonstige Dienstgeberbeiträge zur sozialen Sicherheit	2212	3212	20	700,00			700,00		
1/888000-582200	Beitrag Mitarbeiter Vorsorge Kassa	2212	3212	20	100,00			100,00		
1/888000-617000	Instandhaltung von Fahrzeugen	2224	3224	24	1.000,00			1.000,00		
1/888000-618000	Instandhaltung von sonstigen Anlage	2224	3224	24	100,00			100,00		
1/888000-631000	Telekommunikationsdienste	2222	3222	24	500,00			500,00		
1/888000-670000	Versicherungen	2222	3222	24	1.800,00			1.800,00		
1/888000-680000	Planmäßige Abschreibung	2226			800,00			0,00		
1/888000-700000	Miet- und Pachtaufwand	2223	3223	24	12.000,00			12.000,00		
1/888000-700100	Miete Drucksystem	2223	3223	24	4.300,00			4.300,00		
1/888000-710000	Öffentliche Abgaben (Ausgaben), ohne Gebühren gemäß FAG	2225	3225	24	6.500,00			6.500,00		
1/888000-720000	Kostenbeiträge (Kostensätze) für Leistungen	2225	3225	24	51.000,00			51.000,00		
1/888000-724000	Reisegebühren	2225	3225	24	200,00			200,00		
1/888000-728000	Entgelte für sonstige Leistungen	2225	3225	24	100,00			100,00		
1/888000-728100	Schulung der Bediensteten	2225	3225	24	500,00			500,00		
<b>SU 22 / 32</b>	<b>Summe Aufwendungen / Auszahlungen operative Gebarung</b>				<b>120.300,00</b>			<b>119.500,00</b>		
<b>SA 0 / SA 1</b>	<b>(0) Nettoergebnis (21 - 22) / (1) Geldfluss operative Gebarung (31 - 32)</b>				<b>1.700,00</b>			<b>2.500,00</b>		
<b>SU 23</b>	<b>Summe Haushaltsrücklagen</b>				<b>0,00</b>			<b>0,00</b>		
<b>SA00</b>	<b>Nettoergebnis nach Zuw./Entn. Haushaltsrücklagen (Saldo 0 +/- SU23)</b>				<b>1.700,00</b>					
<b>Investive Gebarung</b>										
<b>SU 33</b>	<b>Summe Einzahlungen investive Gebarung</b>							<b>0,00</b>		
1/888000-042000	Betriebsausstattung		3415	41	0,00			2.500,00		
<b>SU 34</b>	<b>Summe Auszahlungen investive Gebarung</b>							<b>2.500,00</b>		
<b>SA2</b>	<b>Saldo (2) Geldfluss aus der Investiven Gebarung (33 - 34)</b>							<b>-2.500,00</b>		
<b>SA3</b>	<b>Saldo (3) Nettofinanzierungssaldo (Saldo 1 + Saldo 2)</b>							<b>0,00</b>		
<b>Finanzierungstätigkeit</b>										
<b>SU 35</b>	<b>Summe Einzahlungen aus der Finanzierungstätigkeit</b>							<b>0,00</b>		
<b>SU 36</b>	<b>Summe Auszahlungen aus der Finanzierungstätigkeit</b>							<b>0,00</b>		
<b>SA4</b>	<b>Saldo (4) Geldfluss aus der Finanzierungstätigkeit (35 - 36)</b>							<b>0,00</b>		
<b>SA5</b>	<b>Saldo (5) Geldfluss aus der voranschlagswirksamen Gebarung (Saldo 3 + Saldo 4)</b>							<b>0,00</b>		

		MVAG	MVAG	QU	Ergebnisvoranschlag		Finanzierungsvoranschlag			
		EH	FH		VA 2020 inkl. NVA	VA 2019	RA 2018	VA 2020 inkl. NVA	VA 2019	RA 2018
<b>89</b>	<b>Wirtschaftliche Unternehmungen (Fortsetzung)</b>									
<b>894</b>	<b>Stadthallen, Kongresshäuser</b>									
<b>894000</b>	<b>Römerhalle</b>									
<b>Operative Gebarung</b>										
2/894000+811000	Miet- und Pachtertrag	2115	3115	14	15.000,00			15.000,00		
2/894000+811100	Benützungsentgelte	2115	3115	14	45.000,00			35.000,00		
2/894000+811200	Betriebskosten	2115	3115	14	15.000,00			15.000,00		
2/894000+813000	Erträge aus der Auflösung von Investitionszuschüssen (Kapitaltransfers)	2127			15.000,00			0,00		
2/894000+861200	Zinsenzuschuss	2121	3121	15	200,00			200,00		
2/894000+862000	Transfers von Gemeinden, Gemeindeverbände (ohne marktbestimmte Tätigkeit) und Gemeindefonds	2121	3121	15	38.900,00			38.900,00		
<b>SU 21 / 31</b>	<b>Summe Erträge / Einzahlungen operative Gebarung</b>				<b>129.100,00</b>			<b>104.100,00</b>		
1/894000-400000	Geringwertige Wirtschaftsgüter des Anlagevermögens	2221	3221	23	1.000,00			1.000,00		
1/894000-454000	Reinigungsmaterial	2221	3221	23	500,00			500,00		
1/894000-600000	Strom	2222	3222	24	19.000,00			19.000,00		
1/894000-600100	Gas	2222	3222	24	10.000,00			10.000,00		
1/894000-614000	Instandhaltung	2224	3224	24	20.000,00			20.000,00		
1/894000-631000	Telekommunikationsdienste	2222	3222	24	500,00			500,00		
1/894000-650000	Zinsen für Finanzschulden - Inland	2241	3241	25	200,00			200,00		
1/894000-670000	Versicherungen	2222	3222	24	1.900,00			1.900,00		
1/894000-680000	Planmäßige Abschreibung	2226			42.100,00			0,00		
1/894000-700000	Betriebskosten	2223	3223	24	0,00			5.900,00		
1/894000-710000	Öffentliche Abgaben (Ausgaben), ohne Gebühren gemäß FAG	2225	3225	24	400,00			400,00		
1/894000-711000	Geb. für die Ben. von Gde.Einrichtungen u. -anlag. gem. FAG (Ausgabe)	2225	3225	24	2.200,00			2.200,00		
1/894000-720000	Kostenbeiträge (Kostensätze) für Leistungen	2225	3225	24	17.000,00			17.000,00		
1/894000-728000	Entgelte für sonstige Leistungen	2225	3225	24	12.000,00			12.000,00		
<b>SU 22 / 32</b>	<b>Summe Aufwendungen / Auszahlungen operative Gebarung</b>				<b>126.800,00</b>			<b>90.600,00</b>		
<b>SA 0 / SA 1</b>	<b>(0) Nettoergebnis (21 - 22) / (1) Geldfluss operative Gebarung (31 - 32)</b>				<b>2.300,00</b>			<b>13.500,00</b>		
<b>SU 23</b>	<b>Summe Haushaltsrücklagen</b>				<b>0,00</b>			<b>0,00</b>		
<b>SA00</b>	<b>Nettoergebnis nach Zuw./Entn. Haushaltsrücklagen (Saldo 0 +/- SU23)</b>				<b>2.300,00</b>					
<b>Investive Gebarung</b>										
<b>SU 33</b>	<b>Summe Einzahlungen investive Gebarung</b>							<b>0,00</b>		



		MVAG		QU	Ergebnisvoranschlag			Finanzierungsvoranschlag		
		EH	FH		VA 2020 inkl. NVA	VA 2019	RA 2018	VA 2020 inkl. NVA	VA 2019	RA 2018
1/894000-042000	Betriebsausstattung		3415	41	0,00				1.000,00	
<b>SU 34</b>	<b>Summe Auszahlungen investive Gebarung</b>								<b>1.000,00</b>	
<b>SA2</b>	<b>Saldo (2) Geldfluss aus der Investiven Gebarung (33 – 34)</b>								<b>-1.000,00</b>	
<b>SA3</b>	<b>Saldo (3) Nettofinanzierungssaldo (Saldo 1 + Saldo 2)</b>								<b>12.500,00</b>	
<b>Finanzierungstätigkeit</b>										
<b>SU 35</b>	<b>Summe Einzahlungen aus der Finanzierungstätigkeit</b>								<b>0,00</b>	
1/894000-346000	Tilgung von Investitionsdarlehen von Kreditinstituten		3614	65	0,00				12.500,00	
<b>SU 36</b>	<b>Summe Auszahlungen aus der Finanzierungstätigkeit</b>								<b>12.500,00</b>	
<b>SA4</b>	<b>Saldo (4) Geldfluss aus der Finanzierungstätigkeit (35 – 36)</b>								<b>-12.500,00</b>	
<b>SA5</b>	<b>Saldo (5) Geldfluss aus der voranschlagswirksamen Gebarung (Saldo 3 + Saldo 4)</b>								<b>0,00</b>	

		MVAG	MVAG	QU	Ergebnisvoranschlag		Finanzierungsvoranschlag			
		EH	FH		VA 2020 inkl. NVA	VA 2019	RA 2018	VA 2020 inkl. NVA	VA 2019	RA 2018
<b>9 Finanzwirtschaft</b>										
<b>90</b>	<b>Gesonderte Verwaltung</b>									
<b>900</b>	<b>Gesonderte Verwaltung</b>									
<b>900000</b>	<b>Finanzverwaltung</b>									
<b>Operative Gebarung</b>										
2/900000+816000	Verwaltungskostenbeiträge	2114	3114	13	3.000,00				3.000,00	
<b>SU 21 / 31</b>	<b>Summe Erträge / Einzahlungen operative Gebarung</b>				<b>3.000,00</b>				<b>3.000,00</b>	
<b>SU 22 / 32</b>	<b>Summe Aufwendungen / Auszahlungen operative Gebarung</b>				<b>0,00</b>				<b>0,00</b>	
<b>SA 0 / SA 1</b>	<b>(0) Nettoergebnis (21 - 22) / (1) Geldfluss operative Gebarung (31 - 32)</b>				<b>3.000,00</b>				<b>3.000,00</b>	
<b>SU 23</b>	<b>Summe Haushaltsrücklagen</b>				<b>0,00</b>				<b>0,00</b>	
<b>SA00</b>	<b>Nettoergebnis nach Zuw./Entn. Haushaltsrücklagen (Saldo 0 +/- SU23)</b>				<b>3.000,00</b>					
<b>Investive Gebarung</b>										
<b>SU 33</b>	<b>Summe Einzahlungen investive Gebarung</b>								<b>0,00</b>	
<b>SU 34</b>	<b>Summe Auszahlungen investive Gebarung</b>								<b>0,00</b>	
<b>SA2</b>	<b>Saldo (2) Geldfluss aus der Investiven Gebarung (33 - 34)</b>								<b>0,00</b>	
<b>SA3</b>	<b>Saldo (3) Nettofinanzierungssaldo (Saldo 1 + Saldo 2)</b>								<b>3.000,00</b>	
<b>Finanzierungstätigkeit</b>										
<b>SU 35</b>	<b>Summe Einzahlungen aus der Finanzierungstätigkeit</b>								<b>0,00</b>	
<b>SU 36</b>	<b>Summe Auszahlungen aus der Finanzierungstätigkeit</b>								<b>0,00</b>	
<b>SA4</b>	<b>Saldo (4) Geldfluss aus der Finanzierungstätigkeit (35 - 36)</b>								<b>0,00</b>	
<b>SA5</b>	<b>Saldo (5) Geldfluss aus der voranschlagswirksamen Gebarung (Saldo 3 + Saldo 4)</b>								<b>3.000,00</b>	
<b>91</b>	<b>Kapitalvermögen und Stiftungen ohne eigene Rechtspersönlichkeit</b>									
<b>910</b>	<b>Geldverkehr</b>									
<b>910000</b>	<b>Geldverkehr</b>									
<b>Operative Gebarung</b>										
2/910000+816000	Kostenbeiträge (Kostenersätze) für sonstige Leistungen	2114	3114	13	100,00				100,00	
2/910000+823000	Zinsen der Girokonten	2131	3131	14	100,00				100,00	
<b>SU 21 / 31</b>	<b>Summe Erträge / Einzahlungen operative Gebarung</b>				<b>200,00</b>				<b>200,00</b>	
1/910000-659000	Geldverkehrsspesen	2244	3244	24	2.500,00				2.500,00	
1/910000-710000	KEST Giro	2225	3225	24	100,00				100,00	
<b>SU 22 / 32</b>	<b>Summe Aufwendungen / Auszahlungen operative Gebarung</b>				<b>2.600,00</b>				<b>2.600,00</b>	
<b>SA 0 / SA 1</b>	<b>(0) Nettoergebnis (21 - 22) / (1) Geldfluss operative Gebarung (31 - 32)</b>				<b>-2.400,00</b>				<b>-2.400,00</b>	
<b>SU 23</b>	<b>Summe Haushaltsrücklagen</b>				<b>0,00</b>				<b>0,00</b>	
<b>SA00</b>	<b>Nettoergebnis nach Zuw./Entn. Haushaltsrücklagen (Saldo 0 +/- SU23)</b>				<b>-2.400,00</b>					

	MVAG	MVAG	QU	Ergebnisvoranschlag		Finanzierungsvoranschlag			
				EH	FH	VA 2020 inkl. NVA	VA 2019	RA 2018	VA 2020 inkl. NVA
<b>Investive Gebarung</b>									
SU 33									0,00
SU 34									0,00
SA2									0,00
SA3									-2.400,00
<b>Finanzierungstätigkeit</b>									
SU 35									0,00
SU 36									0,00
SA4									0,00
SA5									-2.400,00
912									
912000									
<b>Operative Gebarung</b>									
SU 21 / 31						0,00			0,00
1/912000-710000				2225	3225	24	100,00		100,00
SU 22 / 32						100,00			100,00
SA 0 / SA 1						-100,00			-100,00
SU 23						0,00			0,00
SA00						-100,00			-100,00
<b>Investive Gebarung</b>									
SU 33									0,00
SU 34									0,00
SA2									0,00
SA3									-100,00
<b>Finanzierungstätigkeit</b>									
SU 35									0,00
SU 36									0,00
SA4									0,00
SA5									-100,00
914									
914000									
<b>Operative Gebarung</b>									
SU 21 / 31						0,00			0,00
1/914000-755000				2233	3233	27	38.900,00		38.900,00
SU 22 / 32						38.900,00			38.900,00

		MVAG			Ergebnisvoranschlag			Finanzierungsvoranschlag		
		EH	FH	QU	VA 2020 inkl. NVA	VA 2019	RA 2018	VA 2020 inkl. NVA	VA 2019	RA 2018
<b>SA 0 / SA 1</b>	<b>(0) Nettoergebnis (21 - 22) / (1) Geldfluss operative Gebarung (31 - 32)</b>				<b>-38.900,00</b>			<b>-38.900,00</b>		
<b>SU 23</b>	<b>Summe Haushaltsrücklagen</b>				<b>0,00</b>			<b>0,00</b>		
<b>SA00</b>	<b>Nettoergebnis nach Zuw./Entn. Haushaltsrücklagen (Saldo 0 +/- SU23)</b>				<b>-38.900,00</b>					
<b>Investive Gebarung</b>										
<b>SU 33</b>	<b>Summe Einzahlungen investive Gebarung</b>							<b>0,00</b>		
<b>SU 34</b>	<b>Summe Auszahlungen investive Gebarung</b>							<b>0,00</b>		
<b>SA2</b>	<b>Saldo (2) Geldfluss aus der Investiven Gebarung (33 - 34)</b>							<b>0,00</b>		
<b>SA3</b>	<b>Saldo (3) Nettofinanzierungssaldo (Saldo 1 + Saldo 2)</b>							<b>-38.900,00</b>		
<b>Finanzierungstätigkeit</b>										
<b>SU 35</b>	<b>Summe Einzahlungen aus der Finanzierungstätigkeit</b>							<b>0,00</b>		
<b>SU 36</b>	<b>Summe Auszahlungen aus der Finanzierungstätigkeit</b>							<b>0,00</b>		
<b>SA4</b>	<b>Saldo (4) Geldfluss aus der Finanzierungstätigkeit (35 - 36)</b>							<b>0,00</b>		
<b>SA5</b>	<b>Saldo (5) Geldfluss aus der voranschlagswirksamen Gebarung (Saldo 3 + Saldo 4)</b>							<b>-38.900,00</b>		
<b>92 Öffentliche Abgaben</b>										
<b>920</b>	<b>Ausschließliche Gemeindeabgaben</b>									
<b>920000</b>	<b>Ausschließliche Gemeindeabgaben</b>									
<b>Operative Gebarung</b>										
2/920000+830000	Grundsteuer A	2111	3111	10	8.300,00			8.300,00		
2/920000+831000	Grundsteuer B	2111	3111	10	192.000,00			182.400,00		
2/920000+833100	Kommunalsteuer	2111	3111	10	250.000,00			250.000,00		
2/920000+837000	Lustbarkeitsabgabe	2111	3111	10	1.000,00			1.000,00		
2/920000+838000	Hundeabgabe	2111	3111	10	9.200,00			9.200,00		
2/920000+841000	Gebrauchsabgabe	2111	3111	10	42.000,00			42.000,00		
2/920000+849000	Nebenansprüche nach dem Abgabenverfahrensgesetz	2111	3111	10	500,00			500,00		
2/920000+850000	Aufschließungsabgaben + GAAA	2111	3111	10	224.500,00			224.500,00		
2/920000+850100	Spielplatz-Ausgleichsabgabe	2111	3111	10	14.000,00			14.000,00		
2/920000+856000	Verwaltungsabgaben	2111	3111	10	800,00			800,00		
2/920000+856100	Verwaltungsabgaben Kunden	2111	3111	10	6.000,00			6.000,00		
2/920000+857000	Baukommissionsgebühren	2111	3111	10	1.500,00			1.500,00		
2/920000+857100	Totenbeschaugebühren	2111	3111	10	5.500,00			5.500,00		
<b>SU 21 / 31</b>	<b>Summe Erträge / Einzahlungen operative Gebarung</b>				<b>755.300,00</b>			<b>745.700,00</b>		
1/920000-752000	Kosten der Abgabeneinhebung	2231	3231	26	20.000,00			20.000,00		
<b>SU 22 / 32</b>	<b>Summe Aufwendungen / Auszahlungen operative Gebarung</b>				<b>20.000,00</b>			<b>20.000,00</b>		
<b>SA 0 / SA 1</b>	<b>(0) Nettoergebnis (21 - 22) / (1) Geldfluss operative Gebarung (31 - 32)</b>				<b>735.300,00</b>			<b>725.700,00</b>		
<b>SU 23</b>	<b>Summe Haushaltsrücklagen</b>				<b>0,00</b>			<b>0,00</b>		

		MVAG			Ergebnisvoranschlag			Finanzierungsvoranschlag		
		EH	FH	QU	VA 2020 inkl. NVA	VA 2019	RA 2018	VA 2020 inkl. NVA	VA 2019	RA 2018
<b>SA00</b>	<b>Nettoergebnis nach Zuw./Entn. Haushaltsrücklagen (Saldo 0 +/- SU23)</b>				<b>735.300,00</b>					
<b>Investive Gebarung</b>										
<b>SU 33</b>	<b>Summe Einzahlungen investive Gebarung</b>							<b>0,00</b>		
<b>SU 34</b>	<b>Summe Auszahlungen investive Gebarung</b>							<b>0,00</b>		
<b>SA2</b>	<b>Saldo (2) Geldfluss aus der Investiven Gebarung (33 – 34)</b>							<b>0,00</b>		
<b>SA3</b>	<b>Saldo (3) Nettofinanzierungssaldo (Saldo 1 + Saldo 2)</b>							<b>725.700,00</b>		
<b>Finanzierungstätigkeit</b>										
<b>SU 35</b>	<b>Summe Einzahlungen aus der Finanzierungstätigkeit</b>							<b>0,00</b>		
<b>SU 36</b>	<b>Summe Auszahlungen aus der Finanzierungstätigkeit</b>							<b>0,00</b>		
<b>SA4</b>	<b>Saldo (4) Geldfluss aus der Finanzierungstätigkeit (35 – 36)</b>							<b>0,00</b>		
<b>SA5</b>	<b>Saldo (5) Geldfluss aus der voranschlagswirksamen Gebarung (Saldo 3 + Saldo 4)</b>							<b>725.700,00</b>		
<b>921</b>	<b>Zwischen Ländern und Gemeinden geteilte Abgaben</b>									
<b>921000</b>	<b>Zwischen Ländern und Gemeinden geteilte Abgaben</b>									
<b>Operative Gebarung</b>										
2/921000+834000	Fremdenverkehrsabgaben (Nächtigungstaxe)	2111	3111	10	10.000,00			10.000,00		
2/921000+834100	Fremdenverkehrsbeitrag (Interessentenbeitrag)	2111	3111	10	30.000,00			30.000,00		
<b>SU 21 / 31</b>	<b>Summe Erträge / Einzahlungen operative Gebarung</b>				<b>40.000,00</b>			<b>40.000,00</b>		
<b>SU 22 / 32</b>	<b>Summe Aufwendungen / Auszahlungen operative Gebarung</b>				<b>0,00</b>			<b>0,00</b>		
<b>SA 0 / SA 1</b>	<b>(0) Nettoergebnis (21 - 22) / (1) Geldfluss operative Gebarung (31 – 32)</b>				<b>40.000,00</b>			<b>40.000,00</b>		
<b>SU 23</b>	<b>Summe Haushaltsrücklagen</b>				<b>0,00</b>			<b>0,00</b>		
<b>SA00</b>	<b>Nettoergebnis nach Zuw./Entn. Haushaltsrücklagen (Saldo 0 +/- SU23)</b>				<b>40.000,00</b>					
<b>Investive Gebarung</b>										
<b>SU 33</b>	<b>Summe Einzahlungen investive Gebarung</b>							<b>0,00</b>		
<b>SU 34</b>	<b>Summe Auszahlungen investive Gebarung</b>							<b>0,00</b>		
<b>SA2</b>	<b>Saldo (2) Geldfluss aus der Investiven Gebarung (33 – 34)</b>							<b>0,00</b>		
<b>SA3</b>	<b>Saldo (3) Nettofinanzierungssaldo (Saldo 1 + Saldo 2)</b>							<b>40.000,00</b>		
<b>Finanzierungstätigkeit</b>										
<b>SU 35</b>	<b>Summe Einzahlungen aus der Finanzierungstätigkeit</b>							<b>0,00</b>		
<b>SU 36</b>	<b>Summe Auszahlungen aus der Finanzierungstätigkeit</b>							<b>0,00</b>		
<b>SA4</b>	<b>Saldo (4) Geldfluss aus der Finanzierungstätigkeit (35 – 36)</b>							<b>0,00</b>		
<b>SA5</b>	<b>Saldo (5) Geldfluss aus der voranschlagswirksamen Gebarung (Saldo 3 + Saldo 4)</b>							<b>40.000,00</b>		

		MVAG	MVAG	QU	Ergebnisvoranschlag		Finanzierungsvoranschlag			
		EH	FH		VA 2020 inkl. NVA	VA 2019	RA 2018	VA 2020 inkl. NVA	VA 2019	RA 2018
<b>925</b>	<b>Ertragsanteile an gemeinschaftlichen Bundesabgaben</b>									
<b>925000</b>	<b>Ertragsanteile an gemeinschaftl. Bundesabgaben</b>									
<b>Operative Gebarung</b>										
2/925000+859400	Bev.Schlüssel (inkl. KEST)	2112	3112	11	2.680.000,00			2.680.000,00		
<b>SU 21 / 31</b>	<b>Summe Erträge / Einzahlungen operative Gebarung</b>				<b>2.680.000,00</b>			<b>2.680.000,00</b>		
<b>SU 22 / 32</b>	<b>Summe Aufwendungen / Auszahlungen operative Gebarung</b>				<b>0,00</b>			<b>0,00</b>		
<b>SA 0 / SA 1</b>	<b>(0) Nettoergebnis (21 - 22) / (1) Geldfluss operative Gebarung (31 - 32)</b>				<b>2.680.000,00</b>			<b>2.680.000,00</b>		
<b>SU 23</b>	<b>Summe Haushaltsrücklagen</b>				<b>0,00</b>			<b>0,00</b>		
<b>SA00</b>	<b>Nettoergebnis nach Zuw./Entn. Haushaltsrücklagen (Saldo 0 +/- SU23)</b>				<b>2.680.000,00</b>					
<b>Investive Gebarung</b>										
<b>SU 33</b>	<b>Summe Einzahlungen investive Gebarung</b>							<b>0,00</b>		
<b>SU 34</b>	<b>Summe Auszahlungen investive Gebarung</b>							<b>0,00</b>		
<b>SA2</b>	<b>Saldo (2) Geldfluss aus der Investiven Gebarung (33 - 34)</b>							<b>0,00</b>		
<b>SA3</b>	<b>Saldo (3) Nettofinanzierungssaldo (Saldo 1 + Saldo 2)</b>							<b>2.680.000,00</b>		
<b>Finanzierungstätigkeit</b>										
<b>SU 35</b>	<b>Summe Einzahlungen aus der Finanzierungstätigkeit</b>							<b>0,00</b>		
<b>SU 36</b>	<b>Summe Auszahlungen aus der Finanzierungstätigkeit</b>							<b>0,00</b>		
<b>SA4</b>	<b>Saldo (4) Geldfluss aus der Finanzierungstätigkeit (35 - 36)</b>							<b>0,00</b>		
<b>SA5</b>	<b>Saldo (5) Geldfluss aus der voranschlagswirksamen Gebarung (Saldo 3 + Saldo 4)</b>							<b>2.680.000,00</b>		
<b>94</b>	<b>Finanzzuweisungen und Zuschüsse</b>									
<b>940</b>	<b>Bedarfszuweisungen</b>									
<b>940000</b>	<b>Bedarfszuweisungen</b>									
<b>Operative Gebarung</b>										
2/940000+861000	Transfers von Ländern, Landesfonds und Landeskammern	2121	3121	15	216.300,00			216.300,00		
<b>SU 21 / 31</b>	<b>Summe Erträge / Einzahlungen operative Gebarung</b>				<b>216.300,00</b>			<b>216.300,00</b>		
<b>SU 22 / 32</b>	<b>Summe Aufwendungen / Auszahlungen operative Gebarung</b>				<b>0,00</b>			<b>0,00</b>		
<b>SA 0 / SA 1</b>	<b>(0) Nettoergebnis (21 - 22) / (1) Geldfluss operative Gebarung (31 - 32)</b>				<b>216.300,00</b>			<b>216.300,00</b>		
<b>SU 23</b>	<b>Summe Haushaltsrücklagen</b>				<b>0,00</b>			<b>0,00</b>		
<b>SA00</b>	<b>Nettoergebnis nach Zuw./Entn. Haushaltsrücklagen (Saldo 0 +/- SU23)</b>				<b>216.300,00</b>					
<b>Investive Gebarung</b>										
<b>SU 33</b>	<b>Summe Einzahlungen investive Gebarung</b>							<b>0,00</b>		
<b>SU 34</b>	<b>Summe Auszahlungen investive Gebarung</b>							<b>0,00</b>		
<b>SA2</b>	<b>Saldo (2) Geldfluss aus der Investiven Gebarung (33 - 34)</b>							<b>0,00</b>		
<b>SA3</b>	<b>Saldo (3) Nettofinanzierungssaldo (Saldo 1 + Saldo 2)</b>							<b>216.300,00</b>		

	MVAG EH	MVAG FH	QU	Ergebnisvoranschlag		Finanzierungsvoranschlag		
				VA 2020 inkl. NVA	VA 2019	RA 2018	VA 2020 inkl. NVA	VA 2019
<b>Finanzierungstätigkeit</b>								
SU 35							0,00	
SU 36							0,00	
SA4							0,00	
SA5							216.300,00	
941								
941000								
<b>Operative Gebarung</b>								
2/941000+860000		2121	3121	15	125.800,00		125.800,00	
SU 21 / 31					125.800,00		125.800,00	
SU 22 / 32					0,00		0,00	
SA 0 / SA 1					125.800,00		125.800,00	
SU 23					0,00		0,00	
SA00					125.800,00			
<b>Investive Gebarung</b>								
SU 33							0,00	
SU 34							0,00	
SA2							0,00	
SA3							125.800,00	
<b>Finanzierungstätigkeit</b>								
SU 35							0,00	
SU 36							0,00	
SA4							0,00	
SA5							125.800,00	
95								
950								
950000								
<b>Operative Gebarung</b>								
SU 21 / 31					0,00		0,00	
SU 22 / 32					0,00		0,00	
SA 0 / SA 1					0,00		0,00	
SU 23					0,00		0,00	
SA00					0,00			

	MVAG EH	MVAG FH	QU	Ergebnisvoranschlag			Finanzierungsvoranschlag		
				VA 2020 inkl. NVA	VA 2019	RA 2018	VA 2020 inkl. NVA	VA 2019	RA 2018
<b>Investive Gebarung</b>									
SU 33									0,00
SU 34									0,00
SA2									0,00
SA3									0,00
<b>Finanzierungstätigkeit</b>									
6/950000+346000			3514 55	0,00					2.480.000,00
SU 35									2.480.000,00
5/950000-346000			3614 65	0,00					2.480.000,00
SU 36									2.480.000,00
SA4									0,00
SA5									0,00
<b>98 Haushaltsausgleich</b>									
<b>981 Haushaltsausgleich durch Rücklagen</b>									
<b>981000 Haushaltsausgleich</b>									
<b>Operative Gebarung</b>									
2/981000+829910			2116 3116 18	80.000,00					80.000,00
2/981000+829960			2116 3116 18	1.319.600,00					1.319.600,00
SU 21 / 31				1.399.600,00					1.399.600,00
1/981000-729910			2225 3225 24	238.000,00					238.000,00
1/981000-729960			2225 3225 24	1.865.600,00					1.865.600,00
SU 22 / 32				2.103.600,00					2.103.600,00
SA 0 / SA 1				-704.000,00					-704.000,00
SU 23				0,00					0,00
SA00				-704.000,00					-704.000,00
<b>Investive Gebarung</b>									
SU 33									0,00
SU 34									0,00
SA2									0,00
SA3									-704.000,00
<b>Finanzierungstätigkeit</b>									
SU 35									0,00
SU 36									0,00



	MVAG EH	MVAG FH	QU	Ergebnisvoranschlag			Finanzierungsvoranschlag		
				VA 2020 inkl. NVA	VA 2019	RA 2018	VA 2020 inkl. NVA	VA 2019	RA 2018
SA4							0,00		
SA5							-704.000,00		



Personaldaten iSd ÖStp (Anlage 4)



Gruppe 1 - gesamt	Dienstverhältnis zu Gemeinde, dienstleistend in einer Dienststelle, bezahlt aus dem Budget		Personalaufwendungen, Aktive, betriebsmäßige Darstellung exklusive Ausgliederungen				
	Köpfe	VBÄ	davon melden Gemeinden optional				gesamt
Bezüge (L und G: Unterklasse 50-55)			Nebengebühren (L und G: Gruppen 564-569)	Dienstgeberbeiträge (L und G: Unterklasse 58)	Weitere Aufwendungen	Kontenklasse 5	
BeamtInnen	0,0	0,0					
Vertragsbedienstete	33,0	26,7					
KV-Bedienstete (Kollektivvertrag)	0,0	0,0					
Summe	33,0	26,7					
<b>darunter (Teilmengen der Gruppe 1)</b>							
MusikschullehrerInnen	0,0	0,0					
KindergärtnerInnen und	0,0	0,0					
Bedienstete nicht-ausgliederter Krankenanstalten	0,0	0,0					
<b>Gruppe 1a - Ausbildungsverhältnisse (insb. Lehrlinge)</b>							
	0,0						

Gruppe 2 - gesamt	Dienstverhältnis zur Gemeinde, dienstleistend bei sonstigem Rechtsträger, bezahlt aus dem Budget		Personalaufwendungen, Aktive, Ausgliederter				
	Köpfe	VBÄ	davon melden Gemeinden optional				gesamt
Bezüge (L und G: Unterklasse 50-55)			Nebengebühren (L und G: Gruppen 564-569)	Dienstgeberbeiträge (L und G: Unterklasse 58)	Weitere Aufwendungen	Kontenklasse 5	
BeamtInnen	1,0	1,0					
Vertragsbedienstete	0,0	0,0					
Summe	1,0	1,0					

Gruppe 2 - nach Rechnungsträger		Köpfe	VBÄ
Einheit: Pension			
Refundierung des Personalaufwandes? Ja/Nein	Nein		
Anzahl Bedienstete		1,0	1,0

BeamtInnen-PensionistInnen zum 31.12.2020			
	Anzahl	Ø-Pensionshöhe /Mt. <sup>1)</sup>	
RuhegenussbezieherInnen	1,0	58.200,0	
Hinterbliebene <sup>2)</sup>	1,0	810,0	
Neue RuhegenussbezieherInnen im Bezugsjahr 2020			
	Anzahl	Ø-Pensionsantrittsalter	Ø-Pensionshöhe /Mt. <sup>1)</sup>
Alterspension <sup>3)</sup>	0,0	0,0	0,0
Dienstunfähigkeit <sup>4)</sup>	0,0	0,0	0,0
vorzeitige Pensionierung mit Abschlag <sup>5)</sup>	0,0	0,0	0,0
vorzeitige Pensionierung ohne Abschlag <sup>6)</sup>	0,0	0,0	0,0
Pensionierungen gesamt	0,0	0,0	0,0
1) Durchschnittspension im Dezember laut Personalstatistik-Festlegungen ohne Sonderzahlungen, ohne Pflegegeld und ohne sonstige Transferleistungen; brutto 2) Witwen-, Witwer-, Waisenversorgungsbezüge und vergleichbare Leistungen 3) Ruhebezüge aufgrund einer Ruhestandsversetzung durch Erklärung iSd § 15 iVm § 236c Abs. 1 BDG 1979, eines Übertritts in den Ruhestand oder einer vergleichbaren Regelung 4) Ruhebezüge aufgrund einer Ruhestandsversetzung wegen dauernder Dienstunfähigkeit 5) Ruhebezüge aufgrund einer Ruhestandsversetzung vor dem Mindestalter für eine Ruhestandsversetzung durch Erklärung iSd Z 3, die eine Minderung der Bemessungsgrundlage bewirkt (z.B. § 207n BDG 1979) 6) Ruhebezüge aufgrund einer Ruhestandsversetzung vor dem Mindestalter für eine Ruhestandsversetzung durch Erklärung iSd Z 3, die keine Minderung der Bemessungsgrundlage bewirkt (z.B. § 207n BDG 1979)			
Pensionsausgaben für das Bezugsjahr 2020			
Summe	0,00		

Dienstpostenplan  
- interne Anlage b





Der Dienstpostenplan ist **Teil des Voranschlages** (§ 73 NÖ GO/ § 56 Abs. 3 NÖ STROG/ § 5 Abs. 1 Z 4. VRV 2015).

Die Aufnahme eines Vertragsbediensteten darf nur erfolgen, wenn ein **im Dienstpostenplan vorgesehener Dienstposten frei ist** und die Aufnahmeerfordernisse erfüllt sind (§ 2 GVBG/ § 3 GBDO).

Dienstpostenplan im Voranschlag							
DZW	Bezeichnung des Dienstzweiges	Anzahl	Entlohnungsgruppe	Funktionsverwendung			
				Anza	FGrp	Beze	Pzlg
71	Verwaltungsfachdienst	1	5	1	7	a)	✓
44	Höherer Verwaltungsdienst	1	7				
54	Rechnungs-(Buchhaltungs-)Dienst	1	Sondervertrag				
55	Gehobener Standesbeamten dienst	1	6				
54	Rechnungs-(Buchhaltungs-)Dienst	1	6				
54	Rechnungs-(Buchhaltungs-)Dienst	1	Sondervertrag				
54	Rechnungs-(Buchhaltungs-)Dienst	1	6				
71	Verwaltungsfachdienst	2	LV 6				
56	Gehobener Verwaltungsdienst	1	6				
46	Gehobener Bau-, Vermessungs- und technischer Dienst	1	6				
1	gehobener Facharbeiter	1	6				
2	Facharbeiter	5	5				
10	Kraftwagenlenker ohne Lehrabschluß, aber mit fünfjähriger einschlägiger Verwendung	1	4				
12	Kindergartenhilfsdienst	9	3				
7	Schulwart (mit Zusatzverwendung im	3	4				
11	angelern te Arbeiter	1	3				
107	Kindergarten- und Horterzieherdienst	4	klk				
	Museumsleitung	1	7				
	Museumsaufsicht	2					
	Zusteller	1					
	Hausbesorger	2					
	Büchereileitung	1					
11	angelern te Arbeiter	2	3				

Zeichenerklärung	
Funktionsdienstposten gem. § 2 Abs. 3 lit. a)-d) GBDO 1976	
leitender Gemeindebeamte	a)
Leiter einer Abteilung/ Amtes/ Referates/ wirtschaftlichen Unternehmung	b)
die mit einem Leiterposten (lit.a und b) vergleichbaren DP	c)
DP mit hervorgehobener Verwendung	d)
Anspruch auf Personalzulage	✓



Nachweis über Transferzahlungen (Anlage 6a)



Haushaltskonto	Bezeichnung Ansatz	Bezeichnung Post	Summe Einzahlungen	Summe Auszahlungen
<b>Transferzahlungen von/an Bund, Bundesfonds, Bundeskammern</b>				
<b>Gesamtsumme Transferzahlungen von/an Bund, Bundesfonds, Bundeskammern</b>			<b>3.270.800,00</b>	<b>0,00</b>
<b>Summe Kapitaltransfers</b>			<b>0,00</b>	<b>0,00</b>
<b>Summe Laufende Transfers</b>			<b>3.270.800,00</b>	<b>0,00</b>
2/522000+860000	Reinhaltung der Luft	Transfers von Bund, Bundesfonds und Bundeskammern	9.000,00	
2/522000+861000	Reinhaltung der Luft	Transfers von Ländern, Landesfonds und Landeskammern	800,00	
2/851000+860000	Betriebe der Abwasserbeseitigung	KPC Zinsen (Kommunalkredit)	200.000,00	
2/894000+862000	Römerhalle	Transfers von Gemeinden, Gemeindeverbände (ohne marktbestimmte Tätigkeit) und Gemeindefonds	38.900,00	
2/925000+859400	Ertragsanteile an gemeinschaftl. Bundesabgaben	Bev.Schlüssel (inkl. KEST)	2.680.000,00	
2/940000+861000	Bedarfszuweisungen	Transfers von Ländern, Landesfonds und Landeskammern	216.300,00	
2/941000+860000	Sonstige Finanzzuweisungen nach dem FAG	Laufende Transferzahlungen v. Bund, Bundesfonds u. Bundeskammern	125.800,00	
<b>Transferzahlungen von/an Länder, Landesfonds, Landeskammern</b>				
<b>Gesamtsumme Transferzahlungen von/an Länder, Landesfonds, Landeskammern</b>			<b>40.300,00</b>	<b>1.378.800,00</b>
<b>Summe Kapitaltransfers</b>			<b>0,00</b>	<b>0,00</b>
<b>Summe Laufende Transfers</b>			<b>40.300,00</b>	<b>1.378.800,00</b>
2/211000+861200	Volksschule	Annuitätenzuschuss	12.900,00	
2/240000+861200	Kindergärten	Annuitätenzuschuss	11.200,00	
2/250000+861000	Hort	Transfers von Ländern, Landesfonds und Landeskammern	13.200,00	
2/270000+861000	Volkshochschulen	Transfers von Ländern, Landesfonds und Landeskammern	800,00	
2/439000+861000	Sonstige Einrichtungen und Maßnahmen	Transfers von Ländern, Landesfonds und Landeskammern	2.000,00	
2/894000+861200	Römerhalle	Zinsenzuschuss	200,00	
1/419000-751000	Allgemeine öffentliche Wohlfahrt	Wohnsitzgemeindebeitrag SHG		15.800,00
1/419000-751100	Allgemeine öffentliche Wohlfahrt	Sozialhilfeumlage		434.000,00
1/439000-751000	Sonstige Einrichtungen und Maßnahmen	Jugendwohlfahrtsumlage		64.000,00
1/562000-752000	Beiträge zum Krankenanstaltensprengel	NÖKAS - Zweckaufwand		865.000,00
<b>Transferzahlungen von/an Gemeinden, Gemeindeverbände, Gemeindefonds</b>				
<b>Gesamtsumme Transferzahlungen von/an Gemeinden, Gemeindeverbände, Gemeindefonds</b>			<b>0,00</b>	<b>451.600,00</b>
<b>Summe Kapitaltransfers</b>			<b>0,00</b>	<b>0,00</b>
<b>Summe Laufende Transfers</b>			<b>0,00</b>	<b>451.600,00</b>
1/022000-752000	Standesamt- und Staatsbürgerschaftsverband	Beitrag an Standesamt- und Staatsbürgerschaftsverband		29.900,00
1/212000-752000	Neue Mittelschule	Schuluml. Neue Mittelschule Mautern		85.600,00
1/212000-752100	Neue Mittelschule	Schulumlagen sonstige Mittelschulen		7.100,00
1/213000-752000	Sonderschulen	Schulumlagen		8.400,00
1/214000-752000	Polytechnische Schulen	Schulumlagen		7.100,00
1/510000-751000	Medizinische Bereichsversorgung	Lfd.Transferzahlung Pensionsverband		12.200,00

Haushaltskonto	Bezeichnung Ansatz	Bezeichnung Post	Summe Einzahlungen	Summe Auszahlungen
<b>Transferzahlungen von/an Gemeinden, Gemeindeverbände, Gemeindefonds</b>				
Gesamtsumme Transferzahlungen von/an Gemeinden, Gemeindeverbände, Gemeindefonds			0,00	451.600,00
Summe Kapitaltransfers			0,00	0,00
Summe Laufende Transfers			0,00	451.600,00
1/851000-755000	Betriebe der Abwasserbeseitigung	GAV Krems - Kostenbeiträge		301.300,00
<b>Transferzahlungen von/an Sozialversicherungsträger</b>				
Gesamtsumme Transferzahlungen von/an Sozialversicherungsträger			0,00	0,00
Summe Kapitaltransfers			0,00	0,00
Summe Laufende Transfers			0,00	0,00
<b>Transferzahlungen von/an sonst. Träger des öffentlichen Rechts</b>				
Gesamtsumme Transferzahlungen von/an sonst. Träger des öffentlichen Rechts			26.800,00	0,00
Summe Kapitaltransfers			0,00	0,00
Summe Laufende Transfers			26.800,00	0,00
2/010000+863000	Gemeindeamt	Laufende Transferzahlungen von sonstigen Trägern d.öffentl. Rechts (AUVA, AMS)	7.200,00	
2/240000+863000	Kindergärten	Laufende Transferzahlungen von sonstigen Trägern d.öffentl. Rechts (AUVA, AMS)	4.600,00	
2/250000+863000	Hort	Laufende Transferzahlungen von sonstigen Trägern d.öffentl. Rechts (AUVA, AMS)	15.000,00	
<b>Gesamtsumme</b>			<b>3.337.900,00</b>	<b>1.830.400,00</b>

Nachweis über Haushaltsrücklagen und  
Zahlungsmittelreserven (Anlage 6b)





Haushaltsrücklagen		Rücklagenstand			Rücklagenstand	Zahlungsmittelreserven	
Nr.	Verwendungszweck	31.12.2019	Zuführungen	Entnahmen	31.12.2020	Stand aktuell	Konto-/Sparbuchnummer
8/9990934/00001	Sparbuch WVA Raika Krems Anlagecard 82.354	75.000,00	65.100,00	0,00	140.100,00	96.695,76	ZW 801 294801
8/9990934/00003	Sparbuch Grunderwerb Raika Krems Anlagecard 84.475	34.200,00	0,00	0,00	34.200,00	34.173,64	ZW 803 294803
8/9990934/00004	Sparbuch Mietrücklage Wohnhäuser Raika Krems Anlagecard 84.467	181.800,00	30.000,00	0,00	211.800,00	81.817,28	ZW 804 294804
8/9990934/00005	RL Katastrophenfonds Raika Krems Anlagecard 87.783	14.600,00	0,00	0,00	14.600,00	14.595,94	ZW 805 294805
8/9990934/00006	Rücklage Abfertigungsrückstellungen Raika Krems Anlagecard 87.791	5.600,00	0,00	0,00	5.600,00	5.632,98	ZW 806 294806
8/9990934/00007	Rücklage ABA Raika Krems Anlagecard 87.809	905.000,00	173.300,00	0,00	1.078.300,00	999.305,70	ZW 807 294807
8/9990935/00001	Sparbuch Allgemein Raika Krems Anlagecard 84.483	107.600,00	0,00	0,00	107.600,00	128.511,52	ZW 808 295808
<b>Gesamtsummen</b>		<b>1.323.800,00</b>	<b>268.400,00</b>	<b>0,00</b>	<b>1.592.200,00</b>	<b>1.360.732,82</b>	



Einzelnachweis über Finanzschulden und Schuldendienst  
(Anlage 6c)

Kontonummer Darlehensnr.	Ansatz	Darlehensgeber/Sitz des Gläubigers Aktenzahl	Verwendungszweck Genehmigungsdatum/-vermerk	Beschluss- Datum	Zinssatz	Währung	Laufzeit
<b>1. Darlehen für Investitionszwecke</b>							
<b>1.1. ... von Trägern des öffentlichen Rechts</b>							
<b>1.1.1. ... von Bund, Bundesfonds, Bundeskammern</b>							
<b>1.1.2. ... von Ländern, Landesfonds, Landeskammern</b>							
7562	853010	HYPO NOE Gruppe Bank AG WBF Land NÖ/AT	Schloßausbau Wohnhaus Schloßgasse 8, 01.04./01.10., Grundbücherliche Einverleibung	12.10.1978	0,500%	EUR	01.01.1980 - 31.12.2030
2		7-320247-009	12.10.1978/21-GR-79-2				
9559	851999	NÖ Wasserwirtschaftsfonds /AT	Abwasserbeseitigungsanlage BA 03, (Mtb.-Hh, Regenüberlauf) , (Rückzahlung gesamt im Jahr 2025)		1,000%	EUR	01.01.2003 - 31.12.2025
1		WWF-10-2270030/5					
9559	851999	NÖ Wasserwirtschaftsfonds /AT	ABA Mautern BA 04, (Rückzahlg 25 J. nach Funkt.Fähigk)	13.03.2008	1,000%	EUR	01.01.2008 - 31.12.2040
2		WWF-10200004/2	26.02.2008				
9559	851999	NÖ Wasserwirtschaftsfonds /AT	ABA Mautern BA 05	03.09.2009	1,000%	EUR	01.01.2009 - 31.12.2037
3		WWF-10200005/2	17.09.2009/33-GR-09-05				
9559	851999	NÖ Wasserwirtschaftsfonds /AT	ABA Mautern BA 06	21.10.2010	1,000%	EUR	01.01.2010 - 31.12.2040
4		WWF-10200006/2	30.09.2010/6-GR-2010-				
9559	850000	NÖ Wasserwirtschaftsfonds /AT	WVA Mautern BA 03		1,000%	EUR	01.01.2015 - 31.12.2040
5		WWF-10199003/2					
9559	850999	NÖ Wasserwirtschaftsfonds /AT	WVA Mautern BA 03		1,000%	EUR	01.01.2015 - 31.12.2040
5		WWF-10199003/2					
9559	851999	NÖ Wasserwirtschaftsfonds /AT	ABA Mautern BA 07	08.03.2012	1,000%	EUR	01.01.2011 - 31.12.2036
6		WWF - 10200007/4	26.01.2012				
<b>1.1.3. ... von Gemeinden, Gemeindeverbänden, Gemeindefonds</b>							
<b>1.1.4. ... von Sozialversicherungsträgern</b>							
<b>1.1.5. ... von sonstigen Trägern des öffentlichen Rechts</b>							
<b>1.2. ... von Beteiligungen der Gebietskörperschaft (ohne Finanzunternehmungen)</b>							
<b>1.3. ... von Unternehmen (ohne Beteiligungen und ohne Finanzunternehmungen)</b>							
<b>1.4. ... von Finanzunternehmen</b>							
<b>1.4.1. ... von Finanzunternehmen im Inland</b>							
1798	851000	Hypo Oberösterreichische Landesbank AG /AT	Darlehen ABA Mautern BA 11 - Umschuldung	25.08.2020	0,540%	EUR	30.09.2020 - 30.09.2040
1		69 5400 0000 0070 6648					

Kontonummer Darlehensnr.	Darlehenshöhe Gesamt	Buchwert 31.12.2019	Zugang	Tilgung	Zinsen	Summe Schuldendienst	Schuldendienst- ersätze	Buchwert 31.12.2020	Netto Schuldendienst
7562	235.750,67	59.100,00	0,00	8.000,00	300,00	8.300,00	0,00	51.100,00	8.300,00
2									
9559	79.700,00	72.000,00	700,00	0,00	0,00	0,00	0,00	72.700,00	0,00
1									
9559	512.023,00	559.500,00	5.700,00	0,00	0,00	0,00	0,00	565.200,00	0,00
2									
9559	598.400,00	472.600,00	4.800,00	0,00	0,00	0,00	0,00	477.400,00	0,00
3									
9559	52.200,00	43.800,00	500,00	0,00	0,00	0,00	0,00	44.300,00	0,00
4									
9559	24.000,00	20.100,00	0,00	0,00	0,00	0,00	0,00	20.100,00	0,00
5									
9559	24.000,00	0,00	200,00	0,00	0,00	0,00	0,00	200,00	0,00
5									
9559	55.615,00	59.500,00	600,00	0,00	0,00	0,00	0,00	60.100,00	0,00
6									
1798	2.480.000,00	0,00	0,00	0,00	0,00	0,00	0,00	0,00	0,00
1									

Kontonummer Darlehensnr.	Ansatz	Darlehensgeber/Sitz des Gläubigers Aktenzahl	Verwendungszweck Genehmigungsdatum/-vermerk	Beschluss- Datum	Zinssatz	Währung	Laufzeit
1798 1	950000	Hypo Oberösterreichische Landesbank AG /AT 69 5400 0000 0070 6648	Darlehen ABA Mautern BA 11 - Umschuldung	25.08.2020	0,540%	EUR	30.09.2020 - 30.09.2040
7561 1	240000	Raiffeisenbank Krems /AT 10.037.083	Kindergarten, Zu- u. Umbau, 01.06./01.12. 28.05.2009/31-GR-2009-3	28.05.2009	0,600%	EUR	01.01.2009 - 31.12.2025
7561 2	211000	Raiffeisenbank Krems /AT 1-10.037.083	Volksschule, Zubau, 30.06./31.12. 28.05.2009/31-GR-2009-2	28.05.2009	0,600%	EUR	01.01.2009 - 31.12.2030
7561 4	612000	Raiffeisenbank Krems /AT AT253239700210037083	Straßenbau, Tilgung/Zinsen per 01.04. und 01.10. 10.04.2019/Land NÖ - IVW3	14.03.2019	0,620%	EUR	01.01.2019 - 01.10.2044
7561 5	010000	Raiffeisenbank Krems /AT AT69 3239 7003 1003 7083	Stadtamt Generalsanierung, Tilgung/Zinsen per 01.04. und 01.10. 09.04.2019/Land NÖ - IVW3	14.03.2019	0,620%	EUR	01.01.2019 - 01.10.2039
7563 1	639000	Kremser Bank und Sparkassen AG /AT 7762-000094	Hochwasserschutz Hundsheim, 31.03./30.09. 24.01.2007/11-GR-2006-4b, 15-GR-2006-14b	08.06.2006	0,800%	EUR	01.01.2007 - 31.12.2032
7563 2	894000	Kremser Bank und Sparkassen AG /AT 7762-000078	Römerhalle Zu- u. Umbau, FSA, 01.03./01.09. 09.10.2006/11-GR-2006-7 ba	08.06.2006	0,700%	EUR	01.01.2006 - 31.12.2021
7563 3	240000	Kremser Bank und Sparkassen AG /AT 7762-000102	Kindergarten - Errichtung 4.Gruppe, 31.03./30.09. 24.01.2007/15-GR-2006-14a	30.11.2006	0,700%	EUR	01.01.2007 - 31.12.2022
7563 4	851000	Kremser Bank und Sparkassen AG /AT AT86 2022 8077 0705 2424	Darlehen ABA Mautern BA 11, 31.03./30.09. 20.03.2014/30-GR-2014-5	20.03.2014	0,870%	EUR	01.01.2014 - 31.12.2040
7563 4	950000	Kremser Bank und Sparkassen AG /AT AT86 2022 8077 0705 2424	Darlehen ABA Mautern BA 11, 31.03./30.09. 20.03.2014/30-GR-2014-5	20.03.2014	0,870%	EUR	01.01.2014 - 31.12.2040
11715 2	851000	BAWAG PSK /AT 00540-018-340	Darlehen ABA Mautern BA 04, 31.03./30.09.	11.12.2008	0,374%	EUR	01.01.2009 - 31.12.2035
11940 1	851000	Bank Austria - Unicredit Group Public Sector/AT 53499 906 575	Darlehen ABA Mautern BA 05, 31.03./30.09. 29.07.2010/4-GR-2010-8b	29.07.2010	0,354%	EUR	01.01.2010 - 31.12.2036

## 1.4.2. ... von Finanzunternehmen im Ausland

## 1.5. ... von Sonstigen

**Zwischensumme****2. Finanzschulden für den laufenden Aufwand**

## 2.1. ... von Trägern des öffentlichen Rechts

## 2.1.1. ... von Bund, Bundesfonds, Bundeskammern

## 2.1.2. ... von Ländern, Landesfonds, Landeskammern

Kontonummer Darlehensnr.	Darlehenshöhe Gesamt	Buchwert 31.12.2019	Zugang	Tilgung	Zinsen	Summe Schuldendienst	Schuldendienst- ersätze	Buchwert 31.12.2020	Netto Schuldendienst
1798 1	2.480.000,00	0,00	2.480.000,00	0,00	0,00	0,00	0,00	2.480.000,00	0,00
7561 1	700.000,00	278.700,00	0,00	46.600,00	1.700,00	48.300,00	0,00	232.100,00	48.300,00
7561 2	1.400.000,00	840.000,00	0,00	70.000,00	4.600,00	74.600,00	0,00	770.000,00	74.600,00
7561 4	335.000,00	335.000,00	0,00	14.500,00	2.000,00	16.500,00	0,00	320.500,00	16.500,00
7561 5	500.000,00	300.000,00	0,00	26.600,00	1.500,00	28.100,00	0,00	273.400,00	28.100,00
7563 1	1.140.000,00	215.600,00	0,00	45.600,00	2.000,00	47.600,00	0,00	170.000,00	47.600,00
7563 2	187.000,00	25.000,00	0,00	12.500,00	200,00	12.700,00	200,00	12.500,00	12.500,00
7563 3	193.000,00	38.600,00	0,00	12.900,00	200,00	13.100,00	0,00	25.700,00	13.100,00
7563 4	3.100.000,00	2.604.000,00	0,00	124.000,00	31.500,00	155.500,00	0,00	2.480.000,00	155.500,00
7563 4	3.100.000,00	0,00	0,00	2.480.000,00	0,00	2.480.000,00	0,00	-2.480.000,00	2.480.000,00
11715 2	6.000.000,00	4.000.900,00	0,00	243.000,00	15.000,00	258.000,00	0,00	3.757.900,00	258.000,00
11940 1	6.000.000,00	4.541.300,00	0,00	237.800,00	16.200,00	254.000,00	0,00	4.303.500,00	254.000,00
		<b>14.465.700,00</b>	<b>2.492.500,00</b>	<b>3.321.500,00</b>	<b>75.200,00</b>	<b>3.396.700,00</b>	<b>200,00</b>	<b>13.636.700,00</b>	<b>3.396.500,00</b>

Kontonummer Darlehensnr.	Ansatz	Darlehensgeber/Sitz des Gläubigers Aktenzahl	Verwendungszweck Genehmigungsdatum/-vermerk	Beschluss- Datum	Zinssatz	Währung	Laufzeit
2.1.3.		... von Gemeinden, Gemeindeverbänden, Gemeindefonds					
2.1.4.		... von Sozialversicherungsträgern					
2.1.5.		... von sonstigen Trägern des öffentlichen Rechts					
2.2.		... von Beteiligungen der Gebietskörperschaft (ohne Finanzunternehmungen)					
2.3.		... von Unternehmen (ohne Beteiligungen und ohne Finanzunternehmungen)					
2.4.		... von Finanzunternehmen					
2.4.1.		... von Finanzunternehmen im Inland					
2.4.2.		... von Finanzunternehmen im Ausland					
2.5.		... von Sonstigen					

**Zwischensumme**

**SUMME (1 und 2)**

Davon ohne A85-89

Davon A85-89



Kontonummer Darlehensnr.	Darlehenshöhe Gesamt	Buchwert 31.12.2019	Zugang	Tilgung	Zinsen	Summe Schuldendienst	Schuldendienst- ersätze	Buchwert 31.12.2020	Netto Schuldendienst
		0,00	0,00	0,00	0,00	0,00	0,00	0,00	0,00
		<b>14.465.700,00</b>	<b>2.492.500,00</b>	<b>3.321.500,00</b>	<b>75.200,00</b>	<b>3.396.700,00</b>	<b>200,00</b>	<b>13.636.700,00</b>	<b>3.396.500,00</b>
		2.007.900,00	2.480.000,00	2.696.200,00	12.000,00	2.708.200,00	0,00	1.791.700,00	2.708.200,00
		<b>12.457.800,00</b>	<b>12.500,00</b>	<b>625.300,00</b>	<b>63.200,00</b>	<b>688.500,00</b>	<b>200,00</b>	<b>11.845.000,00</b>	<b>688.300,00</b>



Nachweis über hausinterne Vergütungen (Anlage 6f)



Gruppenebene	Erträge	Aufwendungen
0 Vertretungskörper und allgemeine Verwaltung	100.700,00	16.300,00
1 Öffentliche Ordnung und Sicherheit	0,00	500,00
2 Unterricht, Erziehung, Sport und Wissenschaft	0,00	10.600,00
3 Kunst, Kultur und Kultus	0,00	48.100,00
4 Soziale Wohlfahrt und Wohnbauförderung	0,00	0,00
5 Gesundheit	0,00	2.500,00
6 Straßen- und Wasserbau, Verkehr	0,00	32.000,00
7 Wirtschaftsförderung	0,00	5.500,00
8 Dienstleistungen	254.900,00	240.100,00
9 Finanzwirtschaft	0,00	0,00
<b>Summe</b>	<b>355.600,00</b>	<b>355.600,00</b>



MFP - Ergebnishaushalt Gesamt 1. und 2. Ebene  
- interne Vergütungen enthalten





MVAG	Mittelverwendungs- und aufbringungsgruppen (1. und 2. Ebene)	VA 2020 inkl. NVA	Plan 2021	Plan 2022	Plan 2023	Plan 2024
<b>211</b>	<b>Erträge aus der operativen Verwaltungstätigkeit</b>	<b>9.679.200,00</b>	<b>7.386.900,00</b>	<b>7.232.600,00</b>	<b>6.253.600,00</b>	<b>6.839.100,00</b>
2111	Erträge aus eigenen Abgaben	796.600,00	790.500,00	751.000,00	756.500,00	762.000,00
2112	Erträge aus Ertragsanteilen	2.680.000,00	3.161.700,00	3.209.100,00	3.257.200,00	3.306.100,00
2113	Erträge aus Gebühren	1.333.200,00	1.332.200,00	1.338.600,00	1.336.000,00	1.336.000,00
2114	Erträge aus Leistungen	678.900,00	686.900,00	673.300,00	672.500,00	674.600,00
2115	Erträge aus Besitz und wirtschaftlicher Tätigkeit	304.100,00	349.800,00	111.200,00	109.500,00	109.500,00
2116	Erträge aus Veräußerung und sonstige Erträge	3.882.800,00	1.011.800,00	1.129.400,00	101.900,00	612.900,00
2117	Nicht finanzierungswirksame operative Erträge	3.600,00	54.000,00	20.000,00	20.000,00	38.000,00
<b>212</b>	<b>Erträge aus Transfers</b>	<b>1.069.200,00</b>	<b>1.158.100,00</b>	<b>1.205.700,00</b>	<b>1.197.800,00</b>	<b>704.000,00</b>
2121	Transferertrag von Trägern des öffentlichen Rechts	703.400,00	795.500,00	844.200,00	837.000,00	344.000,00
2122	Transferertrag von Beteiligungen	0,00	0,00	0,00	0,00	0,00
2123	Transferertrag von Unternehmen (mit Finanzunternehmen)	0,00	0,00	0,00	0,00	0,00
2124	Transferertrag von Haushalten und Organisationen ohne Erwerbscharakter	7.100,00	7.100,00	7.100,00	7.100,00	7.100,00
2125	Transferertrag vom Ausland	0,00	0,00	0,00	0,00	0,00
2126	Investitions- und Tilgungszuschüsse zwischen Unternehmungen und Betrieben der Gebietskörperschaft und der Gebietskörperschaft	0,00	0,00	0,00	0,00	0,00
2127	Nicht finanzierungswirksamer Transferertrag	358.700,00	355.500,00	354.400,00	353.700,00	352.900,00
<b>213</b>	<b>Finanzerträge</b>	<b>400,00</b>	<b>7.400,00</b>	<b>500,00</b>	<b>600,00</b>	<b>700,00</b>
2131	Erträge aus Zinsen	400,00	400,00	500,00	600,00	700,00
2132	Erträge aus Zinsen aus derivativen Finanzinstrumenten ohne Grundgeschäft	0,00	0,00	0,00	0,00	0,00
2133	Erträge aus Gewinnentnahmen von marktbestimmten Betrieben	0,00	7.000,00	0,00	0,00	0,00
2134	Sonstige Finanzerträge	0,00	0,00	0,00	0,00	0,00
2135	Erträge aus Dividenden/Gewinnausschüttungen	0,00	0,00	0,00	0,00	0,00
2136	Sonstige nicht finanzierungswirksame Finanzerträge	0,00	0,00	0,00	0,00	0,00
<b>21</b>	<b>Summe Erträge</b>	<b>10.748.800,00</b>	<b>8.552.400,00</b>	<b>8.438.800,00</b>	<b>7.452.000,00</b>	<b>7.543.800,00</b>
<b>221</b>	<b>Personalaufwand</b>	<b>1.414.400,00</b>	<b>1.459.300,00</b>	<b>1.472.600,00</b>	<b>1.502.200,00</b>	<b>1.568.600,00</b>
2211	Personalaufwand (Bezüge, Nebengeb., Mehrleistungen)	1.109.900,00	1.166.700,00	1.162.700,00	1.194.000,00	1.230.500,00
2212	Gesetzlicher und freiwilliger Sozialaufwand	283.700,00	287.300,00	295.400,00	303.700,00	324.900,00
2213	Sonstiger Personalaufwand	0,00	0,00	0,00	0,00	0,00
2214	Nicht finanzierungswirksamer Personalaufwand	20.800,00	5.300,00	14.500,00	4.500,00	13.200,00
<b>222</b>	<b>Sachaufwand (ohne Transferaufwand)</b>	<b>6.888.000,00</b>	<b>3.986.300,00</b>	<b>3.898.900,00</b>	<b>2.800.700,00</b>	<b>3.305.000,00</b>
2221	Gebrauchs- und Verbrauchsgüter, Handelswaren	142.200,00	135.200,00	133.700,00	133.700,00	133.700,00
2222	Verwaltungs- und Betriebsaufwand	157.700,00	165.000,00	130.900,00	130.900,00	131.800,00

MVAG	Mittelverwendungs- und aufbringungsgruppen (1. und 2. Ebene)	VA 2020 inkl. NVA	Plan 2021	Plan 2022	Plan 2023	Plan 2024
2223	Leasing- und Mietaufwand	177.100,00	177.100,00	96.000,00	94.100,00	94.100,00
2224	Instandhaltung	221.200,00	206.800,00	174.900,00	175.100,00	176.600,00
2225	Sonstiger Sachaufwand	4.720.600,00	1.863.100,00	1.934.700,00	863.600,00	1.374.200,00
2226	Nicht finanzierungswirksamer Sachaufwand	1.469.200,00	1.439.100,00	1.428.700,00	1.403.300,00	1.394.600,00
<b>223</b>	<b>Transferaufwand (laufende Transfers und Kapitaltransfers)</b>	<b>2.227.000,00</b>	<b>2.324.700,00</b>	<b>2.317.900,00</b>	<b>2.368.200,00</b>	<b>2.428.700,00</b>
2231	Transferaufwand an Träger des öffentlichen Rechts	1.688.300,00	1.658.200,00	1.711.000,00	1.766.000,00	1.823.200,00
2232	Transferaufwand an Beteiligungen	0,00	0,00	0,00	0,00	0,00
2233	Transferaufwand an Unternehmen (mit Finanzunternehmen)	340.200,00	460.700,00	471.200,00	466.600,00	470.000,00
2234	Transferaufwand an Haushalte und Organisationen ohne Erwerbscharakter	198.500,00	205.800,00	135.700,00	135.600,00	135.500,00
2235	Transferaufwand an das Ausland	0,00	0,00	0,00	0,00	0,00
2236	Investitions- und Tilgungszuschüsse zwischen Unternehmungen und Betrieben der Gebietskörperschaft und der Gebietskörperschaft	0,00	0,00	0,00	0,00	0,00
2237	Nicht finanzierungswirksamer Transferaufwand	0,00	0,00	0,00	0,00	0,00
<b>224</b>	<b>Finanzaufwand</b>	<b>77.700,00</b>	<b>84.000,00</b>	<b>87.000,00</b>	<b>88.000,00</b>	<b>79.900,00</b>
2241	Zinsen aus Finanzschulden, Finanzierungsleasing, Forderungskauf und derivativen Finanzinstrumenten mit Grundgeschäft	75.200,00	74.500,00	84.500,00	85.500,00	77.400,00
2242	Zinsen und sonstige Aufwendungen aus derivativen Finanzinstrumenten ohne Grundgeschäft	0,00	0,00	0,00	0,00	0,00
2243	Gewinnentnahmen von Unternehmungen und marktbestimmten Betrieben der Gebietskörperschaft (innerhalb der Gebietskörperschaft)	0,00	7.000,00	0,00	0,00	0,00
2244	Sonstiger Finanzaufwand	2.500,00	2.500,00	2.500,00	2.500,00	2.500,00
2245	Nicht finanzierungswirksamer Finanzaufwand	0,00	0,00	0,00	0,00	0,00
<b>22</b>	<b>Summe Aufwendungen</b>	<b>10.607.100,00</b>	<b>7.854.300,00</b>	<b>7.776.400,00</b>	<b>6.759.100,00</b>	<b>7.382.200,00</b>
<b>SA0</b>	<b>Saldo (0) Nettoergebnis (21 - 22)</b>	<b>141.700,00</b>	<b>698.100,00</b>	<b>662.400,00</b>	<b>692.900,00</b>	<b>161.600,00</b>
<b>230</b>	<b>Entnahmen von Haushaltsrücklagen</b>	<b>0,00</b>	<b>0,00</b>	<b>0,00</b>	<b>0,00</b>	<b>0,00</b>
2301	Entnahmen von Haushaltsrücklagen	0,00	0,00	0,00	0,00	0,00
<b>240</b>	<b>Zuweisung an Haushaltsrücklagen</b>	<b>268.400,00</b>	<b>179.700,00</b>	<b>175.700,00</b>	<b>194.800,00</b>	<b>192.800,00</b>
2401	Zuweisung an Haushaltsrücklagen	268.400,00	179.700,00	175.700,00	194.800,00	192.800,00
<b>23</b>	<b>Summe Haushaltsrücklagen</b>	<b>-268.400,00</b>	<b>-179.700,00</b>	<b>-175.700,00</b>	<b>-194.800,00</b>	<b>-192.800,00</b>
<b>SA00</b>	<b>Nettoergebnis nach Zuweisung und Entnahmen von Haushaltsrücklagen (Saldo 0 +/- SU23)</b>	<b>-126.700,00</b>	<b>518.400,00</b>	<b>486.700,00</b>	<b>498.100,00</b>	<b>-31.200,00</b>

MFP - Finanzierungshaushalt Gesamt 1. und 2. Ebene  
- interne Vergütungen enthalten



MVAG	Mittelverwendungs- und aufbringungsgruppen (1. und 2. Ebene)	VA 2020 inkl. NVA	Plan 2021	Plan 2022	Plan 2023	Plan 2024
<b>311</b>	<b>Einzahlungen aus der operativen Verwaltungstätigkeit</b>	<b>9.591.800,00</b>	<b>7.332.900,00</b>	<b>7.212.600,00</b>	<b>6.233.600,00</b>	<b>6.801.100,00</b>
3111	Einzahlungen aus eigenen Abgaben	787.000,00	790.500,00	751.000,00	756.500,00	762.000,00
3112	Einzahlungen aus Ertragsanteilen	2.680.000,00	3.161.700,00	3.209.100,00	3.257.200,00	3.306.100,00
3113	Einzahlungen aus Gebühren	1.269.000,00	1.332.200,00	1.338.600,00	1.336.000,00	1.336.000,00
3114	Einzahlungen aus Leistungen	678.900,00	686.900,00	673.300,00	672.500,00	674.600,00
3115	Einzahlungen aus Besitz und wirtschaftlicher Tätigkeit	294.100,00	349.800,00	111.200,00	109.500,00	109.500,00
3116	Einzahlungen aus Veräußerung von geringwertigen Wirtschaftsgütern (GWG) und sonstige Einzahlungen	3.882.800,00	1.011.800,00	1.129.400,00	101.900,00	612.900,00
<b>312</b>	<b>Einzahlungen aus Transfers (ohne Kapitaltransfers)</b>	<b>710.500,00</b>	<b>802.600,00</b>	<b>851.300,00</b>	<b>844.100,00</b>	<b>351.100,00</b>
3121	Transferzahlungen von Trägern des öffentlichen Rechts	703.400,00	795.500,00	844.200,00	837.000,00	344.000,00
3122	Transferzahlungen von Beteiligungen	0,00	0,00	0,00	0,00	0,00
3123	Transferzahlungen von Unternehmen (inkl. Finanzunternehmen)	0,00	0,00	0,00	0,00	0,00
3124	Transferzahlungen von Haushalte und Organisationen ohne Erwerbscharakter	7.100,00	7.100,00	7.100,00	7.100,00	7.100,00
3125	Transferzahlungen vom Ausland	0,00	0,00	0,00	0,00	0,00
3126	Investitions- und Tilgungszuschüsse zwischen Unternehmungen und Betrieben der Gebietskörperschaft und der Gebietskörperschaft	0,00	0,00	0,00	0,00	0,00
<b>313</b>	<b>Einzahlungen aus Finanzerträgen</b>	<b>400,00</b>	<b>7.400,00</b>	<b>500,00</b>	<b>600,00</b>	<b>700,00</b>
3131	Einzahlungen aus Zinserträgen	400,00	400,00	500,00	600,00	700,00
3133	Einzahlungen aus Gewinnentnahmen von marktbestimmten Betrieben	0,00	7.000,00	0,00	0,00	0,00
3134	Sonstige Einzahlungen aus Finanzerträgen	0,00	0,00	0,00	0,00	0,00
3135	Einzahlungen aus Dividenden/Gewinnausschüttungen	0,00	0,00	0,00	0,00	0,00
<b>31</b>	<b>Summe Einzahlungen operative Gebarung</b>	<b>10.302.700,00</b>	<b>8.142.900,00</b>	<b>8.064.400,00</b>	<b>7.078.300,00</b>	<b>7.152.900,00</b>
<b>321</b>	<b>Auszahlungen aus Personalaufwand</b>	<b>1.393.600,00</b>	<b>1.454.000,00</b>	<b>1.458.100,00</b>	<b>1.497.700,00</b>	<b>1.555.400,00</b>
3211	Auszahlungen für Personalaufwand Bezüge, Nebengebühren, und Mehrleistungsvergütungen)	1.109.900,00	1.166.700,00	1.162.700,00	1.194.000,00	1.230.500,00
3212	Auszahlungen für gesetzliche und freiwillige Sozialaufwendungen	283.700,00	287.300,00	295.400,00	303.700,00	324.900,00
3213	Auszahlungen aus sonstigem Personalaufwand	0,00	0,00	0,00	0,00	0,00
<b>322</b>	<b>Auszahlungen aus Sachaufwand (ohne Transferaufwand)</b>	<b>5.418.600,00</b>	<b>2.547.200,00</b>	<b>2.470.200,00</b>	<b>1.397.400,00</b>	<b>1.910.400,00</b>
3221	Auszahlungen für Gebrauchs- und Verbrauchsgüter, Handelswaren	142.200,00	135.200,00	133.700,00	133.700,00	133.700,00
3222	Auszahlungen für Verwaltungs- und Betriebsaufwand	157.700,00	165.000,00	130.900,00	130.900,00	131.800,00
3223	Auszahlungen für Leasing- und Mietaufwand	183.000,00	177.100,00	96.000,00	94.100,00	94.100,00
3224	Auszahlungen für Instandhaltung	223.500,00	206.800,00	174.900,00	175.100,00	176.600,00
3225	Sonstige Auszahlungen aus Sachaufwand	4.712.200,00	1.863.100,00	1.934.700,00	863.600,00	1.374.200,00
<b>323</b>	<b>Auszahlungen aus Transfers (ohne Kapitaltransfers)</b>	<b>2.222.000,00</b>	<b>2.311.400,00</b>	<b>2.304.800,00</b>	<b>2.355.200,00</b>	<b>2.415.900,00</b>
3231	Transferzahlungen an Träger des öffentlichen Rechts	1.688.300,00	1.658.200,00	1.711.000,00	1.766.000,00	1.823.200,00
3232	Transferzahlungen an Beteiligungen	0,00	0,00	0,00	0,00	0,00

MVAG	Mittelverwendungs- und aufbringungsgruppen (1. und 2. Ebene)	VA 2020 inkl. NVA	Plan 2021	Plan 2022	Plan 2023	Plan 2024
3233	Transferzahlungen an Unternehmen (inkl. Finanzunternehmen)	340.200,00	460.700,00	471.200,00	466.600,00	470.000,00
3234	Transferzahlungen an Haushalte und Organisationen ohne Erwerbscharakter	193.500,00	192.500,00	122.600,00	122.600,00	122.700,00
3235	Transferzahlungen an das Ausland	0,00	0,00	0,00	0,00	0,00
3236	Investitions- und Tilgungszuschüsse zwischen Unternehmungen und Betrieben der Gebietskörperschaft und der Gebietskörperschaft	0,00	0,00	0,00	0,00	0,00
<b>324</b>	<b>Auszahlungen aus Finanzaufwand</b>	<b>77.700,00</b>	<b>84.000,00</b>	<b>87.000,00</b>	<b>88.000,00</b>	<b>79.900,00</b>
3241	Auszahlungen für Zinsaufwand, für Finanzierungsleasing, für Forderungskauf, für Finanzschulden und derivative Finanzinstrumente mit Grundgeschäft	75.200,00	74.500,00	84.500,00	85.500,00	77.400,00
3242	Auszahlungen für Zinsen aus derivativen Finanzinstrumenten ohne Grundgeschäft	0,00	0,00	0,00	0,00	0,00
3243	Auszahlung aus Gewinnentnahmen von marktbestimmten Betrieben	0,00	7.000,00	0,00	0,00	0,00
3244	Sonstige Auszahlungen aus Finanzaufwendungen	2.500,00	2.500,00	2.500,00	2.500,00	2.500,00
<b>32</b>	<b>Summe Auszahlungen operative Gebarung</b>	<b>9.111.900,00</b>	<b>6.396.600,00</b>	<b>6.320.100,00</b>	<b>5.338.300,00</b>	<b>5.961.600,00</b>
<b>SA1</b>	<b>Saldo (1) Geldfluss aus der Operativen Gebarung (31 – 32)</b>	<b>1.190.800,00</b>	<b>1.746.300,00</b>	<b>1.744.300,00</b>	<b>1.740.000,00</b>	<b>1.191.300,00</b>
<b>331</b>	<b>Einzahlungen aus der Investitionstätigkeit</b>	<b>266.100,00</b>	<b>1.000.000,00</b>	<b>1.000.000,00</b>	<b>500.000,00</b>	<b>900.000,00</b>
3311	Einzahlungen aus der Veräußerung von immateriellem Vermögen	0,00	0,00	0,00	0,00	0,00
3312	Einzahlungen aus der Veräußerung von Grundstücken und Grundstückseinrichtungen	266.100,00	1.000.000,00	1.000.000,00	500.000,00	900.000,00
3313	Einzahlungen aus der Veräußerung von Gebäuden und Bauten	0,00	0,00	0,00	0,00	0,00
3314	Einzahlungen aus der Veräußerung von technischen Anlagen, Fahrzeuge und Maschinen	0,00	0,00	0,00	0,00	0,00
3315	Einzahlungen aus der Veräußerung von Amts-, Betriebs- und Geschäftsausstattung	0,00	0,00	0,00	0,00	0,00
3316	Einzahlungen aus der Veräußerung von Kulturgütern	0,00	0,00	0,00	0,00	0,00
3317	Einzahlungen aus der Veräußerung von Beteiligungen	0,00	0,00	0,00	0,00	0,00
<b>332</b>	<b>Einzahlungen aus der Rückzahlung von Darlehen sowie gewährten Vorschüssen</b>	<b>1.500,00</b>	<b>1.500,00</b>	<b>0,00</b>	<b>0,00</b>	<b>0,00</b>
3321	Einzahlungen aus Darlehen an Träger des öffentlichen Rechts	0,00	0,00	0,00	0,00	0,00
3322	Einzahlungen aus Darlehen an Beteiligungen	0,00	0,00	0,00	0,00	0,00
3323	Einzahlungen aus Darlehen an Unternehmen und Haushalte	0,00	0,00	0,00	0,00	0,00
3325	Einzahlungen aus Vorschüssen und Anzahlungen	1.500,00	1.500,00	0,00	0,00	0,00
<b>333</b>	<b>Einzahlungen aus Kapitaltransfers</b>	<b>665.800,00</b>	<b>1.367.300,00</b>	<b>1.346.100,00</b>	<b>1.216.900,00</b>	<b>652.500,00</b>
3331	Kapitaltransferzahlungen von Trägern des öffentlichen Rechts	614.800,00	1.312.300,00	1.306.100,00	1.176.900,00	612.500,00
3332	Kapitaltransferzahlungen von Beteiligungen	0,00	0,00	0,00	0,00	0,00
3333	Kapitaltransferzahlungen von Unternehmen	0,00	0,00	0,00	0,00	0,00
3334	Kapitaltransferzahlungen von Haushalten und Organisationen ohne Erwerbscharakter	51.000,00	55.000,00	40.000,00	40.000,00	40.000,00
3335	Kapitaltransferzahlungen vom Ausland	0,00	0,00	0,00	0,00	0,00
<b>33</b>	<b>Summe Einzahlungen investive Gebarung</b>	<b>933.400,00</b>	<b>2.368.800,00</b>	<b>2.346.100,00</b>	<b>1.716.900,00</b>	<b>1.552.500,00</b>
<b>341</b>	<b>Auszahlungen aus der Investitionstätigkeit</b>	<b>1.433.800,00</b>	<b>1.192.000,00</b>	<b>2.697.000,00</b>	<b>2.056.000,00</b>	<b>559.900,00</b>

MVAG	Mittelverwendungs- und aufbringungsgruppen (1. und 2. Ebene)	VA 2020 inkl. NVA	Plan 2021	Plan 2022	Plan 2023	Plan 2024
3411	Auszahlungen für den Erwerb von immateriellem Vermögen	15.000,00	0,00	0,00	0,00	0,00
3412	Auszahlungen für den Erwerb von Grundstücken und Grundstückseinrichtungen	1.130.000,00	162.000,00	172.000,00	37.000,00	37.000,00
3413	Auszahlungen für den Erwerb von Gebäuden und Bauten	203.500,00	1.000.000,00	2.500.000,00	2.000.000,00	500.000,00
3414	Auszahlungen für den Erwerb von technischen Anlagen, Fahrzeuge und Maschinen	30.000,00	2.000,00	2.000,00	2.000,00	2.000,00
3415	Auszahlungen für den Erwerb von Amts-, Betriebs- und Geschäftsausstattung	55.300,00	28.000,00	23.000,00	17.000,00	20.900,00
3416	Auszahlungen für den Erwerb von Kulturgütern	0,00	0,00	0,00	0,00	0,00
3417	Auszahlungen für den Erwerb von Beteiligungen	0,00	0,00	0,00	0,00	0,00
<b>342</b>	<b>Auszahlungen von gewährten Darlehen sowie gewährten Vorschüssen</b>	<b>0,00</b>	<b>0,00</b>	<b>0,00</b>	<b>0,00</b>	<b>0,00</b>
3421	Auszahlung von Darlehen an Träger des öffentlichen Rechts	0,00	0,00	0,00	0,00	0,00
3422	Auszahlung von Darlehen an Beteiligungen	0,00	0,00	0,00	0,00	0,00
3423	Auszahlung von Darlehen an Unternehmen und Haushalte	0,00	0,00	0,00	0,00	0,00
3425	Auszahlungen von Vorschüssen und Anzahlungen	0,00	0,00	0,00	0,00	0,00
<b>343</b>	<b>Auszahlungen aus Kapitaltransfers</b>	<b>5.000,00</b>	<b>13.300,00</b>	<b>13.100,00</b>	<b>13.000,00</b>	<b>12.800,00</b>
3431	Kapitaltransferzahlungen an Träger des öffentlichen Rechts	0,00	0,00	0,00	0,00	0,00
3432	Kapitaltransferzahlungen an Beteiligungen	0,00	0,00	0,00	0,00	0,00
3433	Kapitaltransferzahlungen an Unternehmen (Finanzunternehmen)	0,00	0,00	0,00	0,00	0,00
3434	Kapitaltransferzahlungen an Haushalte und Organisationen ohne Erwerbscharakter	5.000,00	13.300,00	13.100,00	13.000,00	12.800,00
3435	Kapitaltransferzahlungen an das Ausland	0,00	0,00	0,00	0,00	0,00
<b>34</b>	<b>Summe Auszahlungen investive Gebarung</b>	<b>1.438.800,00</b>	<b>1.205.300,00</b>	<b>2.710.100,00</b>	<b>2.069.000,00</b>	<b>572.700,00</b>
<b>SA2</b>	<b>Saldo (2) Geldfluss aus der Investiven Gebarung (33 – 34)</b>	<b>-505.400,00</b>	<b>1.163.500,00</b>	<b>-364.000,00</b>	<b>-352.100,00</b>	<b>979.800,00</b>
<b>SA3</b>	<b>Saldo (3) Nettofinanzierungssaldo (Saldo 1 + Saldo 2)</b>	<b>685.400,00</b>	<b>2.909.800,00</b>	<b>1.380.300,00</b>	<b>1.387.900,00</b>	<b>2.171.100,00</b>
<b>351</b>	<b>Einzahlungen aus der Aufnahme von Finanzschulden</b>	<b>2.492.500,00</b>	<b>12.500,00</b>	<b>1.412.700,00</b>	<b>412.900,00</b>	<b>13.000,00</b>
3511	Einzahlungen aus empfangenen Darlehen von öffentlichen Körperschaften und Rechtsträgern	12.500,00	12.500,00	12.700,00	12.900,00	13.000,00
3512	Einzahlungen aus empfangenen Darlehen von Beteiligungen	0,00	0,00	0,00	0,00	0,00
3513	Einzahlungen aus empfangenen Darlehen von Unternehmen und privaten Haushalten	0,00	0,00	0,00	0,00	0,00
3514	Einzahlungen aus Finanzschulden (Finanzunternehmen)	2.480.000,00	0,00	1.400.000,00	400.000,00	0,00
<b>353</b>	<b>Einzahlungen infolge eines Kapitaltausch bei derivativen Finanzinstrumenten mit Grundgeschäft</b>	<b>0,00</b>	<b>0,00</b>	<b>0,00</b>	<b>0,00</b>	<b>0,00</b>
3530	Einzahlungen infolge eines Kapitaltausch bei derivativen Finanzinstrumenten mit Grundgeschäft	0,00	0,00	0,00	0,00	0,00
<b>355</b>	<b>Einzahlungen aus dem Abgang von Finanzinstrumenten</b>	<b>0,00</b>	<b>0,00</b>	<b>0,00</b>	<b>0,00</b>	<b>0,00</b>
3550	Einzahlungen aus dem Abgang von Finanzinstrumenten	0,00	0,00	0,00	0,00	0,00
<b>35</b>	<b>Summe Einzahlungen aus der Finanzierungstätigkeit</b>	<b>2.492.500,00</b>	<b>12.500,00</b>	<b>1.412.700,00</b>	<b>412.900,00</b>	<b>13.000,00</b>

MVAG	Mittelverwendungs- und aufbringungsgruppen (1. und 2. Ebene)	VA 2020 inkl. NVA	Plan 2021	Plan 2022	Plan 2023	Plan 2024
<b>361</b>	<b>Auszahlungen aus der Tilgung von Finanzschulden</b>	<b>3.321.500,00</b>	<b>882.000,00</b>	<b>860.200,00</b>	<b>849.600,00</b>	<b>1.351.300,00</b>
3611	Auszahlungen aus empfangenen Darlehen von öffentlichen Körperschaften und Rechtsträgern	8.000,00	51.100,00	0,00	0,00	0,00
3612	Auszahlungen aus empfangenen Darlehen von Beteiligungen	0,00	0,00	0,00	0,00	0,00
3613	Auszahlungen aus empfangenen Darlehen von Unternehmen und privaten Haushalten	0,00	0,00	0,00	0,00	0,00
3614	Auszahlungen aus Finanzschulden	3.313.500,00	830.900,00	860.200,00	849.600,00	1.351.300,00
3615	Auszahlung aus der Rückzahlung von Leasingverbindlichkeiten	0,00	0,00	0,00	0,00	0,00
<b>363</b>	<b>Auszahlungen infolge eines Kapitaltausch bei derivativen Finanzinstrumenten mit Grundgeschäft</b>	<b>0,00</b>	<b>0,00</b>	<b>0,00</b>	<b>0,00</b>	<b>0,00</b>
3630	Auszahlungen infolge eines Kapitaltausch bei derivativen Finanzinstrumenten mit Grundgeschäft	0,00	0,00	0,00	0,00	0,00
<b>365</b>	<b>Auszahlungen für den Erwerb von Finanzinstrumenten</b>	<b>0,00</b>	<b>0,00</b>	<b>0,00</b>	<b>0,00</b>	<b>0,00</b>
3650	Auszahlungen für den Erwerb von Finanzinstrumenten	0,00	0,00	0,00	0,00	0,00
<b>36</b>	<b>Summe Auszahlungen aus der Finanzierungstätigkeit</b>	<b>3.321.500,00</b>	<b>882.000,00</b>	<b>860.200,00</b>	<b>849.600,00</b>	<b>1.351.300,00</b>
<b>SA4</b>	<b>Saldo (4) Geldfluss aus der Finanzierungstätigkeit (35 – 36)</b>	<b>-829.000,00</b>	<b>-869.500,00</b>	<b>552.500,00</b>	<b>-436.700,00</b>	<b>-1.338.300,00</b>
<b>SA5</b>	<b>Saldo (5) Geldfluss aus der voranschlagswirksamen Gebarung (Saldo 3 + Saldo 4)</b>	<b>-143.600,00</b>	<b>2.040.300,00</b>	<b>1.932.800,00</b>	<b>951.200,00</b>	<b>832.800,00</b>



Haushaltspotential (aufbauend auf der Ergebnisrechnung)



## Nachtragsvoranschlag 2020

Stadtgemeinde Mautern an der Donau

## Haushaltspotential (aufbauend auf der Ergebnisrechnung)

MVAG	Mittelverwendungs- und -aufbringungsgruppen	Mittelaufbringung	Mittelverwendung	Saldo
211	Erträge aus der operativen Verwaltungstätigkeit	9.679.200,00		
212	Erträge aus Transfers	1.069.200,00		
213	Finanzerträge	400,00		
Summe Erträge (SU 21)		<b>10.748.800,00</b>		
2117	Nicht finanzierungswirksame operative Erträge (Auflösung von Rückstellungen und Aktivierte Eigenleistungen)	-3.600,00		
2127	Nicht finanzierungswirksamer Transferertrag (Auflösung von Investitionszuschüssen)	-358.700,00		
2136	Sonstige nicht finanzierungswirksame Finanzerträge (Auflösung von RS Bewertung von Beteiligungen und aktiven Finanzinstrumenten)	0,00		
Nicht finanzwirksame Erträge		<b>-362.300,00</b>		
Finanzwirksame Erträge		<b>10.386.500,00</b>		
221	Personalaufwand		1.414.400,00	
222	Sachaufwand (ohne Transferaufwand)		6.888.000,00	
223	Transferaufwand (laufende Transfers und Kapitaltransfers)		2.227.000,00	
224	Finanzaufwand		77.700,00	
Summe Aufwendungen (SU 22)			<b>10.607.100,00</b>	
2214	Nicht finanzierungswirksamer Personalaufwand (Dotierung RS für Abfertigungen, Jubiläum u. nicht konsumierte Urlaube)		-20.800,00	
2226	Nicht finanzierungswirksamer Sachaufwand (inkl. Abschreibungen, Dotierung von RS Prozess, ausstehende Rechnungen)		-1.469.200,00	
2237	Nicht finanzierungswirksamer Transferaufwand (Dotierungen von RS f. Pensionen)		0,00	
2245	Nicht finanzierungswirksamer Finanzaufwand (Wertberichtigungen zu Finanzinstrumenten, Aufwendungen aus der Bewertung von Beteiligungen)		0,00	
Nicht finanzwirksame Aufwendungen			<b>-1.490.000,00</b>	
Finanzwirksame Aufwendungen			<b>9.117.100,00</b>	
Finanzwirksames Ergebnis		<b>10.386.500,00</b>	<b>9.117.100,00</b>	<b>1.269.400,00</b>

MVAG	Mittelverwendungs- und -aufbringungsgruppen	Mittelaufbringung	Mittelverwendung	Saldo
332	Einzahlungen aus der Rückzahlung von Darlehen sowie gewährten Vorschüssen (ohne 3325 mit Projektcode - Anzahlungen)	1.500,00		
1141	Vorräte ( + Veränderung)	0,00		
1142	Gegebene Anzahlungen auf Vorräte ( + Veränderung)	0,00		
	wiederkehrende Einzahlungen der Kontengruppe 00-06, die keinem Projekt zugeordnet sind	0,00		
2301	Entnahmen von Haushaltsrücklagen (Kontengruppe 893)	0,00		
Jährliche wiederkehrende Einzahlungen		<b>1.500,00</b>		
36	Auszahlungen aus der Finanzierungstätigkeit		3.321.500,00	
2401	Zuweisung an Haushaltsrücklagen (Kontengruppe 793)		0,00	
342	Auszahlungen von gewährten Darlehen sowie gewährten Vorschüssen (ohne 3425 mit Projektcode - Anzahlungen)		0,00	
1141	Vorräte ( - Veränderung)		0,00	
1142	Gegebene Anzahlungen auf Vorräte ( - Veränderung)		0,00	
	wiederkehrende Klein-Investitionen der Kontengruppe 00-06, die keinem Projekt zugeordnet sind		281.300,00	
Jährliche wiederkehrende Auszahlungen			<b>3.602.800,00</b>	
Kontengruppe 871, KT der Ergebnisrechnung, mit Projektcode (BZ)		-2.000,00		
Summe Kapitaltransfers der Ergebnisrechnung		<b>-2.000,00</b>		
Jährliches Haushaltspotential		<b>10.386.000,00</b>	<b>12.719.900,00</b>	<b>-2.333.900,00</b>
Jährliches Haushaltspotential		-2.333.900,00		
kumuliertes Haushaltspotential zum 31.12.2019 (Vorjahr)				
Verfügbares Haushaltspotential		<b>-2.333.900,00</b>		
<i>davon (dient ausschließlich der Information) Kontengruppe 871, KT der Ergebnisrechnung, ohne Projektcode (sind BZ zum Haushaltsausgleich)</i>		43.500,00		
2401	Zuweisung an Haushaltsrücklagen (Kontengruppe 794)		268.400,00	
2401	Zuweisung an Haushaltsrücklagen (Kontengruppe 795)		0,00	
Jährliche Aufwände für Rücklagen			<b>268.400,00</b>	
2301	Entnahmen von Haushaltsrücklagen (Kontengruppe 894)	0,00		
2301	Entnahmen von Haushaltsrücklagen (Kontengruppe 895)	0,00		
Jährliche RL-Erträge f. Investitionen (finanzw.)		<b>0,00</b>		
Endbestand kumuliertes Haushaltspotential		<b>-2.333.900,00</b>	<b>268.400,00</b>	<b>-2.602.300,00</b>

Nachweis der Investitionstätigkeit



Vorhaben	Vorhabensbezeichnung	RA 2018	VA bis 2020	VA 2020	Plan 2021	Plan 2022	Plan 2023	Plan 2024	Plan Gesamt
Konto	Bezeichnung								
<b>1000001</b>	<b>Gemeindestraßenbau (ab 1998)</b>								
	<b>Auszahlungen - Investitionen - Mittelverwendung</b>			<b>142.000,00</b>	<b>0,00</b>	<b>65.000,00</b>	<b>0,00</b>	<b>0,00</b>	<b>207.000,00</b>
	<b>Anschaffungs- oder Herstellungskosten</b>			<b>142.000,00</b>	<b>0,00</b>	<b>65.000,00</b>	<b>0,00</b>	<b>0,00</b>	<b>207.000,00</b>
	5/612000-002000 Straßenbauarbeiten			142.000,00	0,00	0,00	0,00	0,00	142.000,00
	5/612000-002100 Straßenbauarbeiten Betriebsgebiet			0,00	0,00	65.000,00	0,00	0,00	65.000,00
	<b>Einzahlungen - Finanzierung - Mittelherkunft</b>			<b>142.000,00</b>	<b>0,00</b>	<b>65.000,00</b>	<b>0,00</b>	<b>0,00</b>	<b>207.000,00</b>
	<b>Mittel aus Geldfluss aus der operativen Gebarung</b>			<b>142.000,00</b>	<b>0,00</b>	<b>65.000,00</b>	<b>0,00</b>	<b>0,00</b>	<b>207.000,00</b>
	6/612000+829910 Verrg. zw. operativer Gebarung und Projekten			142.000,00	0,00	65.000,00	0,00	0,00	207.000,00
	<b>Bedarfszuweisungen/KTZ</b>			<b>0,00</b>	<b>0,00</b>	<b>0,00</b>	<b>0,00</b>	<b>0,00</b>	<b>0,00</b>
	<b>Haushaltsrücklagen/Zahlungsmittelreserven</b>			<b>0,00</b>	<b>0,00</b>	<b>0,00</b>	<b>0,00</b>	<b>0,00</b>	<b>0,00</b>
	<b>Sonstige Kapitaltransfers und Subventionen</b>			<b>0,00</b>	<b>0,00</b>	<b>0,00</b>	<b>0,00</b>	<b>0,00</b>	<b>0,00</b>
	<b>Darlehen</b>			<b>0,00</b>	<b>0,00</b>	<b>0,00</b>	<b>0,00</b>	<b>0,00</b>	<b>0,00</b>
	<b>Finanzierungsleasing</b>			<b>0,00</b>	<b>0,00</b>	<b>0,00</b>	<b>0,00</b>	<b>0,00</b>	<b>0,00</b>
	<b>Veräußerung langfristiges Vermögen und sonstiges</b>			<b>0,00</b>	<b>0,00</b>	<b>0,00</b>	<b>0,00</b>	<b>0,00</b>	<b>0,00</b>
<b>Finanzierungsergebnis 1000001</b>				<b>0,00</b>	<b>0,00</b>	<b>0,00</b>	<b>0,00</b>	<b>0,00</b>	<b>0,00</b>
				<i>inklusive Vorjahre</i>	<b>0,00</b>	<b>0,00</b>	<b>0,00</b>	<b>0,00</b>	<b>0,00</b>

Vorhaben	Vorhabensbezeichnung	RA 2018	VA bis 2020	VA 2020	Plan 2021	Plan 2022	Plan 2023	Plan 2024	Plan Gesamt
Konto	Bezeichnung								
<b>1000002</b>	<b>Landwirtschaftliche Wege - Wegebau (ab 2010)</b>								
	<b>Auszahlungen - Investitionen - Mittelverwendung</b>			<b>10.000,00</b>	<b>0,00</b>	<b>0,00</b>	<b>0,00</b>	<b>0,00</b>	<b>10.000,00</b>
	<b>Anschaffungs- oder Herstellungskosten</b>			<b>10.000,00</b>	<b>0,00</b>	<b>0,00</b>	<b>0,00</b>	<b>0,00</b>	<b>10.000,00</b>
	5/710000-002000 Straßenbauten			10.000,00	0,00	0,00	0,00	0,00	10.000,00
	<b>Einzahlungen - Finanzierung - Mittelherkunft</b>			<b>10.000,00</b>	<b>0,00</b>	<b>0,00</b>	<b>0,00</b>	<b>0,00</b>	<b>10.000,00</b>
	<b>Mittel aus Geldfluss aus der operativen Gebarung</b>			<b>6.000,00</b>	<b>0,00</b>	<b>0,00</b>	<b>0,00</b>	<b>0,00</b>	<b>6.000,00</b>
	6/710000+829910 Verrg. zw. operativer Gebarung und Projekten			6.000,00	0,00	0,00	0,00	0,00	6.000,00
	<b>Bedarfszuweisungen/KTZ</b>			<b>4.000,00</b>	<b>0,00</b>	<b>0,00</b>	<b>0,00</b>	<b>0,00</b>	<b>4.000,00</b>
	6/710000+301000 Kapitaltransfers von Ländern (Agrarbezirksbehörde)			2.000,00	0,00	0,00	0,00	0,00	2.000,00
	6/710000+871000 Kapitaltransfers aus Gemeinde-Bedarfszuweisungsmittel			2.000,00	0,00	0,00	0,00	0,00	2.000,00
	<b>Haushaltsrücklagen/Zahlungsmittelreserven</b>			<b>0,00</b>	<b>0,00</b>	<b>0,00</b>	<b>0,00</b>	<b>0,00</b>	<b>0,00</b>
	<b>Sonstige Kapitaltransfers und Subventionen</b>			<b>0,00</b>	<b>0,00</b>	<b>0,00</b>	<b>0,00</b>	<b>0,00</b>	<b>0,00</b>
	<b>Darlehen</b>			<b>0,00</b>	<b>0,00</b>	<b>0,00</b>	<b>0,00</b>	<b>0,00</b>	<b>0,00</b>
	<b>Finanzierungsleasing</b>			<b>0,00</b>	<b>0,00</b>	<b>0,00</b>	<b>0,00</b>	<b>0,00</b>	<b>0,00</b>
	<b>Veräußerung langfristiges Vermögen und sonstiges</b>			<b>0,00</b>	<b>0,00</b>	<b>0,00</b>	<b>0,00</b>	<b>0,00</b>	<b>0,00</b>
<b>Finanzierungsergebnis 1000002</b>				<b>0,00</b>	<b>0,00</b>	<b>0,00</b>	<b>0,00</b>	<b>0,00</b>	<b>0,00</b>
				<i>inklusive Vorjahre</i>	<b>0,00</b>	<b>0,00</b>	<b>0,00</b>	<b>0,00</b>	



Vorhaben	Vorhabensbezeichnung	RA 2018	VA bis 2020	VA 2020	Plan 2021	Plan 2022	Plan 2023	Plan 2024	Plan Gesamt
Konto	Bezeichnung								
<b>1000003</b>	<b>Abwasserbeseitigung (ab 1998)</b>								
	<b>Auszahlungen - Investitionen - Mittelverwendung</b>			<b>144.300,00</b>	<b>0,00</b>	<b>0,00</b>	<b>0,00</b>	<b>0,00</b>	<b>144.300,00</b>
	<b>Anschaffungs- oder Herstellungskosten</b>			<b>144.300,00</b>	<b>0,00</b>	<b>0,00</b>	<b>0,00</b>	<b>0,00</b>	<b>144.300,00</b>
	5/851000-004000 Baukosten			120.300,00	0,00	0,00	0,00	0,00	120.300,00
	5/851000-060000 Im Bau befindliche Grundstückseinrichtungen			24.000,00	0,00	0,00	0,00	0,00	24.000,00
	<b>Einzahlungen - Finanzierung - Mittelherkunft</b>			<b>144.300,00</b>	<b>0,00</b>	<b>0,00</b>	<b>0,00</b>	<b>0,00</b>	<b>144.300,00</b>
	<b>Mittel aus Geldfluss aus der operativen Gebarung</b>			<b>144.300,00</b>	<b>0,00</b>	<b>0,00</b>	<b>0,00</b>	<b>0,00</b>	<b>144.300,00</b>
	6/851000+829910 Verrg. zw. operativer Gebarung und Projekten			144.300,00	0,00	0,00	0,00	0,00	144.300,00
	<b>Bedarfszuweisungen/KTZ</b>			<b>0,00</b>	<b>0,00</b>	<b>0,00</b>	<b>0,00</b>	<b>0,00</b>	<b>0,00</b>
	<b>Haushaltsrücklagen/Zahlungsmittelreserven</b>			<b>0,00</b>	<b>0,00</b>	<b>0,00</b>	<b>0,00</b>	<b>0,00</b>	<b>0,00</b>
	<b>Sonstige Kapitaltransfers und Subventionen</b>			<b>0,00</b>	<b>0,00</b>	<b>0,00</b>	<b>0,00</b>	<b>0,00</b>	<b>0,00</b>
	<b>Darlehen</b>			<b>0,00</b>	<b>0,00</b>	<b>0,00</b>	<b>0,00</b>	<b>0,00</b>	<b>0,00</b>
	<b>Finanzierungsleasing</b>			<b>0,00</b>	<b>0,00</b>	<b>0,00</b>	<b>0,00</b>	<b>0,00</b>	<b>0,00</b>
	<b>Veräußerung langfristiges Vermögen und sonstiges</b>			<b>0,00</b>	<b>0,00</b>	<b>0,00</b>	<b>0,00</b>	<b>0,00</b>	<b>0,00</b>
<b>Finanzierungsergebnis 1000003</b>				<b>0,00</b>	<b>0,00</b>	<b>0,00</b>	<b>0,00</b>	<b>0,00</b>	<b>0,00</b>
				<i>inklusive Vorjahre</i>	<b>0,00</b>	<b>0,00</b>	<b>0,00</b>	<b>0,00</b>	<b>0,00</b>

Vorhaben	Vorhabensbezeichnung	RA 2018	VA bis 2020	VA 2020	Plan 2021	Plan 2022	Plan 2023	Plan 2024	Plan Gesamt
Konto	Bezeichnung								
<b>1000014</b>	<b>Zinskapitalisierung WWF-DarlehenABA (ab 2008)</b>								
	<b>Auszahlungen - Investitionen - Mittelverwendung</b>			<b>0,00</b>	<b>12.300,00</b>	<b>12.500,00</b>	<b>12.700,00</b>	<b>12.800,00</b>	<b>50.300,00</b>
	<b>Anschaffungs- oder Herstellungskosten</b>			<b>0,00</b>	<b>12.300,00</b>	<b>12.500,00</b>	<b>12.700,00</b>	<b>12.800,00</b>	<b>50.300,00</b>
	5/851999-650000 Zinskapitalisierung			0,00	12.300,00	12.500,00	12.700,00	12.800,00	50.300,00
	<b>Einzahlungen - Finanzierung - Mittelherkunft</b>			<b>12.300,00</b>	<b>12.300,00</b>	<b>12.500,00</b>	<b>12.700,00</b>	<b>12.800,00</b>	<b>62.600,00</b>
	<b>Mittel aus Geldfluss aus der operativen Gebarung</b>			<b>0,00</b>	<b>0,00</b>	<b>0,00</b>	<b>0,00</b>	<b>0,00</b>	<b>0,00</b>
	<b>Bedarfszuweisungen/KTZ</b>			<b>0,00</b>	<b>0,00</b>	<b>0,00</b>	<b>0,00</b>	<b>0,00</b>	<b>0,00</b>
	<b>Haushaltsrücklagen/Zahlungsmittelreserven</b>			<b>0,00</b>	<b>0,00</b>	<b>0,00</b>	<b>0,00</b>	<b>0,00</b>	<b>0,00</b>
	<b>Sonstige Kapitaltransfers und Subventionen</b>			<b>0,00</b>	<b>0,00</b>	<b>0,00</b>	<b>0,00</b>	<b>0,00</b>	<b>0,00</b>
	<b>Darlehen</b>			<b>12.300,00</b>	<b>12.300,00</b>	<b>12.500,00</b>	<b>12.700,00</b>	<b>12.800,00</b>	<b>62.600,00</b>
	9559/1 Abwasserbeseitigungsanlage BA 03			700,00	700,00	700,00	800,00	800,00	3.700,00
	9559/2 ABA Mautern BA 04			5.700,00	5.700,00	5.800,00	5.900,00	5.900,00	29.000,00
	9559/3 ABA Mautern BA 05			4.800,00	4.900,00	4.900,00	4.900,00	5.000,00	24.500,00
	9559/4 ABA Mautern BA 06			500,00	400,00	500,00	500,00	500,00	2.400,00
	9559/6 ABA Mautern BA 07			600,00	600,00	600,00	600,00	600,00	3.000,00
	<b>Finanzierungsleasing</b>			<b>0,00</b>	<b>0,00</b>	<b>0,00</b>	<b>0,00</b>	<b>0,00</b>	<b>0,00</b>
	<b>Veräußerung langfristiges Vermögen und sonstiges</b>			<b>0,00</b>	<b>0,00</b>	<b>0,00</b>	<b>0,00</b>	<b>0,00</b>	<b>0,00</b>
<b>Finanzierungsergebnis 1000014</b>				<b>12.300,00</b>	<b>0,00</b>	<b>0,00</b>	<b>0,00</b>	<b>0,00</b>	<b>12.300,00</b>
				<i>inklusive Vorjahre</i>	<b>12.300,00</b>	<b>12.300,00</b>	<b>12.300,00</b>	<b>12.300,00</b>	

Vorhaben	Vorhabensbezeichnung	RA 2018	VA bis 2020	VA 2020	Plan 2021	Plan 2022	Plan 2023	Plan 2024	Plan Gesamt
Konto	Bezeichnung								
<b>1000018</b>	<b>Wasserversorgung (ab 2011)</b>								
	<b>Auszahlungen - Investitionen - Mittelverwendung</b>			<b>64.000,00</b>	<b>0,00</b>	<b>0,00</b>	<b>0,00</b>	<b>0,00</b>	<b>64.000,00</b>
	<b>Anschaffungs- oder Herstellungskosten</b>			<b>64.000,00</b>	<b>0,00</b>	<b>0,00</b>	<b>0,00</b>	<b>0,00</b>	<b>64.000,00</b>
	5/850000-004000 Baukosten			31.000,00	0,00	0,00	0,00	0,00	31.000,00
	5/850000-060000 Im Bau befindliche Grundstückseinrichtungen			33.000,00	0,00	0,00	0,00	0,00	33.000,00
	<b>Einzahlungen - Finanzierung - Mittelherkunft</b>			<b>64.000,00</b>	<b>0,00</b>	<b>0,00</b>	<b>0,00</b>	<b>0,00</b>	<b>64.000,00</b>
	<b>Mittel aus Geldfluss aus der operativen Gebarung</b>			<b>64.000,00</b>	<b>0,00</b>	<b>0,00</b>	<b>0,00</b>	<b>0,00</b>	<b>64.000,00</b>
	6/850000+829910 Verrg. zw. operativer Gebarung und Projekten			64.000,00	0,00	0,00	0,00	0,00	64.000,00
	<b>Bedarfszuweisungen/KTZ</b>			<b>0,00</b>	<b>0,00</b>	<b>0,00</b>	<b>0,00</b>	<b>0,00</b>	<b>0,00</b>
	<b>Haushaltsrücklagen/Zahlungsmittelreserven</b>			<b>0,00</b>	<b>0,00</b>	<b>0,00</b>	<b>0,00</b>	<b>0,00</b>	<b>0,00</b>
	<b>Sonstige Kapitaltransfers und Subventionen</b>			<b>0,00</b>	<b>0,00</b>	<b>0,00</b>	<b>0,00</b>	<b>0,00</b>	<b>0,00</b>
	<b>Darlehen</b>			<b>0,00</b>	<b>0,00</b>	<b>0,00</b>	<b>0,00</b>	<b>0,00</b>	<b>0,00</b>
	<b>Finanzierungsleasing</b>			<b>0,00</b>	<b>0,00</b>	<b>0,00</b>	<b>0,00</b>	<b>0,00</b>	<b>0,00</b>
	<b>Veräußerung langfristiges Vermögen und sonstiges</b>			<b>0,00</b>	<b>0,00</b>	<b>0,00</b>	<b>0,00</b>	<b>0,00</b>	<b>0,00</b>
<b>Finanzierungsergebnis 1000018</b>				<b>0,00</b>	<b>0,00</b>	<b>0,00</b>	<b>0,00</b>	<b>0,00</b>	<b>0,00</b>
				<i>inklusive Vorjahre</i>	<b>0,00</b>	<b>0,00</b>	<b>0,00</b>	<b>0,00</b>	<b>0,00</b>

Vorhaben	Vorhabensbezeichnung	RA 2018	VA bis 2020	VA 2020	Plan 2021	Plan 2022	Plan 2023	Plan 2024	Plan Gesamt
Konto	Bezeichnung								
<b>1000020</b>	<b>Wirtschaftspolitische Maßnahmen (Erschl. Betriebsgebiet Austrafse) (ab 2015)</b>								
	<b>Auszahlungen - Investitionen - Mittelverwendung</b>			<b>85.000,00</b>	<b>0,00</b>	<b>0,00</b>	<b>0,00</b>	<b>0,00</b>	<b>85.000,00</b>
	<b>Anschaffungs- oder Herstellungskosten</b>			<b>85.000,00</b>	<b>0,00</b>	<b>0,00</b>	<b>0,00</b>	<b>0,00</b>	<b>85.000,00</b>
	5/782000-001000 Unbebaute Grundstücke			5.000,00	0,00	0,00	0,00	0,00	5.000,00
	5/782000-729910 Verrg. zw. operativer Gebarung und Projekten			80.000,00	0,00	0,00	0,00	0,00	80.000,00
	<b>Einzahlungen - Finanzierung - Mittelherkunft</b>			<b>85.000,00</b>	<b>0,00</b>	<b>0,00</b>	<b>0,00</b>	<b>0,00</b>	<b>85.000,00</b>
	<b>Mittel aus Geldfluss aus der operativen Gebarung</b>			<b>85.000,00</b>	<b>0,00</b>	<b>0,00</b>	<b>0,00</b>	<b>0,00</b>	<b>85.000,00</b>
	6/782000+001000 Unbebaute Grundstücke			85.000,00	0,00	0,00	0,00	0,00	85.000,00
	<b>Bedarfszuweisungen/KTZ</b>			<b>0,00</b>	<b>0,00</b>	<b>0,00</b>	<b>0,00</b>	<b>0,00</b>	<b>0,00</b>
	<b>Haushaltsrücklagen/Zahlungsmittelreserven</b>			<b>0,00</b>	<b>0,00</b>	<b>0,00</b>	<b>0,00</b>	<b>0,00</b>	<b>0,00</b>
	<b>Sonstige Kapitaltransfers und Subventionen</b>			<b>0,00</b>	<b>0,00</b>	<b>0,00</b>	<b>0,00</b>	<b>0,00</b>	<b>0,00</b>
	<b>Darlehen</b>			<b>0,00</b>	<b>0,00</b>	<b>0,00</b>	<b>0,00</b>	<b>0,00</b>	<b>0,00</b>
	<b>Finanzierungsleasing</b>			<b>0,00</b>	<b>0,00</b>	<b>0,00</b>	<b>0,00</b>	<b>0,00</b>	<b>0,00</b>
	<b>Veräußerung langfristiges Vermögen und sonstiges</b>			<b>0,00</b>	<b>0,00</b>	<b>0,00</b>	<b>0,00</b>	<b>0,00</b>	<b>0,00</b>
<b>Finanzierungsergebnis 1000020</b>				<b>0,00</b>	<b>0,00</b>	<b>0,00</b>	<b>0,00</b>	<b>0,00</b>	<b>0,00</b>
				<i>inklusive Vorjahre</i>	<b>0,00</b>	<b>0,00</b>	<b>0,00</b>	<b>0,00</b>	

Vorhaben	Vorhabensbezeichnung	RA 2018	VA bis 2020	VA 2020	Plan 2021	Plan 2022	Plan 2023	Plan 2024	Plan Gesamt
Konto	Bezeichnung								
<b>1000021</b>	<b>Zinskapitalisierung WWF-DarlehenWVA (ab 2015)</b>								
	<b>Auszahlungen - Investitionen - Mittelverwendung</b>			<b>0,00</b>	<b>200,00</b>	<b>200,00</b>	<b>200,00</b>	<b>200,00</b>	<b>800,00</b>
	<b>Anschaffungs- oder Herstellungskosten</b>			<b>0,00</b>	<b>200,00</b>	<b>200,00</b>	<b>200,00</b>	<b>200,00</b>	<b>800,00</b>
5/850999-650000	Zinsen für Finanzschulden - Inland			0,00	200,00	200,00	200,00	200,00	800,00
	<b>Einzahlungen - Finanzierung - Mittelherkunft</b>			<b>200,00</b>	<b>200,00</b>	<b>200,00</b>	<b>200,00</b>	<b>200,00</b>	<b>1.000,00</b>
	<b>Mittel aus Geldfluss aus der operativen Gebarung</b>			<b>0,00</b>	<b>0,00</b>	<b>0,00</b>	<b>0,00</b>	<b>0,00</b>	<b>0,00</b>
	<b>Bedarfszuweisungen/KTZ</b>			<b>0,00</b>	<b>0,00</b>	<b>0,00</b>	<b>0,00</b>	<b>0,00</b>	<b>0,00</b>
	<b>Haushaltsrücklagen/Zahlungsmittelreserven</b>			<b>0,00</b>	<b>0,00</b>	<b>0,00</b>	<b>0,00</b>	<b>0,00</b>	<b>0,00</b>
	<b>Sonstige Kapitaltransfers und Subventionen</b>			<b>0,00</b>	<b>0,00</b>	<b>0,00</b>	<b>0,00</b>	<b>0,00</b>	<b>0,00</b>
	<b>Darlehen</b>			<b>200,00</b>	<b>200,00</b>	<b>200,00</b>	<b>200,00</b>	<b>200,00</b>	<b>1.000,00</b>
9559/5	WVA Mautern BA 03			200,00	200,00	200,00	200,00	200,00	1.000,00
	<b>Finanzierungsleasing</b>			<b>0,00</b>	<b>0,00</b>	<b>0,00</b>	<b>0,00</b>	<b>0,00</b>	<b>0,00</b>
	<b>Veräußerung langfristiges Vermögen und sonstiges</b>			<b>0,00</b>	<b>0,00</b>	<b>0,00</b>	<b>0,00</b>	<b>0,00</b>	<b>0,00</b>
<b>Finanzierungsergebnis 1000021</b>				<b>200,00</b>	<b>0,00</b>	<b>0,00</b>	<b>0,00</b>	<b>0,00</b>	<b>200,00</b>
				<i>inklusive Vorjahre</i>	<b>200,00</b>	<b>200,00</b>	<b>200,00</b>	<b>200,00</b>	

Vorhaben	Vorhabensbezeichnung	RA 2018	VA bis 2020	VA 2020	Plan 2021	Plan 2022	Plan 2023	Plan 2024	Plan Gesamt
Konto	Bezeichnung								
<b>1000025</b>	<b>Feuerwehrhaus (ab 2017)</b>								
	<b>Auszahlungen - Investitionen - Mittelverwendung</b>			<b>2.046.700,00</b>	<b>1.000.000,00</b>	<b>2.000.000,00</b>	<b>1.500.000,00</b>	<b>0,00</b>	<b>6.546.700,00</b>
	<b>Anschaffungs- oder Herstellungskosten</b>			<b>2.046.700,00</b>	<b>1.000.000,00</b>	<b>2.000.000,00</b>	<b>1.500.000,00</b>	<b>0,00</b>	<b>6.546.700,00</b>
	5/163010-001000 Unbebaute Grundstücke			643.600,00	0,00	0,00	0,00	0,00	643.600,00
	5/163010-061000 In Bau befindliche Gebäude und Bauten			83.500,00	1.000.000,00	2.000.000,00	1.500.000,00	0,00	4.583.500,00
	5/163010-729960 Sonstige Ausgabe - Übernahme 2019			1.319.600,00	0,00	0,00	0,00	0,00	1.319.600,00
	<b>Einzahlungen - Finanzierung - Mittelherkunft</b>			<b>2.046.700,00</b>	<b>1.000.000,00</b>	<b>2.000.000,00</b>	<b>1.500.000,00</b>	<b>0,00</b>	<b>6.546.700,00</b>
	<b>Mittel aus Geldfluss aus der operativen Gebarung</b>			<b>2.046.700,00</b>	<b>0,00</b>	<b>0,00</b>	<b>500.000,00</b>	<b>0,00</b>	<b>2.546.700,00</b>
	6/163010+000000 Bebaute Grundstücke			0,00	0,00	0,00	500.000,00	0,00	500.000,00
	6/163010+001000 Unbebaute Grundstücke			181.100,00	0,00	0,00	0,00	0,00	181.100,00
	6/163010+829960 Sonstige Einnahme - Übernahme 2019			1.865.600,00	0,00	0,00	0,00	0,00	1.865.600,00
	<b>Bedarfszuweisungen/KTZ</b>			<b>0,00</b>	<b>500.000,00</b>	<b>500.000,00</b>	<b>500.000,00</b>	<b>0,00</b>	<b>1.500.000,00</b>
	6/163010+871010 Beihilfen aus Bedarfszuweisung IVW4			0,00	500.000,00	500.000,00	500.000,00	0,00	1.500.000,00
	<b>Haushaltsrücklagen/Zahlungsmittelreserven</b>			<b>0,00</b>	<b>0,00</b>	<b>0,00</b>	<b>0,00</b>	<b>0,00</b>	<b>0,00</b>
	<b>Sonstige Kapitaltransfers und Subventionen</b>			<b>0,00</b>	<b>500.000,00</b>	<b>500.000,00</b>	<b>500.000,00</b>	<b>0,00</b>	<b>1.500.000,00</b>
	6/163010+303000 Kapitaltransfers von sonstigen Trägern des öffentlichen Rechts (NÖ Landesfeuerwehrverband)			0,00	500.000,00	500.000,00	500.000,00	0,00	1.500.000,00
	<b>Darlehen</b>			<b>0,00</b>	<b>0,00</b>	<b>1.000.000,00</b>	<b>0,00</b>	<b>0,00</b>	<b>1.000.000,00</b>
	9532/8 Feuerwehrhaus			0,00	0,00	1.000.000,00	0,00	0,00	1.000.000,00
	<b>Finanzierungsleasing</b>			<b>0,00</b>	<b>0,00</b>	<b>0,00</b>	<b>0,00</b>	<b>0,00</b>	<b>0,00</b>
	<b>Veräußerung langfristiges Vermögen und sonstiges</b>			<b>0,00</b>	<b>0,00</b>	<b>0,00</b>	<b>0,00</b>	<b>0,00</b>	<b>0,00</b>
<b>Finanzierungsergebnis 1000025</b>				<b>0,00</b>	<b>0,00</b>	<b>0,00</b>	<b>0,00</b>	<b>0,00</b>	<b>0,00</b>
				<i>inklusive Vorjahre</i>	<b>0,00</b>	<b>0,00</b>	<b>0,00</b>	<b>0,00</b>	

Vorhaben	Vorhabensbezeichnung	RA 2018	VA bis 2020	VA 2020	Plan 2021	Plan 2022	Plan 2023	Plan 2024	Plan Gesamt
Konto	Bezeichnung								
<b>1000026</b>	<b>Hotelprojekt Schloss Mautern (ab 2017)</b>								
	<b>Auszahlungen - Investitionen - Mittelverwendung</b>			<b>50.000,00</b>	<b>1.000.000,00</b>	<b>1.000.000,00</b>	<b>0,00</b>	<b>0,00</b>	<b>2.050.000,00</b>
	<b>Anschaffungs- oder Herstellungskosten</b>			<b>50.000,00</b>	<b>1.000.000,00</b>	<b>1.000.000,00</b>	<b>0,00</b>	<b>0,00</b>	<b>2.050.000,00</b>
	5/853060-000000 Bebaute Grundstücke			5.100,00	50.000,00	0,00	0,00	0,00	55.100,00
	5/853060-710000 Öffentliche Abgaben (Ausgaben), ohne Gebühren gemäß FAG			0,00	35.000,00	35.000,00	0,00	0,00	70.000,00
	5/853060-728000 Entgelte für sonstige Leistungen			44.900,00	0,00	0,00	0,00	0,00	44.900,00
	5/853060-729910 Verrg. zw. operativer Gebarung und Projekten			0,00	915.000,00	965.000,00	0,00	0,00	1.880.000,00
	<b>Einzahlungen - Finanzierung - Mittelherkunft</b>			<b>50.000,00</b>	<b>1.000.000,00</b>	<b>1.000.000,00</b>	<b>0,00</b>	<b>0,00</b>	<b>2.050.000,00</b>
	<b>Mittel aus Geldfluss aus der operativen Gebarung</b>			<b>50.000,00</b>	<b>1.000.000,00</b>	<b>1.000.000,00</b>	<b>0,00</b>	<b>0,00</b>	<b>2.050.000,00</b>
	6/853060+000000 Bebaute Grundstücke			0,00	1.000.000,00	1.000.000,00	0,00	0,00	2.000.000,00
	6/853060+829910 Verrg. zw. operativer Gebarung und Projekten			50.000,00	0,00	0,00	0,00	0,00	50.000,00
	<b>Bedarfszuweisungen/KTZ</b>			<b>0,00</b>	<b>0,00</b>	<b>0,00</b>	<b>0,00</b>	<b>0,00</b>	<b>0,00</b>
	<b>Haushaltsrücklagen/Zahlungsmittelreserven</b>			<b>0,00</b>	<b>0,00</b>	<b>0,00</b>	<b>0,00</b>	<b>0,00</b>	<b>0,00</b>
	<b>Sonstige Kapitaltransfers und Subventionen</b>			<b>0,00</b>	<b>0,00</b>	<b>0,00</b>	<b>0,00</b>	<b>0,00</b>	<b>0,00</b>
	<b>Darlehen</b>			<b>0,00</b>	<b>0,00</b>	<b>0,00</b>	<b>0,00</b>	<b>0,00</b>	<b>0,00</b>
	<b>Finanzierungsleasing</b>			<b>0,00</b>	<b>0,00</b>	<b>0,00</b>	<b>0,00</b>	<b>0,00</b>	<b>0,00</b>
	<b>Veräußerung langfristiges Vermögen und sonstiges</b>			<b>0,00</b>	<b>0,00</b>	<b>0,00</b>	<b>0,00</b>	<b>0,00</b>	<b>0,00</b>
<b>Finanzierungsergebnis 1000026</b>				<b>0,00</b>	<b>0,00</b>	<b>0,00</b>	<b>0,00</b>	<b>0,00</b>	<b>0,00</b>
				<i>inklusive Vorjahre</i>	<b>0,00</b>	<b>0,00</b>	<b>0,00</b>	<b>0,00</b>	

Vorhaben	Vorhabensbezeichnung	RA 2018	VA bis 2020	VA 2020	Plan 2021	Plan 2022	Plan 2023	Plan 2024	Plan Gesamt
Konto	Bezeichnung								
<b>1000027</b>	<b>Wohnhaus Rathausplatz 1 Sanierungen (ab 2019)</b>								
	<b>Auszahlungen - Investitionen - Mittelverwendung</b>			<b>40.000,00</b>	<b>0,00</b>	<b>0,00</b>	<b>0,00</b>	<b>0,00</b>	<b>40.000,00</b>
	<b>Anschaffungs- oder Herstellungskosten</b>			<b>40.000,00</b>	<b>0,00</b>	<b>0,00</b>	<b>0,00</b>	<b>0,00</b>	<b>40.000,00</b>
	5/853020-010000 Gebäude			40.000,00	0,00	0,00	0,00	0,00	40.000,00
	<b>Einzahlungen - Finanzierung - Mittelherkunft</b>			<b>40.000,00</b>	<b>0,00</b>	<b>0,00</b>	<b>0,00</b>	<b>0,00</b>	<b>40.000,00</b>
	<b>Mittel aus Geldfluss aus der operativen Gebarung</b>			<b>40.000,00</b>	<b>0,00</b>	<b>0,00</b>	<b>0,00</b>	<b>0,00</b>	<b>40.000,00</b>
	6/853020+829910 Verrg. zw. operativer Gebarung und Projekten			40.000,00	0,00	0,00	0,00	0,00	40.000,00
	<b>Bedarfszuweisungen/KTZ</b>			<b>0,00</b>	<b>0,00</b>	<b>0,00</b>	<b>0,00</b>	<b>0,00</b>	<b>0,00</b>
	<b>Haushaltsrücklagen/Zahlungsmittelreserven</b>			<b>0,00</b>	<b>0,00</b>	<b>0,00</b>	<b>0,00</b>	<b>0,00</b>	<b>0,00</b>
	<b>Sonstige Kapitaltransfers und Subventionen</b>			<b>0,00</b>	<b>0,00</b>	<b>0,00</b>	<b>0,00</b>	<b>0,00</b>	<b>0,00</b>
	<b>Darlehen</b>			<b>0,00</b>	<b>0,00</b>	<b>0,00</b>	<b>0,00</b>	<b>0,00</b>	<b>0,00</b>
	<b>Finanzierungsleasing</b>			<b>0,00</b>	<b>0,00</b>	<b>0,00</b>	<b>0,00</b>	<b>0,00</b>	<b>0,00</b>
	<b>Veräußerung langfristiges Vermögen und sonstiges</b>			<b>0,00</b>	<b>0,00</b>	<b>0,00</b>	<b>0,00</b>	<b>0,00</b>	<b>0,00</b>
<b>Finanzierungsergebnis 1000027</b>				<b>0,00</b>	<b>0,00</b>	<b>0,00</b>	<b>0,00</b>	<b>0,00</b>	<b>0,00</b>
				<i>inklusive Vorjahre</i>	<b>0,00</b>	<b>0,00</b>	<b>0,00</b>	<b>0,00</b>	



Vorhaben	Vorhabensbezeichnung	RA 2018	VA bis 2020	VA 2020	Plan 2021	Plan 2022	Plan 2023	Plan 2024	Plan Gesamt
Konto	Bezeichnung								
<b>1000028</b>	<b>Wirtschaftshof (ab 2020)</b>								
	<b>Auszahlungen - Investitionen - Mittelverwendung</b>			<b>0,00</b>	<b>0,00</b>	<b>500.000,00</b>	<b>500.000,00</b>	<b>1.000.000,00</b>	<b>2.000.000,00</b>
	<b>Anschaffungs- oder Herstellungskosten</b>			<b>0,00</b>	<b>0,00</b>	<b>500.000,00</b>	<b>500.000,00</b>	<b>1.000.000,00</b>	<b>2.000.000,00</b>
	5/820000-061000 Im Bau befindliche Gebäude und Bauten			0,00	0,00	500.000,00	500.000,00	500.000,00	1.500.000,00
	5/820000-729910 Verrg. zw. operativer Gebarung und Projekten			0,00	0,00	0,00	0,00	500.000,00	500.000,00
	<b>Einzahlungen - Finanzierung - Mittelherkunft</b>			<b>0,00</b>	<b>0,00</b>	<b>500.000,00</b>	<b>500.000,00</b>	<b>1.000.000,00</b>	<b>2.000.000,00</b>
	<b>Mittel aus Geldfluss aus der operativen Gebarung</b>			<b>0,00</b>	<b>0,00</b>	<b>0,00</b>	<b>0,00</b>	<b>900.000,00</b>	<b>900.000,00</b>
	6/820000+000000 Bebaute Grundstücke			0,00	0,00	0,00	0,00	900.000,00	900.000,00
	<b>Bedarfszuweisungen/KTZ</b>			<b>0,00</b>	<b>0,00</b>	<b>100.000,00</b>	<b>100.000,00</b>	<b>100.000,00</b>	<b>300.000,00</b>
	6/820000+871000 Kapitaltransfers aus Gemeinde-Bedarfszuweisungsmittel			0,00	0,00	100.000,00	100.000,00	100.000,00	300.000,00
	<b>Haushaltsrücklagen/Zahlungsmittelreserven</b>			<b>0,00</b>	<b>0,00</b>	<b>0,00</b>	<b>0,00</b>	<b>0,00</b>	<b>0,00</b>
	<b>Sonstige Kapitaltransfers und Subventionen</b>			<b>0,00</b>	<b>0,00</b>	<b>0,00</b>	<b>0,00</b>	<b>0,00</b>	<b>0,00</b>
	<b>Darlehen</b>			<b>0,00</b>	<b>0,00</b>	<b>400.000,00</b>	<b>400.000,00</b>	<b>0,00</b>	<b>800.000,00</b>
	9532/10 Wirtschaftshof			0,00	0,00	400.000,00	400.000,00	0,00	800.000,00
	<b>Finanzierungsleasing</b>			<b>0,00</b>	<b>0,00</b>	<b>0,00</b>	<b>0,00</b>	<b>0,00</b>	<b>0,00</b>
	<b>Veräußerung langfristiges Vermögen und sonstiges</b>			<b>0,00</b>	<b>0,00</b>	<b>0,00</b>	<b>0,00</b>	<b>0,00</b>	<b>0,00</b>
<b>Finanzierungsergebnis 1000028</b>				<b>0,00</b>	<b>0,00</b>	<b>0,00</b>	<b>0,00</b>	<b>0,00</b>	<b>0,00</b>
				<i>inklusive Vorjahre</i>	<b>0,00</b>	<b>0,00</b>	<b>0,00</b>	<b>0,00</b>	

Vorhaben	Vorhabensbezeichnung	RA 2018	VA bis 2020	VA 2020	Plan 2021	Plan 2022	Plan 2023	Plan 2024	Plan Gesamt
Konto	Bezeichnung								
<b>1000029</b>	<b>Umschuldung Darlehen (2020 bis 2020)</b>								
	<b>Auszahlungen - Investitionen - Mittelverwendung</b>			<b>2.480.000,00</b>	<b>0,00</b>	<b>0,00</b>	<b>0,00</b>	<b>0,00</b>	<b>2.480.000,00</b>
	<b>Anschaffungs- oder Herstellungskosten</b>			<b>2.480.000,00</b>	<b>0,00</b>	<b>0,00</b>	<b>0,00</b>	<b>0,00</b>	<b>2.480.000,00</b>
5/950000-346000	Investitionsdarlehen von Finanzunternehmen (Umschuldung)			2.480.000,00	0,00	0,00	0,00	0,00	2.480.000,00
	<b>Einzahlungen - Finanzierung - Mittelherkunft</b>			<b>2.480.000,00</b>	<b>0,00</b>	<b>0,00</b>	<b>0,00</b>	<b>0,00</b>	<b>2.480.000,00</b>
	<b>Mittel aus Geldfluss aus der operativen Gebarung</b>			<b>0,00</b>	<b>0,00</b>	<b>0,00</b>	<b>0,00</b>	<b>0,00</b>	<b>0,00</b>
	<b>Bedarfszuweisungen/KTZ</b>			<b>0,00</b>	<b>0,00</b>	<b>0,00</b>	<b>0,00</b>	<b>0,00</b>	<b>0,00</b>
	<b>Haushaltsrücklagen/Zahlungsmittelreserven</b>			<b>0,00</b>	<b>0,00</b>	<b>0,00</b>	<b>0,00</b>	<b>0,00</b>	<b>0,00</b>
	<b>Sonstige Kapitaltransfers und Subventionen</b>			<b>0,00</b>	<b>0,00</b>	<b>0,00</b>	<b>0,00</b>	<b>0,00</b>	<b>0,00</b>
	<b>Darlehen</b>			<b>2.480.000,00</b>	<b>0,00</b>	<b>0,00</b>	<b>0,00</b>	<b>0,00</b>	<b>2.480.000,00</b>
1798/1	Darlehen ABA Mautern BA 11 - Umschuldung			2.480.000,00	0,00	0,00	0,00	0,00	2.480.000,00
	<b>Finanzierungsleasing</b>			<b>0,00</b>	<b>0,00</b>	<b>0,00</b>	<b>0,00</b>	<b>0,00</b>	<b>0,00</b>
	<b>Veräußerung langfristiges Vermögen und sonstiges</b>			<b>0,00</b>	<b>0,00</b>	<b>0,00</b>	<b>0,00</b>	<b>0,00</b>	<b>0,00</b>
<b>Finanzierungsergebnis 1000029</b>				<b>0,00</b>	<b>0,00</b>	<b>0,00</b>	<b>0,00</b>	<b>0,00</b>	<b>0,00</b>
				<i>inklusive Vorjahre</i>	<b>0,00</b>	<b>0,00</b>	<b>0,00</b>	<b>0,00</b>	

Vorhaben	Vorhabensbezeichnung	RA 2018	VA bis 2020	VA 2020	Plan 2021	Plan 2022	Plan 2023	Plan 2024	Plan Gesamt
Konto	Bezeichnung								
<b>2100000</b>	<b>OH Investitionen</b>								
	<b>Auszahlungen - Investitionen - Mittelverwendung</b>			<b>367.300,00</b>	<b>228.000,00</b>	<b>151.500,00</b>	<b>75.500,00</b>	<b>79.400,00</b>	<b>901.700,00</b>
	<b>Anschaffungs- oder Herstellungskosten</b>			<b>367.300,00</b>	<b>228.000,00</b>	<b>151.500,00</b>	<b>75.500,00</b>	<b>79.400,00</b>	<b>901.700,00</b>
	1/010000-042000	Amtsausstattung		32.000,00	13.000,00	4.000,00	4.000,00	4.000,00	57.000,00
	1/211000-042000	Einrichtung und Betriebsausstattung		1.000,00	2.000,00	2.000,00	2.000,00	2.000,00	9.000,00
	1/240000-042000	Betriebsausstattung		4.800,00	1.500,00	1.500,00	1.500,00	1.500,00	10.800,00
	1/250000-042000	Betriebsausstattung		1.500,00	1.500,00	1.500,00	1.500,00	1.500,00	7.500,00
	1/360000-042000	Betriebsausstattung		2.000,00	500,00	500,00	500,00	500,00	4.000,00
	1/522000-010000	Photovoltaikanlagen		65.000,00	0,00	0,00	0,00	0,00	65.000,00
	1/530000-757000	Beitrag an Rotes Kreuz		86.000,00	86.000,00	19.500,00	19.500,00	19.500,00	230.500,00
	1/616000-060000	Im Bau befindliche Grundstückseinrichtungen		10.000,00	0,00	0,00	0,00	0,00	10.000,00
	1/640000-005000	Anlagen zu Straßenbauten		2.000,00	0,00	0,00	0,00	0,00	2.000,00
	1/815000-050000	Spielgeräte		9.000,00	7.000,00	2.000,00	2.000,00	2.000,00	22.000,00
	1/816000-005000	Anlagen zu Straßenbauten		60.000,00	70.000,00	70.000,00	0,00	0,00	200.000,00
	1/817000-042000	Betriebsausstattung		500,00	500,00	500,00	500,00	500,00	2.500,00
	1/820000-030000	Maschinen und Geräte		2.000,00	2.000,00	2.000,00	2.000,00	2.000,00	10.000,00
	1/820000-040000	Fahrzeuge		28.000,00	0,00	0,00	0,00	0,00	28.000,00
	1/820000-042000	Betriebsausstattung		2.000,00	1.500,00	1.500,00	1.500,00	1.500,00	8.000,00
	1/840000-001000	Erwerb von Grundstücken		10.000,00	10.000,00	10.000,00	10.000,00	10.000,00	50.000,00
	1/850000-004000	Wasser- und Abwasserbauten und -anlagen		10.000,00	10.000,00	10.000,00	10.000,00	10.000,00	50.000,00
	1/850000-042000	Geschäftsausstattung		6.500,00	6.000,00	11.000,00	5.000,00	8.900,00	37.400,00
	1/850000-070000	Leitungskataster		7.500,00	0,00	0,00	0,00	0,00	7.500,00
	1/851000-004000	Wasser- und Kanalisationsbauten		15.000,00	15.000,00	15.000,00	15.000,00	15.000,00	75.000,00
	1/851000-042000	Betriebsausstattung		1.500,00	0,00	0,00	0,00	0,00	1.500,00
	1/851000-070000	Leitungskataster		7.500,00	0,00	0,00	0,00	0,00	7.500,00
	1/888000-042000	Betriebsausstattung		2.500,00	500,00	500,00	500,00	500,00	4.500,00
	1/894000-042000	Betriebsausstattung		1.000,00	1.000,00	0,00	0,00	0,00	2.000,00
	<b>Einzahlungen - Finanzierung - Mittelherkunft</b>			<b>33.500,00</b>	<b>33.500,00</b>	<b>0,00</b>	<b>0,00</b>	<b>0,00</b>	<b>67.000,00</b>
	<b>Mittel aus Geldfluss aus der operativen Gebarung</b>			<b>0,00</b>	<b>0,00</b>	<b>0,00</b>	<b>0,00</b>	<b>0,00</b>	<b>0,00</b>
	<b>Bedarfszuweisungen/KTZ</b>			<b>33.500,00</b>	<b>0,00</b>	<b>0,00</b>	<b>0,00</b>	<b>0,00</b>	<b>33.500,00</b>
	2/530000+871000	Kapitaltransfers aus Gemeinde-BZ (Beitrag Bez. Krems - Rotes Kreuz)		33.500,00	0,00	0,00	0,00	0,00	33.500,00
	<b>Haushaltsrücklagen/Zahlungsmittelreserven</b>			<b>0,00</b>	<b>0,00</b>	<b>0,00</b>	<b>0,00</b>	<b>0,00</b>	<b>0,00</b>

Vorhaben	Vorhabensbezeichnung	RA 2018	VA bis 2020	VA 2020	Plan 2021	Plan 2022	Plan 2023	Plan 2024	Plan Gesamt
Konto	Bezeichnung								
<b>Sonstige Kapitaltransfers und Subventionen</b>				<b>0,00</b>	<b>33.500,00</b>	<b>0,00</b>	<b>0,00</b>	<b>0,00</b>	<b>33.500,00</b>
2/530000+861000	Transfers von Ländern (Beitrag Bez. Krems - Rotes Kreuz)			0,00	33.500,00	0,00	0,00	0,00	33.500,00
<b>Darlehen</b>				<b>0,00</b>	<b>0,00</b>	<b>0,00</b>	<b>0,00</b>	<b>0,00</b>	<b>0,00</b>
<b>Finanzierungsleasing</b>				<b>0,00</b>	<b>0,00</b>	<b>0,00</b>	<b>0,00</b>	<b>0,00</b>	<b>0,00</b>
<b>Veräußerung langfristiges Vermögen und sonstiges</b>				<b>0,00</b>	<b>0,00</b>	<b>0,00</b>	<b>0,00</b>	<b>0,00</b>	<b>0,00</b>
<b>Finanzierungsergebnis 2100000</b>				<b>-333.800,00</b>	<b>-194.500,00</b>	<b>-151.500,00</b>	<b>-75.500,00</b>	<b>-79.400,00</b>	<b>-834.700,00</b>
				<i>inklusive Vorjahre</i>	<b>-528.300,00</b>	<b>-679.800,00</b>	<b>-755.300,00</b>	<b>-834.700,00</b>	

Leasingspiegel (Anlage 6i)



## Finanzierungsleasing

Ansatz- oder Projektbezeichnung	Anschaffungskosten	Buchwert 31.12.2019	Buchwert 31.12.2020	Summe ausstehender Mindestleasing- zahlungen	Restlaufzeit in Jahren
Summe	0,00	0,00	0,00	0,00	

## Wirtschaftliche Unternehmungen, Betriebe, betriebsähnliche Einrichtungen gem. § 1 Abs. 2

Summe	0,00	0,00	0,00	0,00	
-------	------	------	------	------	--

## Operating Leasing

Ansatz- oder Projektbezeichnung	Grundmietzeit in Jahren	Gesamtkosten	Einmalkauti- on	Leasingentgelt (ohne laufender Kauti- on)	Laufende Kauti- on	Restlaufzeit in Jahren	Kumulierte Restzahlungen
Summe		0,00	0,00	0,00	0,00		0,00

## Wirtschaftliche Unternehmungen, Betriebe, betriebsähnliche Einrichtungen gem. § 1 Abs. 2

Summe		0,00	0,00	0,00	0,00		0,00
-------	--	------	------	------	------	--	------





Nachweis Vermögen mit abgeänderter Nutzungsdauer



Konto	Bezeichnung	Nutzungsdauer lt. VRV	Abweichende Nutzungsdauer	Begründung
2/0060004/02008	Transferzahlungen Gen.san. Rathaus KIP	0,0	50,0	Auflösung der Transferzahlungen über ND lt. Vermögenskonto
3/0060001/00087	WG - Gemeindezentrum	50,0	20,0	lt. Anlagespiegel
3/0060001/02291	KT WG - Gemeindezentrum	50,0	20,0	lt. Anlagespiegel
3/0110002/00094	WG - WH Gde.Zentrum, Eingangstür	10,0	20,0	lt. Anlagespiegel
3/0120001/00088	WG - Gemeindezentrum -Heizungsern.Teil	15,0	20,0	lt. Anlagespiegel
3/0120001/00098	WG - WH Gde.Zentrum, Heizungern.JgdZ.	15,0	20,0	lt. Anlagespiegel
3/0300001/00335	Wasserzähler (1. HJ 2015)	12,0	5,0	tats. Nutzungsdauer
3/0300001/00336	Wasserzähler (1. HJ 2016)	12,0	5,0	tats. Nutzungsdauer
3/0300001/01071	Wasserzähler (2. HJ 2018)	12,0	5,0	tats. Nutzungsdauer
3/0300001/01850	Wasserzähler (1. HJ 2019)	12,0	5,0	tats. Nutzungsdauer
3/0300001/01851	Wasserzähler 2020	12,0	5,0	tatsächliche Nutzungsdauer
3/0440001/00880	BA 14 Leitungskataster Anteil Kanal	0,0	25,0	ND unter Berücks. § 24 (2) VRV2015
3/0440001/00881	BA 15 Leitungskataster Anteil Kanal	0,0	25,0	ND unter Berücks. § 24 (2) VRV2015
3/0440001/00898	ABA BA 14 Leitungskataster Anteil Wasser	0,0	25,0	ND unter Berücks. § 24 (2) VRV2015
3/0440001/00899	ABA BA 15 Leitungskataster Anteil Wasser	0,0	25,0	ND unter Berücks. § 24 (2) VRV2015
3/0440001/02315	KT BA 14 Leitungskataster Anteil Kanal	0,0	25,0	ND unter Berücks. § 24 (2) VRV2015
3/0440001/02316	KT BA 15 Leitungskataster Anteil Kanal	0,0	25,0	ND unter Berücks. § 24 (2) VRV2015
3/0440001/02319	KT ABA BA 14 Leitungskataster Anteil Wasser	0,0	25,0	ND unter Berücks. § 24 (2) VRV2015
3/0440001/02320	KT ABA BA 15 Leitungskataster Anteil Wasser	0,0	25,0	ND unter Berücks. § 24 (2) VRV2015
4/0440001/00220	Software k5	0,0	10,0	Software
4/0440001/00222	Sicherheitssoftware	0,0	5,0	Sicherheitssoftware
4/0440001/01084	Flächenwidmungs-, Bebauungsplan - Änderungen 2018	0,0	10,0	lt. §24 Abs 2 VRV2015
4/0440001/01085	Flächenwidmungs-, Bebauungsplan - 2015 - 2016	0,0	10,0	lt. §24 Abs 2 VRV2015
4/0440001/01086	Flächenwidmungs-, Bebauungsplan - Änderungen 2014 inkl. Ver	0,0	10,0	lt. §24 Abs 2 VRV2015
4/0440001/01087	Flächenwidmungs-, Bebauungsplan - Änderungen 2013 inkl. Ver	0,0	10,0	lt. §24 Abs 2 VRV2015
4/0440001/01088	Flächenwidmungs-, Bebauungsplan - Änderungen 2011	0,0	10,0	lt. §24 Abs 2 VRV2015
4/0440001/01089	Flächenwidmungs-, Bebauungsplan - vor 2009	0,0	10,0	lt. §24 Abs 2 VRV2015
4/0440001/01090	Flächenwidmungs-, Bebauungsplan - Änderungen 2010	0,0	10,0	lt. §24 Abs 2 VRV2015
4/0440001/01918	Lizenz WILMA	0,0	10,0	Software
4/0440001/02003	k5 Lohn Modul Rückstellungen	0,0	10,0	Software
4/0440001/02360	KT Flächenwidmungs-, Bebauungsplan - 2015 - 2016	0,0	10,0	lt. §24 Abs 2 VRV2015
4/0440001/02361	KT Flächenwidmungs-, Bebauungsplan - Änderungen 2013 inkl.	0,0	10,0	lt. §24 Abs 2 VRV2015
5/0290007/00117	Sakralorgel	20,0	8,0	gem. bisherigen Anlagenverzeichnis
5/0300001/00963	Wasserzähler (2. HJ 2017)	12,0	5,0	tats. Nutzungsdauer
5/0350004/00118	MIDI-Recorder	10,0	7,0	gem. bisherigen Anlagenverzeichnis
5/0440001/01061	Archivis Arbeitsplatzlizenz	0,0	10,0	Softwarelizenz



Seite	Inhalt
3	Vorbericht
13	Ergebnishaushalt Gesamt 1. Ebene (Anlage 1a) - interne Vergütungen enthalten
17	Ergebnishaushalt Gesamt 1. und 2. Ebene (Anlage 1a) - interne Vergütungen enthalten
21	Ergebnishaushalt Bereichsbudget 1. und 2. Ebene (Anlage 1a)
43	Finanzierungshaushalt Gesamt 1. Ebene (Anlage 1b) - interne Vergütungen enthalten
47	Finanzierungshaushalt Gesamt 1. und 2. Ebene (Anlage 1b) - interne Vergütungen enthalten
53	Finanzierungshaushalt Bereichsbudget 1. und 2. Ebene (Anlage 1b)
95	Querschnitt (Anlage 5b)
101	Ergebnis- und Finanzierungsvoranschlag Detailnachweis
187	Personaldaten iSd ÖStp (Anlage 4)
191	Dienstpostenplan
195	Nachweis über Transferzahlungen (Anlage 6a)
199	Nachweis über Haushaltsrücklagen und Zahlungsmittelreserven (Anlage 6b)
203	Einzelnachweis über Finanzschulden und Schuldendienst (Anlage 6c)
211	Nachweis über hausinterne Vergütungen (Anlage 6f)
215	MFP - Ergebnishaushalt Gesamt 1. und 2. Ebene - interne Vergütungen enthalten
219	MFP - Finanzierungshaushalt Gesamt 1. und 2. Ebene - interne Vergütungen enthalten
225	Haushaltspotential (aufbauend auf der Ergebnisrechnung)
229	Nachweis der Investitionstätigkeit
245	Leasingspiegel (Anlage 6i)
249	Nachweis Vermögen mit abgeänderter Nutzungsdauer